



REGLAMENTO INTERNO CONVIVENCIA ESCOLAR

RBD	14490-8
Tipo de Enseñanza	Transición, Básica y Enseñanza Media
N° de cursos	Un curso en Primer y Segundo Nivel de Transición; Dos cursos por nivel en Enseñanza Básica y Enseñanza Media
Dirección	Río Riñihue 801, Bosques de Santa Julia
Comuna	Viña del Mar
Teléfono	322870040 – 322872753.
Correo electrónico	contacto@cmanantial.cl
Director	Mg. Carlos Javier Vilches Araya Agosto V2 2024

TABLA DE CONTENIDOS

INTRODUCCIÓN.....	07
CAPITULO I : PROYECTO INSTITUCIONAL.....	07
HISTORIA.....	07
Línea de Acción Educativa.....	10
Principios.....	10
Sellos.....	11
Enfoque Educativo.....	11
Misión.....	11
Visión.....	11
Perfil de los Agentes Educativos.....	12
Perfil Estudiante Manantial.....	13
Perfil del Apoderado y Apoderada Manantial.....	14
Propuesta Pedagógica.....	15
HIMNO DEL COLEGIO MANANTIAL.....	16
CAPÍTULO II : DERECHOS Y DEBERES DE LA COMUNIDAD EDUCATIVA.....	17
Derechos de los Directivos del Colegio.....	17
Deberes de los Directivos del Colegio.....	18
Derechos de las y los Docentes del Colegio.....	19
Deberes de las y los Docentes del Colegio.....	19
Derechos de Asistentes de la Educación.....	20
Deberes de Asistentes de la Educación.....	21
Derechos de los padres, madres y apoderados.....	21
Deberes de los padres, madres y apoderados.....	22
Serán causales de caducidad de la condición de Apoderados cuando.....	23
Derechos de los Alumnos y Alumnas.....	24
Deberes de los Alumnos y Alumnas.....	25
EL ESTABLECIMIENTO NO SE RESPONSABILIZA POR PÉRDIDAS DE OBJETOS Y ACCESORIOS.....	27
Deberes del Sostenedor o entidad Sostenedora.....	27
Deberes del Colegio.....	27
Ámbito Pedagógico.....	29
Ámbito Disciplinar.....	29
NORMAS DE HIGIENE Y SALUD DEL COLEGIO MANANTIAL NORMAS ESPECÍFICAS DE SEGURIDAD.....	29
CAPÍTULO III: REGULACIONES TÉCNICO ADMINISTRATIVAS SOBRE ESTRUCTURA Y FUNCIONAMIENTO GENERAL DEL ESTABLECIMIENTO.....	30
Régimen Jornada Escolar.....	31
HORARIOS DE CLASES, SUSPENSIÓN DE ACTIVIDADES, RECREOS, ALMUERZOS Y FUNCIONAMIENTO DEL ESTABLECIMIENTO.....	31
Suspensión de Actividades.....	31
Recreos.....	32

BIBLIOTECA CRA.....	34
De la Documentación Oficial Circulares, Informativos y Firmas.....	39
El uniforme reglamentario para las alumnas.....	40
El uso del delantal es para alumnas de transición a quinto básico.....	40
El uniforme de los varones es.....	40
El uso de la cotona es para alumnos y alumnas de transición a quinto básico.....	40
Medidas de Higiene y Salud.....	42
Excepciones.....	43
Regulaciones.....	43
Relaciones Afectivas en el Establecimiento.....	43
Listas de útiles.....	44
Transporte Escolar.....	44
Asistencia a Clases.....	44
Puntualidad.....	44
Atrasos al inicio de la jornada.....	45
Regulaciones en ceremonia.....	47
CAPÍTULO IV REGULACIONES REFERIDAS AL ÁMBITO DE LA SEGURIDAD Y RESGUARDO DE DERECHOS.....	48
Plan Integral de Seguridad.....	48
Algunas definiciones.....	48
Equipamiento del establecimiento para emergencias.....	50
Acciones y responsabilidades de cada miembro del comité.....	50
Responsabilidades y tareas del comité.....	51
Cumplimiento de la misión del comité.....	53
Discusión y análisis de los riesgos y recursos detectados.....	57
Zonas de seguridad (ZS).....	57
Ficha de puntos críticos.....	59
Metodología acceder.....	60
Alerta interna.....	60
Alerta externa.....	60
Alarma.....	60
Coordinador de Seguridad General.....	62
Coordinadores de Seguridad.....	62
Profesores y Profesoras.....	62
Alumnos y alumnas.....	62
Asistentes de la Educación.....	62
Secretaria.....	63
Evaluación (Primaria).....	63
Evaluación (Secundaria).....	65
En Simulacro.....	65
Sismo.....	72
Tsunami.....	74
Aluviones y derrumbes.....	74
Incendio.....	74
Fuga de gas.....	75
Aviso de bomba.....	76
Asalto.....	77

Atentados, secuestros y sabotajes.....	77
Programa y cronograma de capacitación y simulacros.....	79
Ejercitación de plan de emergencia.....	80
PAUTA DE EVALUACIÓN ANTE ACTUACIÓN EN CASO DE SISMO EN EJERCICIO O REAL.....	83
Detección de peligros e información de riesgos.....	84
Comunicación e información.....	85
Servicios telefónicos de emergencia.....	85
Otras actividades a realizar parte del plan.....	85
Modo de Uso del Extintor.....	88
Protocolo de accidentes escolares.....	89
Protocolo de atención enfermería.....	92
Seguro Escolar.....	92
Definiciones de casos.....	94
Persona en alerta Covid-19.....	95
Contacto estrecho.....	96
Alerta de brote.....	99
Gestión de Casos COVID-19 en el Establecimiento Medidas de Prevención y Control.....	99
Protocolo de actuación de vulneración de Derechos.....	101
Protocolo acción y prevención frente a un abuso sexual.....	103
Marco Legislativo.....	108
Indicadores Emocionales, Psicológicos y Conductuales.....	113
Protocolo por negligencia parental.....	115
Protocolo de Salud Mental y Prevención de conductas suicidas y autolesivas.....	138
Medidas orientadas a garantizar la higiene del Establecimiento.....	156
CAPÍTULO V : REGULACIONES REFERIDAS A LA GESTIÓN PEDAGÓGICA Y PROTECCIÓN MATERNIDAD Y	
PATERNIDAD.....	156
REGLAMENTO INTERNO DE EVALUACIÓN Y PROMOCIÓN ESCOLAR DECRETO 67/2018.....	156
TÍTULO I DISPOSICIONES GENERALES.....	156
Ámbito cultural.....	157
Ámbito inclusivo e integral.....	157
Ámbito valórico y social.....	157
Diagnóstico.....	159
Formativas.....	159
Sumativas.....	160
Pruebas de nivel.....	160
TÍTULO II DISPOSICIONES ESPECÍFICAS.....	160
Calificaciones y sus registros.....	161
La promoción y repitencia.....	162
La situación final.....	165
Ausencias a evaluaciones.....	165
Certificados anuales de estudios y actas de registros de calificaciones y promoción Escolar.....	166
Instrumentos evaluativos en diversificación.....	166
Cierre anticipado del semestre.....	168
TÍTULO III DISPOSICIONES DE EVALUACIÓN DIFERENCIADA QUE PERMITAN ATENDER A CADA ESTUDIANTE QUE ASÍ LO REQUIERA YA SEA EN FORMA	

TEMPORAL O PERMANENTE.....	168
Fundamentos de la evaluación diferenciada.....	168
Consideraciones y requisitos para aplicar la evaluación.....	169
Procedimiento de la evaluación diferenciada.....	170
Proceso administrativo de ingreso y egreso de la evaluación diferenciada.....	171
Las responsabilidades y compromisos para participar del apoyo Psicopedagógico.....	172
Renovación de apoyo Psicopedagógico.....	173
Adecuaciones Curriculares prevista un PAI y PACI.....	174
TITULO IV DISPOSICIONES REFERIDAS AL PROCESO DE ACOMPAÑAMIENTO COMO PARTE INTEGRAL DE ESTRATEGIAS EN EVALUACIÓN FORMATIVA.....	175
Fundamentos.....	175
Medidas orientadas al proceso de acompañamiento sobre la base de estrategias formativas	
Disposiciones respecto del desarrollo de instancias mínimas de comunicación, reflexión y toma de decisiones entre diversos integrantes de la Comunidad Educativa.....	180
De los Padres y Apoderados.....	181
De las y los Estudiantes.....	182
De las y los Docentes.....	182
TITULO V DISPOSICIONES ESPECIFICAS EDUCACION PARVULARIA.....	183
Consideraciones generales.....	184
Tipo de evaluación.....	184
Los procedimientos evaluativos.....	185
La evaluación.....	185
Las calificaciones.....	185
La información de las evaluaciones.....	186
La promoción.....	186
Reglamento de elegibilidad.....	187
Protocolo de retención y apoyo de estudiantes, Padre, Madres y embarazada.....	193
Regulaciones sobre salidas pedagógicas y gira de estudios.....	198
CAPÍTULO VI LAS INFRACCIONES PROCEDIMIENTOS MEDIDAS DISCIPLINARIAS Y SANCIONES INCLUYEN°21.128 "AULA SEGURA"	200
Descripción precisa de las conductas esperadas por los miembros de la Comunidad Educativa...	201
Descripción de las faltas Consideradas por el Establecimiento.....	201
En el caso de las sanciones “Cancelación de Matrícula” y “Expulsión”, revisar apartado 4 “Protocolo de actuación ante situaciones contempladas en la Ley 21.128, Aula Segura”	
Acciones que serán consideradas cumplimiento destacados.....	211
CAPÍTULO VII REGULACIONES REFERIDAS AL ÁMBITO DE LA CONVIVENCIA ESCOLAR.....	216
Rol Convivencia Escolar.....	217
Acciones Preventivas.....	218
De acuerdo con el Plan de Gestión anual de la convivencia escolar, los principales ejes de acción.....	219
Plan de gestión de convivencia escolar.....	221
LA IMPORTANCIA DE DISTINGUIR.....	224
PROTOCOLO DE ACTUACIÓN FRENTE A SITUACIONES DE MALTRATO, ACOSO ESCOLAR O VIOLENCIA ENTRE MIEMBROS DE LA COMUNIDAD EDUCATIVA.....	225
Acciones y etapas de procedimiento.....	226

Plazos para la resolución y pronunciamiento.....	229
De las medidas o acciones que involucren a los adultos responsables de estudiantes afectados...	230
Medidas de resguardo dirigidas a los estudiantes afectados.....	230
Apoyo psicosocial aplicables a los estudiantes involucrados.....	232
Adultos involucrados.....	234
Procedimiento de denuncia y deber y de poner en conocimiento a los tribunales de familia.....	234
Aula segura.....	235
Protocolo de actuación frente a situaciones de ciberbullying.....	238
De la aplicación de sanciones.....	242
PROTOCOLO DE CONTENCIÓN EMOCIONAL.....	244
Definiciones conceptuales.....	244
Pasos a seguir.....	244
Acciones que realizar.....	245
Protocolo para la realización de contacto online / clases de ayudantía y resguardo de la imagen de niños, niñas y adolescentes a través de grabaciones.....	246
Al momento de ingresar el o la estudiante deberá.....	247
Del Apoderado o Apoderada.....	248
De las y los Docentes.....	248
OTROS ASPECTOS O SUGERENCIAS PARA CONSIDERAR.....	249
Se anexa formato de autorización para grabación.....	250
PROTOCOLO DE RESPUESTA A SITUACIÓN DE DESREGULACIÓN EMOCIONAL Y CONDUCTUAL DE ESTUDIANTES (DEC) AÑO 2023.....	251
Consideraciones.....	252
Prevención.....	253
Intervención.....	257
I Etapa 1.....	257
II Etapa 2.....	258
III Etapa 3.....	259
Intervención en reparación posterior a una crisis de desregulación emocional y conductual en el ámbito Educativo.....	259
FICHA DE ACTIVACIÓN PROTOCOLO ANTE SITUACIONES DE DESREGULACIÓN CONDUCTUAL Y EMOCIONAL DE ESTUDIANTES.....	262
ANEXO PROTOCOLO DESREGULACIÓN EMOCIONALES Y CONDUCTUALES (DEC)	262
Programa de educación sexual.....	266
Procedimientos de gestión colaborativa de conflictos.....	279
Regulaciones relativas a existencia y funcionamiento de instancias de participación y los mecanismos de coordinación entre estas y los establecimientos.....	280
Centro General de Apoderados y Apoderadas.....	280
Consejo de Profesoras y Profesores y/o Reflexiones Pedagógicas.....	280
Asociación de funcionarios.....	280
Consejo Escolar.....	281
APROBACIÓN, MODIFICACIONES, ACTUALIZACIÓN Y DIFUSIÓN DEL REGLAMENTO INTERNO.....	282
PROTOCOLO DE ACTUACIÓN PARA EL TRATO ENTRE PROFESOR Y ALUMNO	283

INTRODUCCIÓN

El presente Reglamento Interno constituye un conjunto de normas que toda la comunidad escolar del Colegio Manantial debe conocer y respetar para el adecuado y correcto funcionamiento de nuestro establecimiento, tanto en los ámbitos académicos como en los formativos. Contiene las normas relativas al ingreso, permanencia, jornada horaria y funcionamiento de las instalaciones, entre otras de carácter general. Asimismo, tiene un apartado que regula las relaciones de convivencia entre la comunidad del Colegio y al final del documento se encuentran las disposiciones regulatorias acerca de las evaluaciones y promoción escolar. El presente reglamento se ha adecuando a los actuales estándares exigidos por el Ministerio de Educación y su normativa vigente. Para efectos de orden, este Reglamento se divide en siete partes:

- ❖ **CAPÍTULO I: PROYECTO EDUCATIVO INTERNO**
- ❖ **CAPÍTULO II: DERECHOS Y DEBERES DE LA COMUNIDAD EDUCATIVA**
- ❖ **CAPÍTULO III: REGULACIONES TÉCNICO ADMINISTRATIVAS SOBRE ESTRUCTURA Y FUNCIONAMIENTO GENERAL DEL ESTABLECIMIENTO**
- ❖ **CAPÍTULO IV: REGULACIONES REFERIDAS AL ÁMBITO DE LA SEGURIDAD Y RESGUARDO DE DERECHOS**
- ❖ **CAPÍTULO V: REGULACIONES REFERIDAS A LA GESTIÓN PEDAGÓGICA Y PROTECCIÓN A LA MATERNIDAD Y PATERNIDAD**
- ❖ **CAPÍTULO VI: DE LAS INFRACCIONES, PROCEDIMIENTOS, MEDIDAS DISCIPLINARIAS Y SANCIONES, INCLUYE LEY N° 21.128 “AULA SEGURA”**
- ❖ **CAPÍTULO VII: REGULACIONES REFERIDAS AL ÁMBITO DE LA CONVIVENCIA ESCOLAR**

CAPÍTULO I: PROYECTO EDUCATIVO INSTITUCIONAL (PEI).

**“ESTUDIANTES FELICES, COMPROMETIDOS Y RESPONSABLES
SON NUESTRA PRIORIDAD”**

I. Nuestra Historia

- 1999:** Nace el Colegio Manantial de 1° a 6° año Básico, junto con la construcción del Primer Pabellón.
- 2000:** Se crea la Educación Parvularia.
- 2001:** Se crea la Enseñanza Media Científico - Humanista.

- 2002:** Se construyen el Laboratorio de Ciencias, la Biblioteca y el Auditorio.
- 2003:** Se inaugura la Zona de Picnic, puente para Estero, Bosque Nativo, Juegos infantiles y Cancha de Tenis.
Se da inicio al Encuentro de Párvulos.
- 2004:** Egresan el Primer Cuarto Año de Educación Media.
Se crea el Taller de Psicopedagogía.
Se inicia el show artístico de Cuartos Medios, en el marco del proyecto: “Décadas”.
- 2005:** Se consolida el Centro de Padres y Apoderados.
Se crean dos cursos por nivel hasta Cuartos Medios.
- 2006:** Planes y Programas Propios de inglés NB1 - NB2.
Inauguración de la Página Web de nuestro Colegio: www.cmanantial.cl
- 2008:** Inauguración de la Piscina Semi Olímpica, temperada y climatizada.
- 2009:** Remodelación del Escenario Principal.
- 2010:** Remodelación de Biblioteca, Laboratorio de Ciencias y Salas de Séptimos Básicos.
Se inicia el camino hacia un “Colegio Tecnológico”. Inicio Proyecto “Enlaces Bicentenario”.
- 2011:** Se implementan nuevos recursos para Docentes, que incluyen computadores, Notebooks, Internet y Wifi.
Adquisición de nuevos computadores, datos, telones, impresoras, scanner, en cumplimiento al “Proyecto Enlaces Bicentenario”.
Auditorio se transforma en Sala Laboratorio de Idioma Inglés, con una implementación de Medios Audiovisuales y computadores de última generación. Se completa la instalación de Data, con sus respectivos telones en todas las salas de clases, tanto de Básica como en Media, en Laboratorio de Ciencias, Biblioteca y Laboratorio de Computación. Se inicia construcción de Canchas de Baby Fútbol y de Hockey-Patín.
- 2012:** Se construye un nuevo Comedor para el Personal Docente y Administrativo en el Casino del Primer Piso con su respectiva implementación (Refrigerador, Microondas y TV Plasma).
- 2013:** Se inicia el Convenio de Igualdad suscrito con Mineduc, el que permite al Colegio, percibir los recursos y beneficios de la Ley de Subvención Preferencial (SEP).
Se contratan nuevos Profesionales: Psicólogas, Psicopedagogas, Coordinadora Ley SEP, Asistentes de Aula y Profesores.
Se contratan los servicios de la Plataforma Web: “Colegio Interactivo SAE”, modernizando así el uso de todas las bases de datos del Colegio: Matrículas, Notas, Asistencia, Contabilidad y otros.
Se inicia la compra de diversos materiales audiovisuales, tecnológicos y computacionales, tales como: cámaras fotográficas y de video, notebooks, corrector de pruebas, piano electrónico, etc. Se adquiere material didáctico para uso en todos los cursos, tanto en Lenguaje como en Matemáticas, como primera etapa de implementación, así como también de diversos elementos de Educación Física y de piscina (con recursos SEP).
Se creó el Departamento de Psicología.

- 2014:** Se continúa con la implementación del Plan de Mejoramiento Educativo (PME), por lo que se continúan adquiriendo artículos tecnológicos y didácticos. Se realiza la Primera Feria de las Ciencias y Tecnología.
- Conexión Internet, vía Wifi y Redes, además de la implementación de audio en todas las salas del Colegio.
- Adquisición de impresoras, tabletas, fotocopadoras, computadores, notebooks y planta telefónica. Entrega gratuita de Agendas Escolares a todos y todas sus Estudiantes.
- Entrega de artículos de Higiene y Aseo: papel higiénico, jabón, sanitizantes, a los cursos NT y NB1.
- Adquisición de máquinas para Ejercicios al aire libre, instaladas en sector de quinchos (SEP). Se constituye la Brigada de Seguridad Escolar y Convivencia Escolar, las que desarrollan sus tareas en emergencias, campañas solidarias y diversas labores de acción social, del Colegio, personas en situación de calle y damnificados.
- 2015:** Entrega gratuita de Agendas Escolares a la comunidad estudiantil.
- 2016:** Continúa la compra de Recursos Didácticos Tecnológicos, cámaras de Vigilancia y se implementa aislación térmica en la piscina.
- Compra y renovación de recursos tecnológicos, audiovisuales, computacionales, lector y corrector de pruebas, TV Led, entre otros.
- Construcción de cancha de fútbol con pasto sintético.
- Instalación en todos los baños del Colegio de dispensadores de papel higiénico, jabón y toallas de papel.
- Se renuevan y agregan implementos de seguridad e higiene (mosquiteros, lámparas de seguridad, gomas antideslizantes) en baños y pabellones.
- Se instalan asientos de madera sobre todas las graderías.
- 2017:** Construcción de Cancha Multipropósito de arena: Vóleibol y Fútbol playa. El Colegio se encasilló en categoría MEDIO según la Agencia de la Calidad.
- 2018:** Construcción de multicanchas para talleres deportivos del Colegio, en sector costado piscina.
- Construcción y habilitación de cancha de arena para prácticas de deportes voleibol playa y afines.
- 2019:** Habilitación de multicanchas, compra de desfibrilador e inicio de la construcción de ascensor y rampas (en el marco de la Ley de Inclusión).
- 2020- 2021:** Habilitación del primer elevador frente al pabellón número 3, que abarca todo el pabellón señalado y parte del pabellón número 2. También se adquirió un segundo elevador, el cual estará ubicado frente al pabellón número 2 y edificio de casinos, el cual abarca parte del pabellón señalado. Se comienza la construcción de un gran salón multitaller.
- 2022:** Salas multitaller.

II. LÍNEA DE ACCIÓN EDUCATIVA

Tenemos como ideal el otorgar a nuestros alumnos y alumnas oportunidades de crecimiento integral, basados en los principios del respeto mutuo y la aceptación de la diversidad, con una mentalidad inclusiva. El objetivo de nuestra institución educativa es generar aprendizajes considerando los intereses, necesidades y expectativas de cada estudiante y sus familias.

Nuestro establecimiento orienta su quehacer a la entrega de un servicio de calidad y de excelencia académica, el conocimiento, la innovación, la creatividad, los valores y los principios regentes de nuestra visión y misión institucional, fomentando la apropiación de un sentido de identidad y de trabajo colaborativo e interdisciplinario.

III. PRINCIPIOS

La educación formal entregada por el Colegio Manantial se entregará a todos los niños, niñas y adolescentes que deseen participar de este proyecto, sin discriminación alguna. Nos planteamos como objetivo una educación armónica e integral, donde nuestros y nuestras estudiantes encuentren espacios para desarrollar su personalidad en forma plena y en un clima de orden y disciplina que favorezca el trabajo escolar, la formación de hábitos y el aprendizaje participativo y colaborativo.

Las claves sociales de la comunidad estarán enfocadas, en todo momento, en formar personas emocionalmente saludables y felices, pues de esta premisa se logrará un perfil de estudiante y de persona que se motive a crecer integralmente, consiguiendo sobreponerse a las dificultades propias que enfrente en la vida.

La tradición, los proyectos y los espacios educativos en el Colegio Manantial buscan que las y los estudiantes puedan crecer en un ambiente de convivencia en todos los ámbitos de su personalidad: física, afectiva, social, intelectual, valórica y espiritual.

Los objetivos apuntan a entregar y potenciar herramientas personales del estudiantado, a fin de desarrollar sus capacidades, destrezas y actitudes para que les permitan concretar sus proyectos de vida.

Queremos que todas y todos nuestros estudiantes tengan la oportunidad de crecer y desarrollarse plenamente como persona. En este sentido, el Colegio Manantial de Viña del Mar se sustenta en sellos propios, que tienen como guía fundamental entregar y transmitir a su Comunidad Educativa los principios y valores representativos de nuestra visión y misión educativa.

Es por ello, que nuestro accionar se sostiene en la labor de implementar, planificar y hacer interaccionar el currículo, en cada ámbito y arista de la vida escolar.

Sellos:

- a. Ámbito Cultural:** Este ámbito fomenta el desarrollo del aprendizaje integrador de las y los estudiantes, fortaleciendo las áreas artísticas, deportivas, científicas y literarias, creando un sentido de pertenencia e identidad institucional. El desarrollo armónico de cada una de las actividades del establecimiento educacional implica tener siempre presente una cultura preventiva en todo ámbito de la vida de las y los estudiantes.
- b. Ámbito Inclusivo e Integral:** Este ámbito promueve dar oportunidades de participación a toda la comunidad sin distinción de género, situación socioeconómica, ritmo de aprendizaje y/o nacionalidad. Se enfatiza en el proceso de desarrollo y los

- valores del alumnado, así como de los logros obtenidos, fomentando relaciones duraderas y satisfactorias entre los diferentes integrantes de la Comunidad Educativa.
- c. Ámbito Valórico y Social:** Colegio abierto a las familias y la comunidad con el propósito de ofrecer oportunidades de participación, esparcimiento y apoyo social mediante una sana convivencia y el reconocimiento de diferencias e igualdades en un contexto de diversidad y de respeto mutuo entre sus integrantes, en fiel adhesión al P.E.I

Todos estos sellos se verán reflejados en nuestro Proyecto de Mejoramiento Educativo (PME), el cual será analizado constantemente, en el marco de un proceso reflexivo de mejora continua.

III. ENFOQUE EDUCATIVO

El derecho a la educación en el Colegio Manantial se traduce en brindar oportunidades a todos los niños, niñas y adolescentes, fomentando las competencias y valores necesarios para el desarrollo personal y el bienestar social de todas y todos los estudiantes, sin considerar recursos económicos, características personales, procedencia, pertenencia sociocultural o credo, es decir, brindar educación de calidad para cada estudiante.

Nuestro Colegio acoge a niños, niñas y adolescentes, brindándoles la oportunidad de educarse y formarse para que paulatinamente puedan insertarse al quehacer de la vida cotidiana. Toda oportunidad implica exigencias necesarias: metas por cumplir, compromisos que asumir y responsabilidades que llevar a cabo a través del esfuerzo, perseverancia, respeto y compromiso.

MISIÓN

Colegio Humanista-Científico, de origen laico, que busca que nuestras y nuestros estudiantes sean felices, responsables, autónomos, perseverantes, empáticos, solidarios y tolerantes. Que puedan convertirse en personas creativas con identidad ciudadana, que estén al servicio de la sociedad y de la patria, respetando los sellos educativos institucionales: Ámbito Inclusivo e Integral, Ámbito Cultural y Ámbito Valórico–Social.

Potenciamos el desarrollo de las capacidades de nuestros y nuestras estudiantes, en un ambiente propicio para el aprendizaje con una infraestructura adecuada, apoyados por un equipo multidisciplinario de profesionales que permite desarrollar proyectos propios en cada área y que propician una educación de calidad.

IV. VISIÓN

Aspiramos a ser una Comunidad Educativa armoniosa, que construya espacios de aprendizaje colaborativos en un ambiente de sana convivencia entre todos y todas sus integrantes, con respeto y aceptación en temas de inclusión y diversidad educativa. Nuestro Reglamento Interno Escolar ha de ser un medio regulador del compromiso por una educación de calidad, inclusiva y equitativa.

V. PERFIL DE LOS AGENTES EDUCATIVOS

- a. Atender la formación de cada estudiante de acuerdo con las metas expuestas en la Declaración de Principios y a las orientaciones profesionales dictadas por las Bases Curriculares contenidas en documentos oficiales de la Educación Chilena.
- b. Orientar individualmente a cada estudiante en aquellos aspectos que lo requieran, tanto en su desarrollo personal como en las necesidades del proceso educativo.
- c. Mantener informados a los Padres, Madres y Apoderados acerca del estado alcanzado por el proceso formativo de cada estudiante, en el marco de su rendimiento personal y su comportamiento en el establecimiento, relacionado esto último con los objetivos y normas del Colegio que son establecidos en el Reglamento Interno Escolar, comunicados a través de entrevistas personales y/o reuniones de apoderados y apoderadas.
- d. Citar oportunamente a los Padres, Madres y Apoderados a reuniones generales del Colegio o entrevistas individuales, indicando en cada ocasión y por escrito los propósitos de esta vía agenda como medio de comunicación oficial.
- e. Establecer procedimientos administrativos eficaces que permitan a las madres y los padres comunicarse y cumplir con todos los compromisos contraídos con el Colegio.
- f. Brindar una atención acogedora y eficiente por parte de cada uno de los funcionarios del establecimiento, dentro de los márgenes de respeto del campo profesional y pedagógico.
- g. Realizar perfeccionamientos y capacitaciones docentes con la finalidad de mejorar la calidad de los aprendizajes que se imparten en el establecimiento.
- h. Buscar estrategias efectivas para que alumnas embarazadas y los alumnos que se conviertan en padres no deserten del sistema, adaptándose las metodologías de enseñanza de acuerdo con su salud y desarrollo del embarazo.
- i. Socializar el Reglamento Interno Escolar en que se estipulan aquellos puntos de importancia general para la Comunidad Manantial.
- j. Difundir, leer y ensayar las normas del plan integral de seguridad escolar (PISE).
- k. Trabajar con el PISE bajo la supervisión del Comité de Seguridad Escolar, teniendo presente los riesgos o peligros al interior del establecimiento y entorno, difundiendo maneras de responder ante una emergencia como evacuación por temblor, incendio u otro, los que deberán ser debidamente establecidos y conocidos por la comunidad.
- l. Mantener redes de apoyo con el entorno, permitiendo establecer relación entre el establecimiento, las instituciones y organismos de la comunidad de manera periódica como: Carabineros, Bomberos, Consultorios Cercanos, Defensa Civil, Universidades, Juntas Vecinales, Oficina de Protección de Derechos (OPD), programas de red SENAME y red de salud pública.
- m. Velar por el cuidado de la estructura y equipamiento del Colegio en forma constante, informando a las instancias superiores sobre cualquier anomalía para dar solución frente al deterioro del inmueble, siendo tarea de cada funcionario y funcionaria del establecimiento.
- n. Participar en Consejos de Profesores y de Reflexión según lo estipula la normativa y respectivos contratos laborales.
- o. Evaluar los procesos institucionales en el marco del mejoramiento continuo en diferentes áreas, considerando:
 - i. Liderazgo Institucional y Convivencia Carácter pedagógico según el Reglamento de Evaluación y los Decretos de Bases Curriculares y Bases de Estudio.

- ii. Escolar.
- iii. Recursos Humanos y Pedagógicos.
- p. Evaluar el desempeño de cada Docente y Asistente de la Educación, según normativa interna debidamente comunicada al inicio del año escolar, quedando así posicionada cada persona según el cumplimiento de sus logros.
- q. Brindar espacios de reflexión en torno al Reglamento Interno Escolar.
- r. Fomentar la constitución del Consejo Escolar cada año, el cual tendrá cuatro sesiones anualmente. Este será de carácter consultivo y se regirá según el Reglamento de Consejos Escolares (Decreto 524 del año 2005).

VI. PERFIL ESTUDIANTE MANANTIAL

Sin importar raza, religión, nacionalidad, orientación sexual, identidad, nivel sociocultural o económico, necesidades físicas y educativas; se espera que nuestros y nuestras estudiantes tengan el siguiente perfil:

- s. Ser estudiantes responsables, respetuosos y perseverantes en todo su quehacer escolar.
- t. Ser autónomos, esforzados, reflexivos, críticos y creativos; reconociendo sus potencialidades y limitaciones, con el fin de mantener una motivación y cumplir con las expectativas propuestas para el logro de sus aprendizajes.
- u. Ser ambiciosos en la búsqueda del conocimiento.
- v. Tomar decisiones y cumplir con los compromisos.
- w. Ser gestor y gestora de su propio aprendizaje al construir nuevos conocimientos.
- x. Conservar y practicar valores éticos, morales y cívicos.
- y. Valorar el trabajo intelectual, social y productivo como medio de su desarrollo.
- z. Desarrollar capacidades, actitudes y habilidades para el trabajo social.
- aa. Valorar y respetar la vida en todas sus manifestaciones.
- bb. Reconocer y valorar las diferencias y la diversidad, considerando una relación comunicativa horizontal permanente para el bienestar común a través del diálogo.
- cc. Ser comprometidos en la acción social, demostrando los valores inculcados a través de la convivencia escolar, reconociendo que por este medio se contribuye en la formación ciudadana.
- dd. Ser tolerante, reconociendo siempre las diferencias y manteniendo disposición al diálogo.
- ee. Ser comprometidos con su formación valórica y respetuosos en su actuar y diario vivir.
- ff. Ser responsable de sí mismo, como persona y ciudadano o ciudadana, capaz de dimensionar con anterioridad las consecuencias de sus actos.
- gg. Adoptar un sentido de pertenencia e identidad hacia nuestro Establecimiento, como sellos propios de la Comunidad Manantial, contenidos en este PEI.
- hh. Cualquier estudiante debe tener un apoderado o apoderada titular: su padre, madre o tutor legal, responsable que supervise la vida escolar de la o el estudiante.

- ii. Cualquier estudiante debe conocer y reflexionar en torno a los deberes y derechos de las y los estudiantes que aparecen en el Reglamento Interno Escolar.

VII. PERFIL DEL APODERADO Y APODERADA MANANTIAL

Con relación al apoderado o apoderada, se espera que este se haga cargo de:

- jj. Generar una alianza con el profesorado para establecer objetivos en común en beneficio del proceso de desarrollo integral de las y los estudiantes.
- kk. Asumir una actitud respetuosa en el trato con todos los funcionarios del Colegio Manantial.
- ll. Apoyar e incentivar el alcanzar logros formativos y educacionales, debiendo asumir en plenitud el acompañamiento en el crecimiento personal y académico de las y los estudiantes.

- mm. Velar y supervisar la asistencia, participación y puntualidad de su estudiante en todas las actividades académicas.
- nn. Responder frente a todo daño ocasionado por la o el estudiante a los bienes del Colegio y/o a todo miembro del establecimiento educacional.
- oo. Apoyar y participar en las actividades del subcentro de Padres, Madres y Apoderados del curso al que pertenece, respondiendo a las tareas que establezca la persona profesional de la educación.
- pp. Conocer, estudiar y aceptar el Reglamento Interno Escolar, antes de matricular a su hijo o hija.
- qq. Mantener permanente atención y compromiso con el proceso de formación académica y valórica de cada estudiante a cargo.
- rr. Asegurar la asistencia y puntualidad del estudiante al Colegio tanto en la entrada como en la salida.
- ss. Cuidar la presentación personal de quién sea su estudiante a cargo y supervisar el cumplimiento de los deberes escolares, lo que implica un compromiso constante del apoderado con respecto a mantenerse al tanto acerca del grado de avance en el proceso de enseñanza aprendizaje de las y los estudiantes.
- tt. Asistir puntualmente a las citaciones personales del profesor o profesora jefe u otro funcionario o funcionaria del Colegio.
- uu. Informarse periódicamente sobre el estado de avance en el proceso enseñanza aprendizaje de su estudiante.
- vv. Respetar el conducto regular de comunicación: Profesor de asignatura, Profesor jefe, Inspectoría, jefe de Estudios, Rector y Sostenedor, que son establecidos en el Reglamento Interno Escolar.
- ww. Informar al Profesor o Profesora jefe y a Inspectoría sobre la salud de su estudiante en forma periódica, vigilando el normal desarrollo de éste en actividades que requieran de mayor exigencia física u otra índole avisando a cualquier agente educativo de tal irregularidad, respaldado siempre con certificados médicos al día del año vigente.
- xx. Considerar cualquier sugerencia o derivación de las y los docentes a especialistas externos debe ser respetado y cumplido en el tiempo asignado.

VIII. PROPUESTA PEDAGÓGICA

1.- EDUCACIÓN CENTRADA EN LA PERSONA:

Todo el accionar del Colegio Manantial de Viña del Mar está orientado hacia la formación de las y los estudiantes. Dentro del establecimiento, todas las personas involucradas en el proceso educativo están a disposición del estudiantado. Asimismo, las actividades lectivas y extraprogramáticas son intencionadas para generar experiencias educativas significativas y diversas en todas las dimensiones.

Nuestro Colegio pone a disposición los medios necesarios para que cada alumno y alumna logre su desarrollo humano y espiritual, forjando su carácter y su capacidad de discernimiento para que tome opciones libres y responsables, favoreciendo que las y los estudiantes sean protagonistas de su propio aprendizaje.

Permitir al alumno o alumna que sea protagonista implica conocerle en todas sus dimensiones, por lo tanto, se busca facilitar un ambiente de diálogo permanente en que se generen distintos canales y formas de expresión, que permitan al educando construirse a sí mismo con un acompañamiento cercano y afectivo.

2.- CURRÍCULUM ORIENTADO A UNA FORMACIÓN DE CALIDAD:

Entendemos por calidad una actitud que oriente las acciones hacia la obtención del mayor logro que sea posible, de acuerdo con las capacidades personales, la responsabilidad para asumir compromisos y la intención de realizar todo trabajo en forma eficiente.

Nuestro currículum expresa la forma en que el Colegio ordena y sistematiza el proceso de enseñanza y aprendizaje en todos sus ámbitos. Esto se traduce en la determinación de objetivos, habilidades y destrezas, secuencia de contenidos, metodologías y selección de materiales adecuados a la etapa de desarrollo y las características de cada grupo curso. Todo ello en un contexto de una evaluación consistente y permanente con taxonomías y tablas de especificación que privilegien las habilidades del orden superior. Asimismo, se incluyen evaluaciones diferenciadas según las Necesidades Educativas Especiales de las y los estudiantes con asistencia Psicoeducativa en aula. Todo ello enmarcado en la flexibilidad y contextualizado al currículum.

El Colegio se desarrolla de acuerdo con los Planes y Programas de Estudio que brinda el Ministerio de Educación, que responde a las necesidades actuales del sector educativo nacional, cumpliendo así con las exigencias allí descritas. Estas se materializan en proyectos propios que se aplican de manera sistemática y permanente: Lectura Comprensiva Sostenida y Metodologías innovadoras en Lenguaje y Matemáticas, entre otras gestiones. Estas Estrategias Educativas se desarrollan por medio de experiencias lectivas y extraprogramáticas, utilizando instalaciones y recursos materiales de calidad. Finalmente, todo esto se enmarca en un panorama educativo que considera que la innovación y la tecnología están en proceso de actualización permanente.

3.- EDUCADORES COMPROMETIDOS CON SU VOCACIÓN.

El Colegio cuenta con personal calificado en las distintas áreas de trabajo y en proporción adecuada para atender a sus estudiantes. Los diferentes departamentos realizan un trabajo colaborativo que pretende generar en ellos y ellas la conciencia que hay un interés superior que apunta al trabajo en paralelo para lograr el bien común.

Las y los profesionales de la educación acompañan a niños, niñas y adolescentes, creando las condiciones para que asuman como activos protagonistas de su propia formación en las distintas dimensiones de su persona: valórica, afectiva, cognitiva, conductual y actitudinal.

Por lo tanto, el principal protagonista del proceso educativo es la o el estudiante y quienes facilitan este proceso son agentes colaboradores que en conjunto motivan, planifican y orientan las actividades y experiencias que permitan lograr los objetivos educativos que nuestra misión contempla como Colegio.

4.- CLIMA ESCOLAR Y NORMAS DE CONVIVENCIA FAVORABLES AL APRENDIZAJE.

La vida en comunidad es inherente a la persona y la diversidad es parte de la realidad que nos rodea. Es así como pretendemos que todas y todos los integrantes de la comunidad del Colegio aprendamos y desarrollemos formas de actuar y de interactuar basadas en el respeto y la confianza. La educación en el día logo y la resolución pacífica de conflictos son esenciales para la construcción de una cultura de paz, en el contexto de un Colegio donde entendemos que todos y todas somos responsables de ello.

De este modo, aspiramos a que nuestro Colegio sea un lugar seguro, donde nos respetemos y cuidemos mutuamente, cultivando así la tolerancia. Para ello, contamos con sistemas normativos claros y objetivos, en los cuales se consideran las normas del debido proceso y se resguardan los valores que sustentan nuestra existencia, procurando que todas y todos los integrantes de la comunidad adhieran a ellos en forma voluntaria y permanente, siendo esta una forma de constituir una verdadera Comunidad Educativa.

El Colegio cuenta con un reglamento de convivencia que responde a las disposiciones legales vigentes, a las exigencias del Ministerio de Educación y a las que el propio Colegio se autoimpone para generar un clima apropiado que garantice la seguridad y el trato respetuoso entre todas y todos los integrantes de nuestra comunidad Manantial.

Entendemos finalmente la disciplina como el comportamiento acorde con los valores y la normativa del Colegio, elemento indispensable para generar aprendizajes significativos.

IX. HIMNO DEL COLEGIO MANANTIAL

El Himno de nuestro Colegio tiene un rol fundamental para lo cual se entona en todos los espacios de participación, buscando las mejores posibilidades para que cualquier estudiante se sienta identificado. Constituye un medio para fomentar el respeto y la pertenencia.

I.

Caminamos seguros la senda, que nos lleva a la luz del saber compartiendo la linda experiencia, formadora de nuestro crecer.

II.

En tus aulas forjamos el alma de alegría, de fe y valor,
que muy pronto tendrá el mañana con el triunfo de nuestro honor.

III.

Llevemos con orgullo el amarillo: es el sol que día a día va a alumbrar.

Vistamos el verde esperanza: unidos en un cantar.

IV.

Orgullosos de nuestra enseñanza, porque somos el Colegio Manantial. Orgullosos de nuestra enseñanza, porque somos el Colegio Manantial.

CAPÍTULO II: DERECHOS Y DEBERES DE LA COMUNIDAD EDUCATIVA

1.- Derechos de los Directivos del Colegio:

- a. Derecho a conducir la realización del proyecto educativo del establecimiento que dirigen.
- b. Derecho a organizar, supervisar y evaluar el trabajo de docentes y asistentes.
- c. Derecho a participar en la toma de decisiones que les afecte de acuerdo con su rol y contrato laboral.
- d. Derecho a capacitarse y reflexionar activamente acerca de su ejercicio profesional y/o laboral.
- e. Derecho a proponer anualmente el término del contrato del 5% a lo menos del total de la planta docente y asistente de la educación, por evaluación.
- f. Derecho a proponer el personal a contrata y de reemplazo.
- g. Derecho a ser consultado en la selección de las y los docentes del establecimiento.
- h. Derecho a no ser discriminado o discriminada arbitrariamente.
- i. Derecho a la libertad de pensamiento, de conciencia y de religión.
- j. Derecho a la libertad de reunión y de asociación autónoma.
- k. Derecho a elegir representantes y ser elegido o elegida representante de sus pares, con excepción en este último punto del cargo del Director y Jefa de Estudios.

- l. Derecho a acceder oportunamente a la información institucional.
- m. Derecho a la libertad de opinión y de expresión.
- n. Derecho de presentar peticiones a la autoridad y denunciar irregularidades.
- o. Derecho a un debido proceso y defensa.
- p. Derecho al descanso, al disfrute del tiempo libre.
- q. Derecho a vivir en un medio ambiente libre de contaminación.
- r. Derecho a la protección de la salud.
- s. Derecho a la seguridad social.
- t. Derecho de sindicarse en los casos y forma que señale la ley, con excepción en este último punto del cargo de Director.
- u. Derecho a emitir opiniones y sugerencias en proyectos.

1.1.- Deberes de los Directivos del Colegio.

- a. Debe liderar el establecimiento a su cargo.
- b. Debe conocer su rol y funciones al interior de la comunidad escolar.
- c. Debe formular, hacer seguimiento y evaluar las metas y objetivos del establecimiento.
- d. Debe organizar y orientar las instancias de trabajo técnico pedagógico.
- e. Debe organizar y supervisar el trabajo de docentes y asistentes de la educación.
- f. Debe gestionar administrativamente el establecimiento educacional.
- g. Debe adoptar las medidas necesarias para que las y los apoderados reciban regularmente información sobre el funcionamiento del establecimiento y el progreso de sus estudiantes.
- h. Debe desarrollarse profesionalmente.
- i. Debe promover en los docentes el desarrollo profesional.
- j. Debe realizar supervisión pedagógica en el aula.
- k. Debe brindar un trato digno y respetuoso a todos los integrantes de la Comunidad Educativa.
- l. Respetar los Protocolos vigentes según lo estipulado por el Establecimiento, Ministerio de Educación y el Gobierno en curso.
- m. Debe denunciar los delitos que afecten a la Comunidad Educativa.
- n. Debe conocer y respetar el Proyecto Educativo y el Reglamento Interno Escolar del establecimiento, así como todo reglamento institucional vigente.

2.- Derechos de las y los Docentes del Colegio.

- a. Derecho a trabajar en un ambiente tolerante y de respeto mutuo.
- b. Derecho a que se respete su integridad física, psicológica y moral.

- c. Derecho a proponer las iniciativas que estimen útiles para el progreso del establecimiento, a las autoridades respectivas.
- d. Derecho a participar en la toma de decisiones que les afecte de acuerdo con su rol y contrato laboral.
- e. Derecho a autonomía técnico-pedagógica en el desarrollo de sus clases.
- f. Derecho a capacitarse y reflexionar activamente acerca de su ejercicio profesional y/o laboral.
- g. Derecho a tomar medidas administrativas y disciplinarias para imponer el orden en la sala.
- h. Derecho a ser consultados/as por dirección en la evaluación del desempeño de su función.
- i. Derecho a recibir apoyo de parte del equipo directivo del establecimiento.
- j. Derecho a ser consultados/as por dirección sobre los planes de mejoramiento.
- k. Derecho a no ser discriminado/a arbitrariamente.
- l. Derecho a la libertad de pensamiento, de conciencia y de religión.
- m. Derecho a la libertad de reunión y de asociación autónoma.
- n. Derecho a elegir representantes y ser elegido/a como representante de sus pares.
- o. Derecho a acceder oportunamente a la información institucional.
- p. Derecho a la libertad de opinión y de expresión.
- q. Derecho de presentar peticiones a la autoridad y denunciar irregularidades.
- r. Derecho a un debido proceso y defensa.
- s. Derecho al descanso, al disfrute del tiempo libre.
- t. Derecho a vivir en un medio ambiente libre de contaminación.
- u. Derecho a la protección de la salud.
- v. Derecho a la seguridad social.
- w. Derecho de sindicalizarse en los casos y forma que señale la ley.

2.1.- Deberes de las y los Docentes del Colegio.

- a. Desarrollar y fomentar aprendizajes significativos en sus estudiantes.
- b. Debe ejercer la función docente en forma idónea y responsable.
- c. Debe conocer su rol y funciones al interior de la comunidad escolar.
- d. Diagnosticar, planificar, ejecutar y evaluar los procesos de aprendizaje de las y los estudiantes.
- e. Debe orientar vocacionalmente a sus estudiantes cuando corresponda.
- f. Debe actualizar constantemente sus conocimientos.
- g. Debe autoevaluarse y evaluarse periódicamente según su rol, en consideración a pauta institucional.
- h. Respetar los Protocolos vigentes según lo estipulado por el Establecimiento,

Ministerio de Educación y el Gobierno en curso.

- i. Debe investigar, exponer y enseñar los contenidos curriculares.
- j. Debe brindar un trato digno y respetuoso a todos los integrantes de la Comunidad Educativa.
- k. Debe respetar los horarios de su jornada laboral y en la toma de cursos.
- l. Debe conocer, cumplir y hacer cumplir el Reglamento de Evaluación.
- m. Gestionar el uso de plataformas virtuales y otros medios de comunicación para difundir contenidos y materiales educativos, de acuerdo con los niveles, ciclos y modalidades.
- n. Debe conocer y respetar el Proyecto Educativo y Reglamento Interno Escolar vigente del establecimiento.

3.- Derechos de Asistentes de la Educación.

- a. Derecho a trabajar en un ambiente tolerante y de respeto mutuo.
- b. Derecho a que se respete su integridad física y moral.
- c. Derecho a recibir un trato respetuoso de parte de los demás integrantes de la comunidad escolar.
- d. Derecho a participar de las instancias colegiadas del establecimiento.
- e. Derecho a participar en la toma de decisiones que les afecte de acuerdo con su rol.
- f. Derecho a recibir apoyo de parte del equipo técnico y directivo del establecimiento.
- g. Derecho a capacitarse y reflexionar activamente sobre su ejercicio profesional y/o laboral.
- h. Derecho a proponer las iniciativas que estimen útiles para el progreso del establecimiento.
- i. Derecho a no ser discriminado/a arbitrariamente.
- j. Derecho a la libertad de pensamiento, de conciencia y de religión.
- k. Derecho a la libertad de reunión y de asociación autónoma.
- l. Derecho a elegir representantes y ser elegido/a como representante de sus pares.
- m. Derecho a acceder oportunamente a la información institucional.
- n. Derecho a la libertad de opinión y de expresión.
- o. Derecho de presentar peticiones a la autoridad y denunciar irregularidades.
- p. Derecho a un debido proceso y defensa.
- q. Derecho al descanso, al disfrute del tiempo libre.
- r. Derecho a vivir en un medio ambiente libre de contaminación.
- s. Derecho a la protección de la salud.
- t. Derecho a la seguridad social.
- u. Derecho de sindicalizarse en los casos y forma que señale la ley.

3.1.- Deberes de Asistentes de la Educación.

- a. Debe ejercer su función en forma idónea y responsable.
- b. Debe conocer su rol y funciones al interior de la comunidad escolar.
- c. Debe respetar las normas del establecimiento.
- d. Debe brindar un trato digno y respetuoso a todos los integrantes de la Comunidad Educativa.
- e. Respetar los Protocolos vigentes según lo estipulado por el Establecimiento, Ministerio de Educación y el Gobierno en curso.
- f. Debe conocer y respetar el Proyecto Educativo y Reglamento Interno Escolar vigente del establecimiento.

4.-Derechos de los padres, madres y apoderados.

- a. A matricular a su pupilo en los tiempos destinados por el establecimiento y firmar el compromiso con el Reglamento Interno Escolar.
- b. A recibir documentación siguiendo protocolos de tiempo de entrega y ley vigente.
- c. Como apoderado tiene el derecho de que su pupilo reciba una educación de acuerdo con el Proyecto Educativo, los OFT y CMO emanados desde el Mineduc.
- d. Podrá participar en las diversas organizaciones representativas que el Colegio disponga, siempre y cuando su pupilo no se encuentre Amonestado o Condicional.
- e. Dar opiniones y generar respuestas en las instancias de reuniones de apoderados y apoderadas a nivel de subcentro y generales, respetando la Ley N° 20.501 sobre trato vejatorio a funcionarios.
- f. Según su propio reglamento podrá elegir o ser elegido democráticamente como miembro de la directiva del Centro General de Padres, Madres y Apoderados.
- g. Participará del subcentro con derecho a voz y voto, donde podrá elegir o ser elegido democráticamente como miembro de la directiva del curso.
- h. Podrá oficializar un reclamo y/o sugerencia en el cuaderno de Inspectoría o formato.
- i. Recibirá de parte del profesor Jefe/asignaturas mediante reuniones y o entrevistas la información oportuna y adecuada del comportamiento y calificaciones de su pupilo.
- j. Podrá ocupar y visitar las dependencias de acuerdo con una programación previamente definida y aprobada por las autoridades pertinentes, en los horarios dispuestos para ello.
- k. El o la presidente del Centro General de Padres, Madres y Apoderados tiene el derecho y el deber de integrar el Consejo Escolar, además de oír la opinión y propuesta de los Padres, Madres y Apoderados.
- l. Tener un reconocimiento positivo por parte del Colegio, por su apoyo al proyecto educativo institucional y acciones positivas al establecimiento.
- m. Según Circular N° 27 2016 12/05/2017 Fija Sentido y Alcance de las Disposiciones sobre Derechos de Padres, Madres y Apoderados en el Ámbito de la Educación

4.1.- Deberes de los padres, madres y apoderados.

- a. Debe conocer y respetar el Proyecto Educativo Interno y todo reglamento institucional vigente.
- b. Debe asumir una actitud respetuosa en el trato con todos los funcionarios del Colegio

Manantial; en caso de no ser así por parte de un apoderado se solicitará cambio de este en concordancia con la ley N° 20.501 y su artículo 8°.

- c. Respetar los Protocolos vigentes según lo estipulado por el Establecimiento, Ministerio de Educación y el Gobierno en curso.
- d. Debe matricular al alumno y alumna en los plazos establecidos por el establecimiento.
- e. El apoderado como primer educador debe ser un agente activo en la educación de su pupilo y como tal participará en la aplicación y vivencia del Proyecto Educativo Institucional, apoyando en las tareas educativas y formativas, que en beneficio de sus hijos o pupilos conciba y desarrolle el Colegio.
- f. Todo alumno o alumna debe tener un apoderado titular, uno de los padres, o tutor legal, cuya firma estará oficializada en la ficha escolar. Cualquier cambio referido al apoderado titular deberá ser informado a Secretaría e Inspectoría y concordado con el Colegio, el cual debe quedar por escrito. En el caso de ausencia por enfermedad o problemas personales del apoderado titular, este último deberá asignar un tutor responsable que supervise la vida escolar del estudiante. El apoderado entregará al establecimiento datos de contacto y emergencia, tales como teléfono (fijo y móvil), dirección, correo electrónico, entre otros. De acuerdo con el Ordinario N° 027 del año 2016 de la Superintendencia de Educación.
- g. Comunicar en forma presencial en la secretaría el cambio de residencia y en especial el teléfono móvil y/o fijo.
- h. Matricular al alumno o alumna en fecha fijada por el Establecimiento, declarando en aquel momento los siguientes documentos: “Declaración de Estado de Salud del alumno o alumna”, “Declaración de Conocimiento del Reglamento de Convivencia” y “Declaración de Opción Religiosa” y todos aquellos que la Dirección del establecimiento educacional disponga como necesarios para el buen funcionamiento de la institución, obligándose a respetar el reglamento interno del Colegio.
- i. Informar al Profesor o Profesora jefe y enfermería sobre la salud de su estudiante, en forma periódica, vigilando el normal desarrollo de éste en actividades que requieran de mayor exigencia física u otra índole avisando a cualquier agente educativo de tal irregularidad, respaldado siempre con certificados médicos al día del año vigente.
- j. Los apoderados y apoderadas se obligan a no intervenir al interior del Colegio en materias de índole político, religioso, técnico-pedagógico, administrativo y disciplinar.
- k. Apoyar los logros formativos y educacionales debiendo asumir en plenitud el acompañamiento en el crecimiento personal y académico de su pupilo.
- l. Garantizar y justificar la asistencia y participación de su pupilo a todas las actividades académicas y extraacadémicas.
- m. Responder de todo daño ocasionado por su pupilo a los bienes del Colegio, compañeros o compañeras y personas en general.
- n. Apoyar y participar en las actividades del subcentro del curso al que pertenece y a las que organiza el Centro General de Padres y Apoderados, así como también las tareas que establezca la o el profesor jefe.
- o. Es deber de los padres o tutores conocer, estudiar y aceptar el Proyecto Educativo Institucional, Reglamento Interno Escolar, Reglamento de Evaluación antes de matricular a su hijo. No es legítimo reclamar por la aplicación adecuada de normas que antes se aceptaron voluntariamente.
- p. Mantener permanente atención en el proceso de formación a que está afecto el alumno o la alumna.

- q. Asegurar la asistencia y puntualidad del alumno o la alumna al Colegio en tanto en la entrada como en la salida de este último, teniendo un margen de 15 minutos para retirarlos. Después de este tiempo será responsabilidad del apoderado cualquier eventualidad.
- r. Preocuparse de la presentación personal del alumno o alumna, según reglamento de convivencia y del cumplimiento de los deberes escolares.
- s. Proveer al alumno o alumna de uniforme, materiales e implementos de enseñanza que le sean solicitados por el Colegio.
- t. Asistir puntualmente a las citaciones personales del profesor jefe u otro funcionario del Colegio.
- u. **Es responsabilidad del apoderado retirar al alumno o alumna del establecimiento en el horario estipulado, evitando permanencias prolongadas de este en la institución por incumplimiento de los padres, madres o apoderados. En caso de ocurrir, la Dirección determinará la entrega del alumno o alumna a Carabineros de Chile, para su correcto resguardo.**
- v. Requerir a quien corresponda, periódicamente, información sobre el grado de avance en el proceso enseñanza aprendizaje de su alumno o alumna.
- w. Respetar el conducto regular en el siguiente orden: profesor de asignatura, profesor jefe, Apoyo Pedagógico, Inspectoría, Jefe de Estudios y Director .El apoderado deberá controlar la salud de su pupilo en forma periódica, vigilando el normal desarrollo de este en actividades que requieran mayor desgaste de energía física y dar aviso al profesor jefe, profesor de Educación Física e inspectoría de cualquier novedad en la salud del estudiante (Ejemplo: Arritmia, Epilepsia, Asma y Soplo al corazón entre otros graves), para ellos es fundamental presentar el certificado médico vigente y en un plazo no superior a las 24 hrs de la fecha de emisión de dicho certificado.
- x. En consecuencia, son deberes de los padres, madres y apoderados educar a sus hijos, informarse, respetar y contribuir a dar cumplimiento al proyecto educativo, a las normas de convivencia y a las de funcionamiento del Establecimiento, apoyar sus procesos educativos; cumplir con los compromisos asumidos con el Colegio; respetar su normativa interna y brindar un trato respetuoso a los integrantes de la Comunidad Educativa.

4.1.1.- Serán causales de caducidad de la condición de Apoderados cuando:

- El pupilo dejará de ser alumno o alumna del Establecimiento.
- El apoderado renunciare a su calidad de tal.
- El Apoderado observare un comportamiento moral y/o legalmente inaceptable dentro o fuera del Establecimiento, afectando la honorabilidad de su pupilo.
- El Apoderado resultare responsable de actos de cualquier clase destinados a difamar o calumniar a cualquier miembro de la Comunidad del Establecimiento.
- Adultere o falsifique documentos con el fin de obtener beneficios.
- Usar en forma indebida y maliciosa instrumento legal y/o administrativo propio del Establecimiento.
- El Apoderado sea causante intencional de daños físicos y / o morales a miembros de la Comunidad Educativa.

- irreparable al Establecimiento y sin perjuicio de las acciones pertinentes que éste adoptara.
- No cumpliera reiteradamente sus obligaciones.
- El apoderado haga un mal uso de los medios tecnológicos con el objeto de denostar a funcionarios, alumnos o alumnas o a la Institución misma (Internet, celulares, cámaras fotográficas, etc.).
- En este punto cabe hacer mención que la Ley 20.501 se refiere a tratos vejatorios, degradantes o maltratos psicológicos a funcionarios de la educación, teniendo atribuciones para tomar medidas administrativas y disciplinarias para imponer el orden.
 - Otras situaciones debidamente calificadas.

5.- Derechos de los Alumnos y Alumnas

- a. Solicitar ser recibidos por el Rector, jefe de Estudios, Inspectora General, Profesor o profesora de Apoyo Pedagógico, Orientadora, Profesores, Profesoras u otros funcionarios del Colegio si desean hacer algún planteamiento personal o representativo con el debido respeto hacia la autoridad, pidiendo hora con previo aviso.
- b. El cumplimiento del Plan de Estudio, acorde con la normativa que fija el Ministerio de Educación.
- c. Participar en talleres, realizando su opción, en libre elección.
- d. Hacer uso del Seguro Escolar establecido por el Ministerio, en caso de accidentes escolares, en cumplimiento al Decreto N° 313/1972).
- e. Participar en concursos culturales, deportivos y/o recreativos con afán competitivo o participativo, portando la autorización y buzo del Colegio.
- f. Usar la biblioteca y demás dependencias (ejemplo: canchas) en horario adecuado a sus labores, con previa autorización y el respectivo cuidado de estas.
- g. Ausentarse del Colegio por motivos muy justificados y comunicados oportunamente a la Profesora o Profesor jefe e Inspectoría (enfermedad, viaje, entre otros).
- h. Rendir pruebas atrasadas en caso de inasistencia debidamente justificadas, previa conversación con Inspectoría por parte del apoderado y recibir pase de autorización. En contingencia sanitaria enviar al correo destinado por el establecimiento la atención médica, certificado, siendo necesario que el documento sea adjuntando.
- i. Solicitar la entrega de notas e instrumentos evaluativos, antes de la realización de otra prueba. Organizar y ejecutar actividades sociales, culturales y/o recreativas en el Colegio, con la coordinación y presencia de un docente, previa presentación, aprobación y autorización por escrito de alguna autoridad del Colegio (Dirección, Jefatura de Estudio e Inspectoría General y Encargado de actividades extraescolares).
- j. Organizar su Consejo de Curso, mesa directiva y comités de trabajos asesorados por su Profesor o Profesora jefe.
- k. Tendrán derecho a tener Centro de Alumnos y Alumnas y participar en él de manera respetuosa; cumpliendo las normas que rigen en el presente Reglamento y en el Reglamento del Centro de Alumnos y Alumnas de la Institución, siendo necesario no tener sanción disciplinaria, amonestación o condicionalidad.
- l. Recibir y dar trato respetuoso de todos los miembros de la Comunidad Educativa.
- m. Cuidar la realización sistemática de las horas de clases que contempla su Plan de Estudio.

- n. Cuidar la higiene de todas las dependencias del Establecimiento: salas, baños, camarines, patios, etc., utilizando los implementos de limpieza de forma responsable y adecuada.
- o. Recibir la atención de las y los Orientadores y Psicopedagogas/os del Colegio para ayudar a superar problemas que le afecten y que alteren su proceso de aprendizaje; según las normas y necesidades aplicadas por el personal idóneo de la Institución determinado por la Dirección.
- p. El alumno o alumna podrá venir al establecimiento en horario alterno (con uniforme o buzo escolar) con la autorización escrita en la agenda escolar por los padres y/o apoderado; siempre y cuando hayan asistido en la jornada de la mañana (JEC).
- q. Respetar, ensayar y obedecer las normas del Plan Integral de Seguridad PISE, presentadas por el Establecimiento.
- r. Derecho a tener un representante en el Consejo Escolar.
- s. Las y los estudiantes tienen derecho a ser evaluados según la normativa vigente.
- t. Derecho a expresar su identidad de género y orientación sexual.

5.1.- Deberes de los Alumnos y Alumnas:

- a. Ser matriculado o matriculada en el Colegio, debiendo aceptar y cumplir con lo establecido en P.E.I, en el Reglamento Interno y todo reglamento institucional vigente.
- b. Respetar los Protocolos vigentes según lo estipulado por el Establecimiento, Ministerio de Educación, MINSAL y el Gobierno en curso.
- c. Manejar con eficiencia la agenda escolar. Dicha agenda es el nexo permanente entre el Colegio y el hogar. En ella deberá registrar todos los datos personales solicitados. El uso de la agenda es diaria y obligatoria. Su estado de presentación debe ser de limpieza, orden y respeto en sus escritos. Recordar que debe estar completa con los datos y firmada por el apoderado después de recibir alguna comunicación de parte del Colegio.
- d. Durante la jornada de estudio, el alumno o la alumna deberá permanecer en su sala de clases (lugar asignado por los sectores de aprendizaje); y durante los recreos, los alumnos y alumnas harán abandono de sus salas y se dirigirán a los patios, no permaneciendo en los pasillos.
- e. Hacer un uso responsable de todos los bienes e instalaciones del Colegio.
- f. Cumplir oportunamente con todos los deberes y obligaciones escolares.
- g. Respetar los emblemas patrios.
- h. No realizar por escrito, verbal o virtual, amenaza u ofensa a miembros del Colegio Manantial.
- i. En caso de falta y/o delito grave, previa corroboración de la Dirección, serán denunciados a los Tribunales de Justicia o Carabineros de Chile, según corresponda.
- j. Ningún alumno ni ninguna alumna puede realizar comercio al interior del establecimiento, sea personal, grupal o de curso sin el correspondiente permiso del Rector.
- k. Los alumnos y alumnas no pueden intervenir en la toma de decisiones al interior del Colegio en materia de índole político-partidista, técnico-pedagógica, administrativa ni disciplinaria.

- l. Los alumnos y alumnas harán uso del uniforme oficial de la Institución.
- m. Respetar la distribución de las canchas asignadas por inspección, con la finalidad de evitar accidentes.
- n. Permanecer en Recreos y Almuerzos en los patios o casinos estando prohibido el ingreso a las salas de clases sin la supervisión de un funcionario acreditado.
- o. Evitar apodosos o gestos que hagan sentir mal a los otros, en el marco del inicio de conductas de Bullying. Se debe colaborar y cooperar en mejorar la convivencia escolar.
- p. En la sala de clases y dependencias se prohíbe lanzar papeles y objetos; los gritos o cualquier falta que impide una clase ordenada y armoniosa.
- q. A los alumnos y alumnas se les prohíbe el uso de maquillaje, cabello teñido, esmalte en las uñas, aros colgantes, aros artesanales, aros en nariz y/o boca, collares, pulseras, que no correspondan al uso de uniforme.
- r. Se prohíbe a cualquier estudiante el uso de: cadenas, cuchillos, cartoneros, elementos contundentes y punzantes; el porte, tenencia o uso de cualquier elemento peligroso que sea, o pueda ser, considerado arma que pueda atentar contra la seguridad de cualquier miembro de la Comunidad Educativa.
- s. Los alumnos y alumnas deberán cuidar dependencias del Colegio, especialmente baños, mobiliarios, paredes, no permitiendo hacer rayas ni menos destrucción de ellos; lo que podrá significar reparar y/o pagar el daño, y en caso de actitud maliciosa, puede merecer la suspensión.
- t. Se prohíbe toda clase de compraventas entre cualquier estudiante: el Colegio no se responsabiliza por pérdidas de joyas, celulares, textos, cuadernos, equipos deportivos, calculadoras, agendas, balones, parkas, bufandas, equipo de música y otros implementos que deberán ser cuidados por ellos y ellas mismas.
- u. A cualquier estudiante les estará estrictamente prohibido fumar dentro y fuera del Colegio o vistiendo uniforme.
- v. Los alumnos y alumnas no deben traer al Colegio alimentos “ALTOS EN”, cumpliendo la ley 20.606.
- w. En caso de accidente escolar u otro malestar de salud, no observado por un funcionario del establecimiento, comunicar a Inspección, al profesor pertinente u otro funcionario responsable acerca de la situación médica que le afecte, con el fin de que el establecimiento pueda tomar las medidas correspondientes a esas situaciones.
- x. Debe conocer y respetar el Proyecto Educativo y Reglamento Interno Escolar (LGE).
- y. Las y los estudiantes no deben verse involucrados en el interior del Colegio ni fuera de este, con o sin uniforme, en temas de peleas o acoso escolar.
- z. Las y los estudiantes deben mantener un adecuado vocabulario dentro y fuera del Colegio.
- aa. Las y los estudiantes no deben traer/portar y menos aún beber ningún tipo de bebida alcohólica ni drogas.

EL ESTABLECIMIENTO NO SE RESPONSABILIZA POR PÉRDIDAS DE OBJETOS Y ACCESORIOS COMO: OBJETOS ELECTRÓNICOS, CELULARES, CÁMARAS, ALISADORES DE CABELLO, NOTEBOOK, JOYAS, JUGUETES ENTRE OTROS QUE NO FORMEN PARTE DEL PROCESO EDUCATIVO.

6.- Derechos de Sostenedor o entidad Sostenedora:

La Ley General de Educación en su Art.46 define que “serán sostenedores las personas jurídicas de derecho público tales como municipalidades y otras entidades creadas por la ley, y las personas jurídicas de derecho privado cuyo objeto social único sea la educación. El sostenedor será responsable del funcionamiento del establecimiento educacional”

La ley general de educación Art.10. Establece como derechos y deberes de los sostenedores lo siguiente:

Los sostenedores de establecimientos educacionales tendrán derecho a establecer y ejercer un proyecto educativo, con la participación de la Comunidad Educativa y de acuerdo con la autonomía que le garantice esta ley. También tendrán derecho a establecer planes y programas propios en conformidad a la ley, y a solicitar, cuando corresponda, financiamiento del Estado de conformidad a la legislación vigente (Según Ley).

6.1.- Deberes del Sostenedor o entidad Sostenedora:

Son deberes de los sostenedores cumplir con los requisitos para mantener el reconocimiento oficial del establecimiento educacional que representan; garantizar la continuidad del servicio educacional durante el año escolar; rendir cuenta pública de los resultados académicos de sus alumnos y alumnas y cuando reciban financiamiento estatal, rendir cuenta pública del uso de los recursos y del estado financiero de sus establecimientos a la Superintendencia. Esa información será pública. Además, están obligados a entregar a los padres, madres y apoderados la información que determine la Ley y a someter a sus establecimientos a los procesos de aseguramiento de calidad en conformidad a la ley . Respetar los Protocolos vigentes según lo estipulado por el Establecimiento, Ministerio de Educación y el Gobierno en curso.

7.- Deberes del Colegio:

Corresponde al Colegio Manantial:

- a. Atender la formación de cada uno de los alumnos y alumnas de acuerdo con las metas contenidas en la Declaración de Principios y a las orientaciones profesionales dictadas por los Planes y Programas de Estudios oficiales de la Educación Chilena, y tiene el deber de entregar a la comunidad Manantial espacios de interacción y participación como:
 - Centro de Padres y Apoderados;
 - Centro de Alumnos y Alumnas o Estudiantes;
 - Consejos Escolares Comité de Buena Convivencia;
 - Comité de Seguridad Escolar.
- b. Orientar individualmente a cada alumno y alumna en todos aquellos aspectos que requiera, tanto su desarrollo personal como las necesidades propias del proceso educativo.
- c. Mantener informados a los Padres, Madres y Apoderados acerca del estado alcanzado por el proceso formativo del alumno o alumna, de su rendimiento personal y

comportamiento relacionado con los objetivos y normas del Colegio; tanto en entrevistas personales y/o en reuniones de apoderados.

- d. Citar oportunamente a los padres, madres y apoderados a reuniones tanto generales como individuales del Colegio, indicando por escrito en cada ocasión, los propósitos de ésta.
- e. Establecer procedimientos administrativos eficaces que permitan a los padres y madres comunicarse y cumplir con todos sus compromisos contraídos con el Colegio.
- f. Atender a las solicitudes de los padres y madres y orientar el comportamiento familiar cada vez que así lo demande la situación escolar del alumno o alumna, respetando el horario de atención que brinda el Establecimiento.
- g. Entregar una formación No Confesional y laica conforme a los principios de la Iglesia Católica, no excluyendo a otro tipo de alumno o alumna que no la practique y que desee participar de nuestro proyecto educativo, según el Ministerio de Educación.
- h. Brindar una atención acogedora y eficiente por parte de cada uno de los funcionarios y funcionarias del establecimiento, dentro de los márgenes de respeto del campo profesional y pedagógico de cada uno.
- i. Brindar el espacio físico para la colación o almuerzos de los alumnos y alumnas en virtud que la Jornada Escolar Completa; nuestro establecimiento cuenta con un Casino y un Comedor para dicha función, espacios los cuales también están supeditados al Reglamento de Convivencia Escolar.
- j. Es deber del establecimiento otorgar perfeccionamiento y/o capacitación docente con la finalidad de mejorar la calidad de los aprendizajes que se imparten en el Establecimiento, a lo menos una vez en el año escolar.
- k. El Colegio dará a conocer año a año la cuenta pública; entregada por la entidad sostenedora del Colegio, al inicio de cada año escolar.
- l. Alumnas embarazadas y padre estudiante: el Colegio en conjunto con el Consejo Escolar buscará todas las formas para que estos alumnos y alumnas no deserten del sistema. Puede existir un término del período escolar anticipado, si la situación lo amerita programando pruebas y trabajos de acuerdo con su salud, desarrollo del embarazo, maternidad y paternidad.
- m. Es deber del Establecimiento dar a conocer el Reglamento Interno Institucional, donde se estipulan puntos de importancia general y particular para la comunidad Manantial. Este debe estar al acceso de toda la comunidad Manantial u otra entidad.

- n. Para canalizar las inquietudes, dudas y reclamos de cualquier miembro de la Comunidad Educativa. El Establecimiento establece el siguiente conducto regular de acuerdo con el ámbito requerido:

Ámbito Pedagógico:

Ante cualquiera de las situaciones referidas al proceso de enseñanza, evaluación o respecto de situaciones curriculares, las instancias a las que se debe acudir en orden de aparición son:

- a) Profesor o profesora de asignatura.
- b) Profesor o profesora jefe.

- c) Profesor o profesora Apoyo Pedagógico.
- d) Unidad Técnico-Pedagógica
- e) Director.

Ámbito Disciplinar:

Ante cualquiera de las situaciones referidas al proceso de enseñanza, evaluación o respecto de situaciones curriculares, las instancias a las que se debe acudir son:

- a) Profesor o profesora de asignatura.
- b) Profesor o profesora jefe.
- c) Inspectoría General.
- d) Director.

NORMAS DE HIGIENE Y SALUD DEL COLEGIO MANANTIAL: NORMAS ESPECÍFICAS DE SEGURIDAD.

8.- Los Deberes y obligaciones del Personal en el Establecimiento u otro de interés.

- a. Difundir, leer y ensayar las normas de la Operación del plan integral de seguridad escolar: PISE. Estas deben estar accesibles para toda la comunidad Manantial u otra entidad. El Comité de Seguridad Escolar trabajará con el Plan Integral de Seguridad, teniendo presente los riesgos o peligros al interior y entorno del establecimiento; conociendo en caso de ejercicios de evacuación, por temblor, incendio u otro los lugares de convergencia, debidamente establecidos y conocidos por la comunidad.
- b. Mantener redes de apoyo con el entorno, permitiendo establecer relación entre el establecimiento y las instituciones y organismos de la comunidad de manera periódica, como: Carabineros, PDI, Bomberos, consultorios cercanos, Defensa Civil, Universidades, Juntas Vecinales, con charlas para los alumnos y alumnas y/o apoderados o apoderadas, entre otros; según las necesidades institucionales.
- c. Cada funcionario y funcionaria del establecimiento debe cuidar la estructura y equipamiento del Colegio en forma constante.
- d. Es deber informar a las instancias superiores sobre cualquier anomalía para la respectiva solución frente al deterioro del inmueble.
- e. Realizar Consejos de Profesores y de Reflexión según lo estipula la ley: miércoles desde las 16:45 a 18:45 horas, siendo esta una instancia de consulta en materias Técnico Pedagógica.
- f. Evaluar los procesos institucionales en el marco del mejoramiento continuo de:
 - i. Carácter pedagógico según el Reglamento de Evaluación y los Decretos de Planes y Programas.
 - ii. Liderazgo Institucional.
 - iii. Convivencia Escolar.
 - iv. Recursos Humanos y Pedagógicos.

- g. Realizar Evaluación Docente según normativa interna debidamente comunicada al inicio del año escolar a cada profesor y profesora del plantel. Quedando el Docente en listas de cumplimiento de logros:

Lista N° 1 = sobre 90% de Logros
Lista N° 2 = entre 76 y 89 % de Logros
Lista N° 3 = entre 60 y 75 % de Logros
Lista N° 4 = menos del 60 % de Logros

- h. Tener constituido el Consejo Escolar cada año, el cual tendrá cuatro sesiones anualmente. Este será de carácter consultivo y se regirá según el Reglamento de Consejos Escolares según Decreto 524 del año 2005.
- i. Es deber del establecimiento dar a conocer el Reglamento de Evaluación y Promoción Institucional, además del P.E.I.(Proyecto de Educación Institucional), el cual estará en la página web del Establecimiento.
- j. Dar a conocer el proceso de Admisión a toda la comunidad, siguiendo los lineamientos de la ley N° 20845 de Inclusión Escolar.
- k. Abordar la situación de las niñas, niños y jóvenes “trans,” teniendo en consideración la complejidad propia de cada caso. Por esto, en cada una de las decisiones que se adopten, se deberán tener presentes todos los principios y cada uno de los derechos que les asisten, según ordinario 27 de abril 2017 Superintendencia de Educación N° 0768. El Ministerio de Educación ha elaborado el documento “Orientaciones para la inclusión de las personas lesbianas, gays, bisexuales, trans e intersex en el sistema educativo chileno”; dirigido a todas y todos los miembros de la Comunidad Educativa, el cual busca apoyar el desarrollo de prácticas respetuosas e inclusivas de niños, niñas y jóvenes al interior de sus comunidades.

CAPÍTULO III: REGULACIONES TÉCNICO ADMINISTRATIVAS SOBRE ESTRUCTURA Y FUNCIONAMIENTO GENERAL DEL ESTABLECIMIENTO.

1.- Niveles de Enseñanza:

1 Curso en Primer y Segundo Nivel de Transición.

2 Cursos por nivel en Enseñanza básica y Media.

2.- Régimen Jornada Escolar:

Por medio de la ley JEC, nuestro establecimiento cuenta con la Jornada Escolar Completa para los alumnos y alumnas que cursan de 3° a 8° de Enseñanza Básica y de 1° a 4° año de Educación Media.

Nuestro Colegio pertenece a los establecimientos educacionales de enseñanza diurna del país que imparten dichos niveles y se rigen por la Ley de Subvenciones.

3.- HORARIOS DE CLASES, SUSPENSIÓN DE ACTIVIDADES, RECREOS, ALMUERZOS Y FUNCIONAMIENTO DEL ESTABLECIMIENTO.

3.1.- Horarios de Clases

Tabla de horarios de término de jornada escolar sistemática

(ESTOS HORARIOS PUEDEN VARIAR SEGÚN LA CARGA HORARIA DE CADA NIVEL Y LA CONTINGENCIA)

Transición II	De 8:00 a 12:30 horas.
Transición I (jornada de la Tarde)	De 14:00 a 18:30 horas.
1º y 2º año de Educación Básica (jornada de la Mañana)	De 8:00 a 13:45 horas.
1º y 2º año de Educación Básica (jornada de la Tarde)	De 13:00 a 18:45 horas.
3º año hasta a 8º de Educación Básica	De 8:00 a 14:30 o 15:30 o 16:15 horas, según la carga horaria.
Enseñanza Media	De 8:00 a 14:30 o 15:30 o 16:15, según carga horaria.

3.2.- Suspensión de Actividades.

Los días de Suspensión de clases, serán según Calendario Escolar año en curso para los Establecimientos Educativos de la Región de Valparaíso, procedencia Secretaria Ministerial Educativa, Región de Valparaíso.

3.3.- Recreos

1º Recreo	9:30 a 9:45 horas
2º Recreo	11:15 a 11:30 horas
3º Recreo	14:30 a 14:45 horas
4º recreo	16:15 a 16:30 horas

3.4.- Almuerzos: estos se dividen de la siguiente manera:

Cursos	Hora
3º,4º y 5º básico	12:15 a 13:00 horas.
6º,7º,8º básico	13:00 a 13:45 horas.
Enseñanza Media	13:45 a 14:30 horas.

3.4.1.- Alimentación Saludable, según la ley N°20.606, sobre composición nutricional de los alimentos y su publicidad, con decretó 13/15.

Es una respuesta del Estado para proteger la salud de la población, especialmente de niños, niñas

y adolescentes, ante las alarmantes cifras de obesidad y enfermedades crónicas no transmisibles, derivadas de una mala alimentación.

La Ley y su Normativa no es la solución única para el problema de obesidad y enfermedades crónicas, pero es un complemento de otras acciones individuales como las guías alimentarias poblacionales y actividades educativas, para promover una alimentación saludable. Es parte de un proceso de transformación complejo que involucra varias dimensiones. Ante las dificultades es importante subrayar el carácter de proceso de la implementación de la Ley, proceso abierto a evaluaciones, correcciones y adaptaciones.

Los establecimientos de Educación Parvularia, Básica y Media del país deberán incluir, en todos sus niveles y modalidades de enseñanza, actividades didácticas y físicas que contribuyan a desarrollar hábitos de una alimentación saludable y adviertan sobre los efectos nocivos de una dieta excesiva en grasas, grasas saturadas, azúcares, sodio y otros nutrientes cuyo consumo en determinadas cantidades o volúmenes pueden representar un riesgo para la salud. Los establecimientos educacionales del país deberán incorporar actividad física y práctica del deporte, a fin de fomentar en sus estudiantes el hábito de una vida activa y saludable.

El Ministerio de Salud determinará y el Colegio aceptará y velará por el cumplimiento de la normativa en esta materia y por ende no permitirá los alimentos rotulados como "alto en calorías", "alto en sal" o con otra denominación equivalente, según sea el caso. Los alimentos a que se refiere el párrafo anterior no se podrán expender, comercializar, promocionar y publicitar dentro del establecimiento educacional; Asimismo, se prohíbe su ofrecimiento o entrega a título gratuito a menores de 14 años de edad, así como la publicidad de estos dirigida a ellos. La confitería y el casino que funcionan en nuestro establecimiento educacional deberán dar cumplimiento a dicha ley durante todo el año escolar, **junto a ello está estrictamente prohibida la comercialización entre las y los estudiantes de todo tipo de productos. Se prohíbe el ingreso al plantel de todo tipo de alimentos que no cumplan con lo dispuesto en la referida ley y decreto.**

4.- ESPACIOS COMUNES

A. Patios, canchas.

El recreo es el tiempo de descanso y esparcimiento para estudiantes y docentes dentro de la escuela, siendo función de las y los inspectores y asistentes de aula velar por la seguridad y buena convivencia de estudiantes y la comunidad en general. Las y los docentes deben velar por el cumplimiento de esta disposición, no utilizando el recreo para tareas lectivas. En ningún caso, las y los estudiantes deben ser castigados con la pérdida del recreo como sanción disciplinaria, entendiendo que el recreo es un aspecto relevante para su formación. Al finalizar el recreo, estudiantes y docentes deben ingresar oportunamente a sus salas de clases, evitando retrasos innecesarios (compras en el kiosco, idas al baño, etc.).

En los espacios comunes como pasillos (no permanecer en ellos en hora de recreo y almuerzo), patios, hall y casinos se deberá tener una conducta acorde a lo establecido en este Reglamento Interno escolar. No se podrá jugar con balones de fútbol o con otros medios que pongan en peligro la integridad personal o de terceros y/o puedan afectar la infraestructura del establecimiento.

Podrán jugar en recreo y en clase de educación física en cancha de baby futbol, basquetbol y cancha de arena con el balón que corresponde a la disciplina. La cancha 1, debe quedar para recreación en general, sin balones de ningún deporte. El uso de las canchas en horas de almuerzo, solo se podrá utilizar si estas no se encuentran ocupadas en clases de educación física u otra, siempre y cuando no pongan en riesgo a terceros y estén con un docente o asistente de aula supervisando la actividad.

No obstante, el aseo de los patios, baños y pasillos del establecimiento es una de las funciones principales de las y los auxiliares de servicio del establecimiento (asistentes de la educación), la mantención de los espacios y el cuidado de estas es responsabilidad de todas y todos los miembros de la Comunidad Educativa.

B. Casinos

En este espacio en donde nuestros y nuestras estudiantes meriendan o almuerzan estará normado por el Reglamento Interno Escolar del establecimiento. Toda situación de conducta y/o disciplina deberá quedar consignada en libro que estará en manos de las y los asistentes de la educación que están asignados a este espacio.

Las y los estudiantes para mejor entrega de sus respectivas colaciones o almuerzos deberán realizar una fila frente a los microondas.

Se registrará todo aquel hecho considerado como una indisciplina; falta de respeto, destrozo, maltrato a terceros, no respetar el orden de llegada, menoscabo, etc. Para esto se informará directamente a inspección entregando los hechos acaecidos, fecha y curso(s) de los o las estudiantes, esta anotación debe ser informada por el personal asistente a la respectiva Inspección General, que tendrá que investigar lo acaecido y aplicar Reglamento Interno Escolar.

C. Visitas

Se considerará visita a cualquier persona que, sin ser parte de la comunidad escolar (estudiante, apoderado, docente, directivo/a o asistente de la educación), ingrese al establecimiento por algún fin específico. En esta categoría se incluye a:

- Cualquier persona que visite el establecimiento educacional.

Deberá registrarse en Portería y esperar a que su ingreso sea autorizado desviándose a quien corresponda, debe tener visible la credencial entregada por portería durante todo momento. Ninguna persona sin la debida autorización puede ingresar al establecimiento.

4.1.-Funcionamiento del Establecimiento.

A. Portería.

El establecimiento tendrá el control de toda aquella persona citada y/o que desee ser atendida por algún funcionario del establecimiento. Habrá un libro de control en donde deberá estampar su nombre, cédula de identidad, teléfono y temperatura (en contexto covid). En el caso de un apoderado o adulto que requiere alguna información, éste deberá registrarse y ser autorizado a ingresar al establecimiento. En aquellos casos en donde una o un estudiante viene en jornada alterna, deberá avisar a los asistentes de la educación que se encuentran en portería. Todo maltrato,

ofensa y/o agresión verbal a cualquiera de las y los asistentes de la educación que cumple roles de portería deberá ser anotado en el libro de novedades y si este es un miembro de la comunidad se aplicará el Reglamento Interno Escolar.

- a. La salida del establecimiento de las y los estudiantes antes del término de su jornada deberá realizarse a través de una autorización emanada desde la Inspectoría respectiva y que deberá ser entregada al asistente de la educación que se encuentra en portería.
- b. **Los retiros de alumnos y alumnas NO se podrán realizar entre las 12:00 horas y 15:00 horas**, sólo podrán ser realizadas por causas debidamente justificadas, en casos especiales, no se deben retirar en hora de almuerzo y recreos dado que dificultan el desarrollo normal del establecimiento.
- c. Los alumnos y alumnas deben ser retirados por sus apoderados, apoderadas o personas autorizadas en ficha escolar, **no se autoriza retiros vía agenda o llamadas telefónicas.**

B. Biblioteca CRA.

I. TIPO DE SERVICIO Y HORARIOS

La biblioteca Escolar CRA ofrece a sus usuarios los siguientes servicios:

- 1.-Préstamo de materiales bibliográficos, didácticos y audiovisuales.
- 2.-Referencia y consulta (búsquedas de información y uso de fuentes).
- 3.-Servicio de Internet.
- 4.- Áreas de lectura, sala para la realización de diversas actividades académicas y culturales.

Horarios:

- 1.- La Biblioteca Escolar CRA ofrece sus servicios en horario continuado de lunes a viernes. De 08:30 a 18:00 hrs.
- 2.- Además los alumnos y alumnas podrán usar la Biblioteca CRA en los horarios destinados al recreo.

II. DE LOS USUARIOS.

Los usuarios y usuarias se comprometen a cumplir todas las disposiciones de este reglamento y las instrucciones que lo completen oficialmente.

Obligaciones de los usuarios:

Los usuarios de la Biblioteca Escolar CRA deberán cumplir las siguientes obligaciones, en relación con los servicios recibidos:

- 1.- Actuar de forma responsable de acuerdo con los principios éticos individuales en cuanto a la suplantación de identidad.
- 2.-Conservar y devolver el material bibliográfico, audiovisual y/o didáctico en las mismas condiciones en que le fue facilitado.
- 3.-Mantener un trato deferente con el personal de la Biblioteca Escolar CRA y sus usuarios o usuarias, así como el orden, limpieza y el silencio dentro del recinto.
- 4.- Al retirarse de la Biblioteca Escolar CRA dejar los libros y el material utilizado en su lugar.

a. Conservación del material de biblioteca

- 1.- La persona que es usuaria de Biblioteca se hace responsable de todo material facilitado, debiendo responder con la reposición de éste en caso de pérdida, hurto (sea dentro o fuera del Colegio) o ante cualquier deterioro evidente.

2.- El valor del material requiere un trato cuidadoso por parte de los usuarios para su mejor conservación. Gran parte es irremplazable y la devolución de su valor en dinero no asegura poder adquirirlo nuevamente.

b. Sobre el uso de recursos de biblioteca.

Durante el horario de atención de la Biblioteca:

- 1.- En el horario de clases podrán estar en Biblioteca aquellos alumnos o alumnas que acudan con un profesor y aquellos autorizados por escrito por la Inspectora General, en horario que no esté con curso programado por horario.
- 2.- Las personas podrán leer, estudiar e investigar el material de su interés, pidiendo ayuda y consejo a la encargada para su mayor aprovechamiento.
- 3.- Para realizar trabajos de investigación en Biblioteca con cursos completos la profesora o el profesor encargado de la asignatura deberá reservar con 2 días de antelación, a través del sistema de reserva. En estos casos la profesora o el profesor debe permanecer con el curso hasta que se retiren de la sala.

c. Sobre el uso de computadores:

- 1.- Los computadores de Biblioteca están para realizar trabajos de investigación y de apoyo en tareas escolares.
- 2.- El alumno o alumna que se encuentre realizando un mal uso del computador se enviará a Inspectoría General.
- 3.- Si del mal uso del computador de parte del usuario resultare algún daño o defecto en ellos, el responsable se enviará a Inspectoría General.

d. Préstamo de materiales de biblioteca a alumnos y alumnas.

- 1.- Los préstamos para el hogar se solicitarán durante los recreos o al finalizar la jornada escolar.
- 2.- Las obras literarias se prestan a domicilio por un plazo máximo de dos semanas.
- 3.- El material de referencia, consulta (Diccionarios, enciclopedias, Atlas, etc.) es sólo para uso en Biblioteca o Sala de clases.

e. Préstamo de material de biblioteca a docentes y personal del establecimiento.

- 1.- Los libros de literatura se prestarán por un máximo de dos semanas.
- 2.- Los manuales del año podrán ser solicitados sólo por los profesores jefes y de asignatura.

f. Préstamo a Sala de Clases.

- 1.- Las y los docentes que requieran material para la sala deberán acercarse antes del inicio de la clase a Biblioteca para informar los recursos solicitados y enviar a los delegados de Biblioteca (dos alumnos o alumnas por curso) a retirarlos.
- 2.- El o la docente debe revisar el estado del material para así determinar posibles responsables en su deterioro.
- 3.- Los delegados y las delegadas de Biblioteca son los encargados de devolver el material a la Biblioteca junto con la profesora o el profesor.

III Infracciones y sanciones:

- a. Infracciones.** Serán consideradas infracciones al presente reglamento las siguientes

situaciones:

- 1.-Cualquier persona que falte el respeto al encargado(a) del CRA.
- 2.- Cualquier persona que sea sorprendida apropiándose en forma indebida del material bibliográfico, audiovisual o didáctico.
- 3.- Retraso en la devolución del material facilitado.
- 4.- El deterioro, destrozo o pérdida del material bibliográfico, didáctico o audiovisual solicitado.
- 5.- El deterioro de las instalaciones y mobiliario de la biblioteca CRA.
- 6.- Comer, jugar o no guardar silencio en las dependencias del CRA.

b. Sanciones:

- 1.-Si un alumno o alumna le falta el respeto a la persona a cargo de las dependencias, se aplicará Reglamento Interno.
- 2.-Si se sorprende a cualquier estudiante apropiándose indebidamente de algún material, se llevará la situación a Inspectoría General para su aplicación Reglamento Interno Escolar.
- 3.-Si se pierde un libro que recibió en préstamo, debe avisar lo antes posible al personal encargado del CRA, ahí le dará el título y el autor del libro extraviado, dándole un plazo de siete días para reponer la obra. No se aceptará material fotocopiado (Ley N° 17.336 de propiedad intelectual), en forma de reemplazo por el título perdido. En caso de no cumplir con la devolución, se solicitará la intervención por parte de la Dirección o del equipo directivo del establecimiento.
- 4.- Cualquier persona que sea sorprendida dañando las instalaciones o el mobiliario de la Biblioteca Escolar CRA, este se inhabilita mientras se evalúa el daño y se aplicará Reglamento Interno Escolar.
- 5.- En caso de comer en la Biblioteca, se aplicará Reglamento interno, si un alumno o alumna no guarda silencio se derivará a Inspectoría.
- 6.- Cualquier situación que esté contemplada en este Reglamento de Biblioteca será resuelto por la Dirección del establecimiento.
- 7.- El retraso en la devolución de libros será responsabilidad de la persona encargada de Biblioteca, quien deberá citar al apoderado y verá las medidas que se adopten en conjunto con Inspectoría.

4.2.- Organigrama Escolar del Establecimiento.

ESTAMENTO DIRECTIVO /DOCENTE		
ESTAMENTO	CARGO	FUNCIONARIOS/AS
Dirección	Director	01
Unidad Técnica Pedagógica	Jefa de Estudio	01
inspectoría General	Inspectora general	01
ESTAMENTO DOCENTE		

Encargado de Convivencia /orientador	Profesor	01
Docente Apoyo Pedagógico y encargada del PME	Profesor /a	01
Educadora Diferencial	Educadora Diferencial	02
Docente encargada CRA	Profesor/a	01
Docentes de aula con Jefatura de curso	Profesores/as Jefes	25
Docentes de aula sin Jefatura	Profesores/as de Asignatura	08
Orientadora	Profesora	01
Docente taller	Profesor/a	01
ESTAMENTO ASISTENTES DE LA EDUCACIÓN		
ESTAMENTO	CARGO	CANTIDAD DE FUNCIONARIO S/AS
Profesionales asistentes de la Educación	Psicóloga SEP	02

Profesionales asistentes de la Educación	Psicopedagogas SEP	03
Administrativos	Contador	01
	Asistente Contable	01
	Asistente Administrativa	03
	Administrativo de Subvenciones	01
		01
Inspectoría	Asistentes de Convivencia escolar	04
Enfermería	Asistente de enfermería	01
Asistentes de aula	Asistentes de aula	04
	Asistente de Deporte	01
Aseo y Mantención	Jefe Administrativo de Mantención	01
	Auxiliar de aseo	04
	Auxiliar nocturno	02
	Auxiliar fin de semana	02
	Auxiliar mantención	03

4.3.- Roles de Funcionarios: Se encuentran estipulados en el Reglamento de Interno de Higiene y Seguridad; el cual es para todos los funcionarios y funcionarias del plantel.

5.- Mecanismo de Comunicación con los padres, madres y/o apoderados.

❖ **EN CONTEXTO REMOTO /CONTINGENCIA, EL MEDIO DE COMUNICACIÓN ES LA PÁGINA DEL COLEGIO, LIDERADA POR EL DIRECTOR DEL ESTABLECIMIENTO.**

El Colegio se compromete a dar información oportuna a los padres, madres y apoderados en los aspectos académicos y formativos a fin de reforzar conductas positivas y de enmendar aquellas que pudieran estar alterando negativamente su desarrollo integral, de igual forma, también deben pedir información al Colegio cuando lo estimen necesario.

La familia o persona responsable de la tutela del alumno o alumna es la primera responsable de actualizarse respecto a la situación del alumno o alumna. Sin embargo, cada Profesor o Profesora Jefe es responsable de dar la información oportuna a los padres de familia sobre el desarrollo académico y formativo de cada estudiante, garantizando una comunicación actualizada y permanente entre el Colegio y el hogar. Los Profesores y Profesoras de Asignatura también podrán comunicarse con los padres, madres y apoderados **vía agenda escolar y/o entrevista personal si fuera necesario.**

La Agenda Escolar es el medio de comunicación entre el Colegio y el hogar; por lo tanto, se ha de portar diariamente y cuidar su presentación, puesto que representa al Colegio, como al alumno o alumna y su familia.

- a. Las comunicaciones enviadas por el apoderado deberán ser escritas con fecha y firma respectiva.
- b. Las agendas se deben portar en la mochila (no dejarlas en el Colegio) y traer todos los días al Establecimiento.
- c. Vías de comunicación con apoderados y apoderadas: La vía oficial de comunicación entre el Establecimiento y la familia es mediante comunicaciones escritas, cuyo soporte es en la agenda escolar o impresos del establecimiento y en los horarios de atención estipulados.
- d. En contexto de contingencia, otro medio de comunicación es vía correo.

5.1.- De la Documentación Oficial Circulares, Informativos y Firmas.

- a. Es responsabilidad de cada alumno o alumna y de cada padre, madre o apoderado leer las circulares e informativos impresos y la información que aparece en la página web del Colegio, **www.cmanantial.cl**.
- b. En caso de requerirse la firma, toda documentación escrita enviada del Colegio a la casa debe devolverse firmada por el padre, madre o apoderado, al día siguiente o en la fecha que el Colegio estipule.
- b. En caso de actividad con alumnos o alumnas fuera del Colegio, se exigirá la colilla de autorización solo de la circular informativa, con los datos requeridos y firmada por el padre, madre o apoderado. De no ser así, el alumno o alumna no podrá participar en la actividad y deberá permanecer en el Colegio, en actividad académica asignada.

5.2.- Reuniones de apoderadas y apoderados: Las reuniones de apoderados y apoderadas son instancias de comunicación y reflexión colectiva (temas de índole personal se deben tratar en horario de atención) entre la o el profesor/a jefe y las o los apoderados de un curso, en torno a los aprendizajes de las y los estudiantes, abarcando tanto lo académico como la convivencia escolar. Las reuniones ordinarias serán a lo menos 2 por semestre, según las necesidades del establecimiento, en horarios que potencien la participación activa de la mayoría de los apoderados y apoderadas. **En contingencia remota se realizarán vía zoom o Meet siguiendo los lineamientos y protocolos.**

6.- Regulaciones referidas a los Procesos de Admisión.

El proceso de admisión está establecido en la Ley de Inclusión, las fechas específicas de cada etapa del proceso de admisión se fijarán por Calendario Nacional, el que será informado por página web: www.sistemadeadmisionescolar.cl

En consideración a la Ley de Inclusión Escolar y el nuevo Sistema de Admisión Escolar (S.A.E). El Colegio Informará el número de vacantes para cada nivel. Esta información se publica en el sitio WEB Institucional y se expone a la entrada del recinto escolar y en la Oficina de Secretaria (finalizado el proceso del año en curso).

7.- Regulaciones sobre el Uso del Uniforme Escolar:

De acuerdo con el Decreto N° 215 del año 2009 del Ministerio de Educación, “los establecimientos educacionales en acuerdo con el Centro General de Padres y Apoderadas/os, el

Consejo de Profesores/as y previa consulta al Centro de Estudiantes y al Comité de Seguridad Escolar, podrán establecer el uso obligatorio del uniforme escolar”, nuestro establecimiento señala las normas sobre el uso obligatorio del uniforme escolar ,teniendo presente que se debe ajustar al presupuesta familiar de cada familia, el cual está compuesto por las siguientes prendas:

Por razones de orden e identificación, el o la estudiante debe vestir el uniforme del Colegio diariamente. Este debe manejarse limpio, ordenado y en buenas condiciones. Es de responsabilidad familiar que todas las prendas de vestir que sean susceptibles de perderse, estén marcadas para su pronta recuperación en caso de extravío. Los/las estudiantes deben ingresar al establecimiento con el rostro despejado , sin cubrir su cara ,sin capucha u otro artículo que dificulte reconocerlo /la.

7.1.- El uniforme reglamentario para las alumnas:

- a. Falda tableada o pantalón cuadrillé verde con azul, dos dedos sobre la rodilla (falda).
- b. Polera institucional piqué mostaza (dentro de la falda).
- c. Sweater institucional verde oscuro
- d. Calceta verde, medias verdes.
- e. Casaca verde u ocre.
- f. Insignia del Colegio Manantial.
- g. Zapatos negros.
- h. Delantal (uso obligatorio), cuadrillé verde con blanco.

El uso del delantal es para alumnas de transición a quinto básico.

El peinado de las alumnas debe mantener el rostro despejado. En caso de que sea largo, debe mantenerse tomado en forma simple. El cabello no debe estar teñido, no decolorado, sin adornos de moda y correctamente limpio, con el fin de evitar contagio de pediculosis. Los coles deben ser de color verde oscuro. El uso de aros discretos (que no sean ubicados en el rostro, entiéndase por esto último: Nariz, Lengua u otros lugares de este, por seguridad personal), sin joyas, maquillaje, adornos, cintillos de otro color (que no sea verde u ocre).

7.2.- El uniforme de los varones es:

- b. Pantalón GRIS.
- c. Polera institucional piqué mostaza dentro del pantalón.
- d. Casaca verde u ocre.
- e. Calcetines verdes.
- f. Cotona (uso obligatorio) color verde.
- g. Sweater institucional verde oscuro

El uso de la cotona es para alumnos y alumnas de transición a quinto básico.

El alumno mantendrá un corte de pelo de tipo regular, evitando peinados de moda, arriba del cuello de la camisa sin flequillos, **sin volumen arriba y costados, debe ser corto**, sin teñido, sin decolorado y correctamente limpio, con el fin de evitar contagios de pediculosis.

Además, en los casos que sean necesarios los varones serán obligados a mantener su rostro perfectamente rasurado. Se prohíbe el uso de artefactos (aros u otros) en el rostro o cuerpo.

7.3.- En la asignatura de Educación Física se deben contemplar los siguientes elementos: El día que corresponda Educación Física, el alumno o alumna debe presentarse con el uniforme oficial de la asignatura y no con otros colores.

- a. Buzo del Colegio Manantial.
- b. Polera oficial del Colegio Manantial.
- c. Short verde (ambos sexos).
- d. Zapatillas.
- e. Traer y utilizar los elementos adecuados para la higiene: peineta, toalla y jabón, y polera de recambio del Colegio

7.4.- Piscina: clase que se realiza desde 5° básico a 4° medio, en periodo de la asignatura de Educación Física. Los implementos son:

Gorra de látex, traje de baño, chalas para ducharse, un candado pequeño, toalla y jabón.

7.5.- En el caso de los cuartos medios podrán tener una chaqueta de la generación en transcurso, **previa autorización del Director.**

Si el estudiante o la estudiante llega al establecimiento con una presentación personal no acorde a lo estipulado en el reglamento, este podrá ingresar a clases y se deberá aplicar las medidas establecidas por el presente reglamento. Si esto es reiterado (más de dos veces) en el tiempo y se encuentra reflejado en la hoja de vida del libro de clases y no existen cambios significativos se solicitará al apoderado tomar conocimiento de la situación (Proyecto Educativo).

Se prohíbe el uso de bolsos o mochilas llamativas o excéntricas. De la misma manera, se prohíbe traer al Colegio juguetes costosos o llamativos, dinero en cantidad no apropiada para un alumno o alumna escolar, celulares, artefactos electrónicos de moda, equipo de radio y/o instrumentos musicales que no sean propios de la clase (MP3, MP4, notebook, entre otros).

7.6.- De la regulación técnico-pedagógica de Transición: Leer Reglamento para transición.

- I. Del uniforme para alumnos y alumnas de I y II Nivel de Transición.**
 - a. Buzo del Colegio Manantial.
 - b. Polera cuello polo (redondo) oficial del Colegio Manantial.
 - c. Short o calza verde institucional.
 - d. Zapatillas negras o blancas

- e. Delantal cuadrillé verde y cotona verde Institucional según el caso.

II.- El establecimiento trabaja con las Bases Curriculares de la Educación Parvularia De estructuración de los niveles educativos:

La modalidad del establecimiento educacional en Enseñanza preescolar. El establecimiento atenderá los siguientes niveles:

- 1.- Primer Nivel de Transición: Comprende a niños entre 4 años y 4 años 11 meses. Este nivel consta de 1 curso. Primer nivel de transición, correspondiente a la jornada de la tarde.
- Segundo nivel de transición: Comprende a niños entre 5 años y 5 años 11 meses. Este nivel consta de 1 curso. Segundo nivel de transición, correspondiente a la jornada de la mañana.

III.- Medidas de Higiene y Salud

1. El baño diario, lavado de pelo, corte de uñas y otros cuidados personales, deberán ser efectuados en el hogar.
2. El Colegio atiende a alumnos y alumnas sanas y sanos, por lo tanto, no se admitirá a aquellos con síntomas de enfermedades (estados febriles, diarreas, vómitos, infecciones cutáneas transmisibles o cualquier afección infectocontagiosa o que se requiera atención exclusiva).
3. Si el alumno o alumna presenta síntomas de enfermedades durante el día, se avisará al padre, madre o apoderado para que sea retirado a la brevedad posible.
4. Si el alumno o alumna, por alguna circunstancia no tuviera el control de esfínter, se avisará al apoderado para que sea retirado a la brevedad posible.
5. Todo alumno o alumna que falte por enfermedad, deberá presentar a su reingreso, certificado médico de alta (48 hrs.), indicando la enfermedad y probables contraindicaciones.
6. Todo medicamento que deba tomar el niño, niña o adolescente será suministrado por Educadora o Asistente, siendo necesario para ello que la madre presente la receta médica correspondiente o fotocopia, donde aparezca el nombre del medicamento, dosis y horarios. No serán suministrados aquellos que vengan sin esta prescripción.
7. Los padres, madres o apoderados deberán entregar al menor vestido en condiciones higiénicas insuperables para cubrir la estancia en el Colegio.
8. El baño es de uso exclusivo de los alumnos y alumnas de ambos niveles de Transición, el cual se encuentra en óptimas condiciones de higiene.
9. En caso de Campañas de Vacunación Masiva, Prevención de enfermedades estacionales, preventivos dentales, etc. deberán adherirse a ellas.
10. El lavado de manos durante la jornada de trabajo se realizará cada vez que se ingrese a la sala de actividades y/o antes y después de la colación.
11. La colación debe ser enviada desde el hogar, respetando la minuta establecida por la Educadora a cargo, la que se rige por la Ley de Etiquetado de Alimentos 20.060.

IV.-Del funcionamiento del Nivel.

1. Los alumnos y alumnas de Transición ingresan en la jornada de la Mañana por puerta principal y en la tarde por acceso patio del Nivel.
2. No serán permitidos objetos de valor ni juguetes que el alumno o alumna pudiera traer con el fin de evitar la pérdida de ellos.
3. El o la menor será entregada sólo a sus padres, madres o a las personas debidamente identificadas y autorizadas por ellos.
4. Si desea retirar al alumno o alumna antes de la hora estipulada deberá avisar personalmente o vía agenda a la educadora, y al momento de retirarlo, deberá presentarse en portería.

5. Cualquier información sobre el alumno o alumna será entregada o recibida por la Educadora o persona encargada del nivel, en entrevista personal o vía agenda.
6. Todo párvulo deberá llevar consigo la agenda escolar, el que deberá tener en su primera página todos los datos del alumno o alumna: Foto, Nombre, Teléfono. Domicilio, etc.

7.7.- Excepciones

El Colegio autoriza el uso de vestimenta distinta al uniforme escolar en jornadas específicas, reguladas al respecto, y expresamente señaladas e informadas oportunamente a la Comunidad Educativa, como por ejemplo:

- Día de Ropa de Calle: la presentación personal debe ser sobria y decorosa. No se aceptan minifaldas, aros en el rostro de damas y varones.
- SALIDAS PEDAGÓGICAS: salidas deportivas, jornadas y retiros de curso, recreativas, entre otras, con uso de tenida deportiva del Colegio.

8.-REGULACIONES.

8.1. Clases de Educación Física.

Todos y todas las estudiantes participarán de las clases de Educación Física, aunque se podrán realizar adecuaciones curriculares ante la imposibilidad de algún estudiante de someterse a exigencias físicas. Dicho impedimento deberá ser justificado debida y oportunamente a través de la certificación de un especialista, y quedará consignado en la hoja de vida del libro de clases, siendo importante dejar constancia al profesor o profesora de Educación Física en su horario de Atención. En la clase de Educación Física se realiza piscina desde 5° básico a 4° medio en dos períodos a la semana, la no realización de esta clase debe ser justificada presencialmente en Inspectoría, si esta imposibilidad se reitera deberá presentar el certificado médico al día. En caso de días de lluvias, estas se realizarán en el aula correspondiente. En caso de utilizar implementos deportivos, estos serán sanitizados antes y después de la sesión. Las y los estudiantes deberán lavar sus manos y aplicar alcohol gel para desinfectar.

8.2. Sobre el registro de información sobre estudiantes (Hoja de vida y Ficha estudiante).

Todos aquellos hechos, acciones y/o gestiones relevantes relacionadas con la o el estudiante, deberán quedar consignados por escrito en el Libro de Clases. Lo mencionado deberá realizarlo el Profesor(a), el Asistente de la Educación o el Directivo Docente respectivo. Deberá realizarse el mismo día de ocurridos los hechos. Estos registros deberán ser objetivos y ceñirse a los hechos, acciones y/o gestiones realizadas; sin emitir juicios de valor. Deberá estar escrita de forma clara y si es necesario adjuntar evidencias de los hechos.

En el caso de que el hecho sea complejo podrá utilizarse la Ficha Estudiantil, donde se detallarán y especificarán los hechos y procesos acaecidos. Este instrumento podrá ser utilizado por docentes, por el o los profesionales de la educación y podrán incorporar todos aquellos antecedentes necesarios para mejor conocimiento de la situación que aqueja al estudiante; así como de las medidas tomadas.

8.3.- Relaciones Afectivas en el Establecimiento.

Todas y todos los miembros de la Comunidad Educativa pueden mantener y desarrollar relaciones afectivas con sus pares. Sin embargo, las manifestaciones públicas de dichas relaciones están reguladas por el presente Reglamento Interno Escolar para mantener un ambiente de respeto y resguardar las diferentes sensibilidades. En este sentido, quedan absolutamente prohibidas las caricias eróticas, besos efusivos, sentarse en las piernas del otro o cualquier otra conducta de connotación sexual.

8.4.- Listas de útiles.

De acuerdo con la Circular N° 01 (Versión 04) de la Superintendencia de Educación, “Los establecimientos podrán solicitar una lista de útiles escolares, sin que esta obligue o induzca a los padres y apoderados a comprar determinadas marcas de útiles, o adquirir las listas en determinadas empresas o locales comerciales”.

El uso de objetos de valor es de exclusiva responsabilidad de las y los estudiantes y de su padre, madre o apoderado, por lo cual el Establecimiento no se hará responsable por pérdidas o deterioro de dichos objetos.

8.5.- Transporte Escolar.

Se considerará transporte escolar al servicio de traslado de estudiantes entre sus hogares y el establecimiento, cumpliendo con la normativa vigente del Ministerio de Transporte y Telecomunicaciones. El contrato de servicios entre el o la apoderado y el o la transportista constituye un acto comercial privado en el cual el Establecimiento no se hace parte. Inspectoría deberá tener un registro de todos aquellos Transportes Escolares que atienden a nuestros estudiantes, solicitando: Nombres y cédula de identidad de conductor y acompañante, documentación del vehículo, etc.

Los transportes se ubicarán en la entrada principal del Establecimiento a las horas de salida y entrada, respetando las disposiciones del portero o portera del Establecimiento o de la persona asistente de la educación a cargo de la salida y entrada de las y los estudiantes.

8.6.- Asistencia a Clases.

- a. La asistencia a clases es obligatoria.
- b. Los alumnos y alumnas **deben** asistir y participar en todas las actividades escolares que el Colegio programe (extraescolares: desfiles, actos culturales, ceremonias y actividades religiosas, eventos deportivos y sociales, etc.)
- c. Los profesores y profesoras podrán citar a los alumnos y alumnas a actividades de reforzamiento, evaluación u otras actividades de carácter educativo, en horarios diferentes a los habituales, previa comunicación en la Agenda del alumno o alumna y a Inspectoría.
- d. Cualquier actividad realizada fuera del Colegio, sin comunicación previa y/o no autorizada por la Dirección del Establecimiento, será de exclusiva responsabilidad de la persona adulta organizadora.

8.7.- Puntualidad.

- a. Los alumnos o alumnas atrasadas deberán llevar timbre de inspectoría en su agenda para

ingresar a la sala, siendo registrados por esta y obteniendo un pase para el ingreso a la sala, esperando su turno respectivo con la finalidad de no entorpecer la clase que se desarrolla normalmente para los alumnos y alumnas que llegaron a la hora.

- b. Para el Colegio la puntualidad es una expresión de la responsabilidad. El Colegio abre sus puertas a partir de las 07:30 horas. Los alumnos y alumnas que lleguen con anterioridad a la hora señalada deberán esperar la apertura de puertas.

El horario de inicio de clases es a las 08:00 hrs. de lunes a viernes. El horario de salida del establecimiento varía según la carga horaria del curso al que pertenece la o el estudiante, del nivel y del día de la semana.

Los atrasos serán contabilizados, sancionados y se procederá de la siguiente forma: Cada 6 atrasos mensuales, el alumno o la alumna tendrá la sanción según lo especificado en la tabla de atrasos:

ATRASO	PROCEDIMIENTO POR MES.
1º	Amonestación verbal y registro en Inspectoría.
2º	Amonestación verbal y registro en Inspectoría.
3º	Amonestación verbal y registro en Inspectoría.
4º	Amonestación verbal y registro en Inspectoría.
5º	Amonestación verbal y registro en Inspectoría.
6	Sanción disciplinaria y registro de entrevista en la hoja de vida.

8.8.- Atrasos al inicio de la jornada.

- Todo alumno o alumna que ingrese con posterioridad al horario de inicio de clases, deberá esperar ser registrado. A las 08:30 horas será autorizado para ingresar al aula, a fin de no interrumpir la clase de la mañana que ya se está desarrollando.
- Pasadas las 08:30 horas, se aceptará el ingreso de alumnos o alumnas a la jornada sistemática, tendrá que permanecer en el casino e ingresará a clases a las 9:15 horas, a fin de no interrumpir la clase que se está desarrollando.
- Todo alumno o alumna que ingrese después del horario de las 9:15 hrs. deberá presentarse con su apoderado o presentando el certificado médico que respalde el atraso. Casos excepcionales serán resueltos por Inspectoría.
- Los atrasos quedan consignados en el Registro de Asistencia de Inspectoría, en el Libro de Clases y en el Informe de personalidad del alumno o alumna.
- La acumulación de atrasos es debidamente sancionada como cualquier otra falta de responsabilidad, de acuerdo con el seguimiento disciplinario.
- No se aceptará el ingreso de alumnos o alumnas a rendir pruebas atrasadas si han estado ausentes ese día de la jornada regular de clases.
- Los alumnos o alumnas que lleguen después de las 9:15 hrs. y teniendo evaluación en el horario de 8:00 horas, deberán realizar la evaluación según protocolo y con la debida justificación en inspectoría por el apoderado para recibir el pase.

De no asistir el apoderado a entrevistas según al tercer llamado y en virtud de su ausencia se procederá a denunciar a los tribunales por abandono de responsabilidades con el menor a cargo.

8.9.- Inasistencia,

- a. Las inasistencias a clases sistemáticas y a las actividades extraprogramáticas deben ser justificadas personalmente por el Apoderado en Inspectoría, en un plazo no superior a las 48 horas.
- b. Las justificaciones por inasistencia deben realizarse en Inspectoría, al inicio de la jornada. No se aceptarán justificaciones telefónicas.
- c. El alumno o alumna cuyo Apoderado no justifique personalmente su inasistencia, será admitido en clases por ese día, llevando para el día siguiente la citación para el Apoderado. Si el apoderado o apoderada no se presentará en esta nueva oportunidad constituirá falta grave al compromiso con el reglamento del Colegio.
- d. Si la inasistencia fuera por dos o más días, previa justificación del Apoderado, el alumno o alumna debe presentarse con el profesor de la asignatura respectiva, para la calendarización de sus pruebas y trabajos pendientes, con el **pase** respectivo desde 1° hasta 5° Básico; en el caso de 6° Básico hasta 4° Medio, con inspectoría ,para rendir su evaluación atrasada los días viernes a las 15:00 hrs en las salas dispuesta . En contingencia las fechas se estipulan según la calendarización de módulos.
- e. La inasistencia por períodos prolongados deberá ser justificada oportunamente con su correspondiente certificado médico, cuando proceda, en su plazo de 48 horas máximo en Inspectoría.
- f. Excepcionalmente, podrá darse de baja en el registro de matrícula al / o la estudiante que se haya ausentado de clases de manera continua, por un período de a lo menos 40 días hábiles, cuyos tutores legales no puedan ser ubicados y siguiendo protocolo.
- g. Todas las medidas tomadas en relación con la inasistencia y justificación del alumno o alumna deben ser registradas en el Registro de Observaciones del Alumno.
- h. Ninguna inasistencia libera al alumno o alumna de las responsabilidades académicas y extraescolares; debe ser preocupación del alumno o alumna y del apoderado tomar medidas necesarias para ponerse al día.

Es facultad del Director del establecimiento, denunciar en Tribunales de Familia las ausencias prolongadas sin justificación alguna, por vulneración de los derechos de las y los estudiantes en el ámbito de la educación.

9.-Regulación del uso correcto de aparatos electrónicos al interior del Colegio.

1. Los teléfonos celulares y aparatos electrónicos particulares deberán permanecer apagados durante el desarrollo de la clase y guardados en las mochilas. De encontrarse el alumno o alumna manipulando estos artefactos, serán requisados y entregados a Dirección, donde la o el estudiante deberá retirarlo, al día siguiente, presentándose con su apoderado o apoderada en inspectoría para solicitar el pase, para luego retirarlo en la oficina del Director.
2. Si el alumno o alumna se negara a entregar el artefacto, el profesor o profesora informará de manera inmediata a Inspectoría, quien aplicará el reglamento correspondiente. Además, se dejará registro en hoja de vida del o la estudiante.

4. Los alumnos y alumnas tienen el deber de velar por el cuidado de los equipos electrónicos y teléfonos de su propiedad. El Colegio y personal docente no se hacen responsables por daños y extravíos de estos.

5. Se podrán utilizar aparatos electrónicos y celulares sólo si el docente responsable de la clase lo solicita y autoriza para uso académico, bajo su supervisión y control; previa planificación de la actividad e informando a Dirección.

10.- Regulaciones en ceremonia:

Protocolo:

- La realización de una ceremonia estará **sujeta a las condiciones sanitarias nacionales**, teniendo presente que esta podría no efectuarse en forma presencial. El presente protocolo se aplicará para todas y todos los integrantes de la Comunidad Educativa participantes de la ceremonia del establecimiento. Además, en el presente protocolo se informa la normativa sobre uso del Uniforme Escolar Institucional y la presentación personal que deben cumplir las y los estudiantes de los cursos que participan en la ceremonia o actos.
- Las y los estudiantes que son parte de la ceremonia, acto o actividades de premiaciones, se deben presentar con el Uniforme Escolar Institucional según reglamento interno, correctamente uniformados, 30 minutos antes, sin elementos que interfieran el proceso, sin celulares o aparatos tecnológicos, manteniendo una disciplina según reglamento.
- La invitación se entregará en forma presencial a cada estudiante, en el ensayo general de la misma días antes.
- Las y los invitados, podrán ingresar al establecimiento 20 minutos antes del inicio de la ceremonia, **solo portando la invitación**.
- Una vez supervisada su presentación personal, la o el estudiante deberá esperar junto a su profesor o profesora jefe para ubicarse en el lugar asignado.
- Una vez que reciba la licencia, diploma u otro galardón, podrá sacarse una foto del momento, con su profesor o profesora, siempre manteniendo la disciplina. Para esto se dispondrá del fotógrafo oficial del Colegio.
- Una vez recibida la licencia, diploma u otro galardón, la alumna o el alumno deberá sentarse nuevamente en su silla, permaneciendo tranquilo o tranquila
- y con un comportamiento adecuado al evento.
- Finalizada la ceremonia, las y los estudiantes deberán hacer abandono del establecimiento en forma ordenada, en ningún caso podrán quedarse circulando dentro del Colegio, menos hacer ingresos a salas y/u oficinas.
- Cualquier conducta fuera de protocolo, que se considere un posible riesgo, será motivo de la suspensión inmediata de la ceremonia.
- Una vez desocupado el recinto por las y los estudiantes, se procederá a realizar las actividades conducentes a la limpieza y desinfección del recinto.

PRESENTACIÓN PERSONAL Y USO DEL UNIFORME ESCOLAR INSTITUCIONAL

Cabe destacar que el uso del Uniforme Escolar Institucional y la presentación personal, son

fundamentales para esta ocasión, así como también el cumplimiento del Protocolo.

CAPÍTULO IV: REGULACIONES REFERIDAS AL ÁMBITO DE LA SEGURIDAD Y RESGUARDO DE DERECHOS

1.- PLAN INTEGRAL DE SEGURIDAD.

De acuerdo con las normativas del MINEDUC y organismos de seguridad, cada establecimiento educacional de Chile debe contar con un Plan Integral de Seguridad Escolar (PISE), con normas preventivas además de aquellas que permitan una evacuación segura de toda la comunidad escolar.

Tratándose de un plan integral, éste incluye el desplazamiento de toda la comunidad a una zona segura a raíz de alguna alerta de emergencia, como incendio, amenaza de bomba, sismos, o cualquier otra causa que recomiende la movilización de todas las personas que en ese momento pudieran estar en el establecimiento.

Este Plan Integral de Seguridad Escolar corresponde a un conjunto de actividades y procedimientos y asignación de responsabilidades, en las que deberán participar todas aquellas personas que integran la comunidad escolar.

Se deberá conocer y aplicar las normas de prevención y seguridad, en todas las actividades diarias que ayudarán a controlar los riesgos a los cuales está expuesta la comunidad escolar. La difusión e instrucción de los procedimientos del Plan debe ser a todos los estamentos (docentes, estudiantes, apoderados, apoderadas y asistentes de la educación), para su correcta interpretación y aplicación.

1.1.- OBJETIVO GENERAL.

Proporcionar a los miembros de la Comunidad Educativa un ambiente de seguridad integral mientras cumplen sus actividades educativas y formativas, contribuyendo a fortalecer actitudes de autocuidado y autoprotección, que les permita responder en forma adecuada en caso de que se produzca una emergencia y/o catástrofe, mediante la implementación, monitoreo y evaluación del Plan de Seguridad Integral PISE.

1.2.- OBJETIVOS ESPECÍFICOS.

- a) Actualizar, aplicar y evaluar un plan de seguridad integral que incluya procedimientos de evacuación adecuados en caso de emergencias, basados en la metodología ACCEDER y AIDEP.
- b) Contribuir con el aprendizaje de actitudes de autoprotección y autocuidado, generando un efectivo ambiente de seguridad replicable en el diario vivir.
- c) Mejorar la actuación del Comité de Seguridad Escolar.

2.- ALGUNAS DEFINICIONES.

- a) **Emergencia:** Alteración en las personas, los bienes, los servicios y el medio ambiente, causadas por un fenómeno natural o generado por la actividad humana, que se puede resolver con los recursos de la comunidad afectada. La emergencia ocurre cuando los afectados pueden solucionar el problema con los recursos contemplados en la

- planificación.
- b) **Evacuación:** Es la acción de desalojar la oficina, sala de clases o edificio en que se ha declarado un incendio u otro tipo de emergencia (sismo, escape de gas, artefacto explosivo).
 - c) **Alarma:** Aviso o señal preestablecida para seguir las instrucciones específicas ante la presencia real o inminente de un fenómeno adverso. Pueden ser campanas, timbres, alarmas u otras señales que se convengan.
 - d) **Ejercicio de simulación:** Actuación en grupo en un espacio cerrado (sala u oficina), en la que se representan varios roles para la toma de decisiones antes una situación imitada de la realidad. Tiene por objetivo probar la planificación y efectuar las correcciones pertinentes.
 - e) **Simulacro:** Ejercicio práctico en terreno, que implica movimiento de personas y recursos, en el cual los participantes se acercan lo más posible a un escenario de emergencia real. Permite probar la planificación.
 - f) **Simulación:** Ejercicio práctico "de escritorio", efectuado bajo situaciones ficticias controladas y en un escenario cerrado. Obliga a los participantes a un significativo esfuerzo de imaginación.
 - g) **Vías de escape:** Camino libre, continuo y debidamente señalizado que conduce en forma expedita a un lugar seguro.
 - h) **Zona de seguridad:** Lugar de refugio temporal que ofrece un grado de seguridad frente a una emergencia, en el cual puede permanecer mientras esta situación finalizó.
 - i) **Incendio:** Fuego que quema cosas muebles o inmuebles y que no estaba destinada a arder.
 - j) **Amago de Incendio:** Fuego descubierto y apagado a tiempo.
 - k) **Explosión:** Fuego a mayor velocidad, produciendo rápida liberación de energía, aumentando el volumen de un cuerpo, mediante una transformación física y química.
 - l) **Sismo:** Movimiento telúrico de baja intensidad debido a una liberación de energía en las placas tectónicas.
 - m) **Plan de Emergencia y Evacuación:** Conjunto de actividades y procedimientos para controlar una situación de emergencia en el menor tiempo posible y recuperar la capacidad operativa de la organización, minimizando los daños y evitando los posibles accidentes.
 - n) **Coordinador o Coordinadora General:** Autoridad máxima en el momento de la emergencia, responsable de la gestión de control de emergencias y evacuaciones del recinto.
 - o) **Monitor o Monitora de Apoyo:** Son los responsables de evacuar a las personas de su sector, hacia las zonas de seguridad, al momento de presentarse una emergencia. El Monitor de Apoyo responde ante el Coordinador de Piso o Área.
 - p) **Extintores de incendio:** El extintor es un aparato portable que contiene un agente extinguidor y un agente expulsor, que al ser accionado y dirigiendo la boquilla a la base del incendio (llama), permite extinguir.
 - q) **Iluminación de emergencia:** Es un medio de iluminación secundaria que proporciona iluminación, cuando la fuente de alimentación para la iluminación normal falla. El objetivo básico de un Sistema de Iluminación de Emergencia es permitir la evacuación segura de lugares en que transiten o permanezcan personas.

3.- EQUIPAMIENTO DEL ESTABLECIMIENTO PARA EMERGENCIAS.

MATERIALES	CANTIDAD	OBSERVACIONES
Extintores	18	Vigentes
Luces de emergencia	16	Funcionando
Red de agua	5	Habilitada
Alarma perimetral canchas	1	Habilitada
Megáfono	4	Funcionando
Sensores de sismo	0	Sismo grado 4

Radio a pilas	18	Funcionando
Botiquines de emergencia	02	En piscina e Inspectoría General
Letreros por curso	27	Señalética de evacuación
Letreros de evacuación	40	En sala y pabellones
Frazadas	02	Enfermería
Sala de enfermería	1	Habilitada
Estante provisión primeros auxilios	1	Enfermería
Linternas	4	Portería
Camilla	2	Enfermería
Silla de ruedas	1	Enfermería
Bidones de agua	2	Enfermería
Desfibrilador	1	Enfermería

4.- COMITÉ DE SEGURIDAD DEL COLEGIO

4.1 INTEGRANTES DEL COMITÉ DE SEGURIDAD

- a) Director y representantes de la Dirección del Establecimiento.
- b) Coordinador de la Seguridad Escolar del Establecimiento, en calidad de representante de la Dirección.
- c) Representantes del Profesorado.
- d) Representantes del Centro General de Padres y Apoderados.
- e) Representantes de los Alumnos y Alumnas de cursos superiores, (De preferencia correspondientes al Centro de Alumnos y Alumnas si éste existe).
- f) Representantes de las Unidades de Carabineros, Bomberos y de Salud más cercanas al Establecimiento, oficialmente designados para tales efectos por el jefe o directivo superior de esas respectivas Unidades.
- g) Representantes del Estamento Asistentes de la Educación.

4.1.1.- ACCIONES Y RESPONSABILIDADES DE CADA INTEGRANTE DEL COMITÉ

- a. El Director o Directora: responsable definitivo de la Seguridad en la Unidad Educativa. Preside y apoya al Comité y sus acciones.

- b. El Coordinador de la Seguridad Escolar: en representación del Director, coordinará todas y cada una de las actividades que efectúe el Comité. El Coordinador deberá, precisamente, lograr que los integrantes del Comité actúen con pleno acuerdo, para aprovechar al máximo las potencialidades y recursos. Además, deberá tener permanente contacto oficial con las Unidades de Bomberos, Carabineros y de Salud del sector donde esté situado el Establecimiento, a fin de ir recurriendo a su apoyo especializado en acciones de prevención, educación, preparación, ejercitación y atención en caso de ocurrir una emergencia.
- c. Representantes del Profesorado, Alumnos y Alumnas, Padres y Apoderados y Asistentes de la Educación, deberán aportar su visión desde sus correspondientes roles en relación con la Unidad Educativa, cumplir con las acciones y tareas que para ellos acuerde el Comité y proyectar o comunicar, hacia sus respectivos representados, la labor general del Establecimiento en materia de Seguridad Escolar.
- d. Representantes de las Unidades de Carabineros, Bomberos y de Salud constituyen instancias de apoyo técnico al Comité y su relación con el Establecimiento Educativo deberá ser formalizada entre el Director y el Jefe máximo de la respectiva Unidad. Esta relación no puede ser informal. La vinculación oficial viene a reforzar toda la acción del Comité de Seguridad Escolar no sólo en los aspectos de prevención, sino que también en la atención efectiva cuando se ha producido una emergencia.

4.2.- INTEGRANTES-

NOMBRE	CARGO	ROL	FUNCIÓN
Director/a	Director	Presidente.	Presidir y liderar el comité en todas sus acciones.
Inspector/a General	Inspectora General	Coordinadora.	Coordinar todas y cada una de las actividades que efectúe el Comité.
Inspector/a	Inspector /a	Encargado Seguridad Escolar Colegio.	Es el encargado de la parte operacional del plan, realiza acciones del plan de trabajo, para estudiantes, docentes, asistentes de la educación y apoderados.
Docente	Docente Presidente Paritario	Representante del Profesorado.	Cumplir con las acciones Del Comité y proyectar hacia sus respectivos representados, la labor general del Colegio en materia de Seguridad Escolar.

Administrativo	Asistente de la Educación	Representante de los asistentes.	Cumplir con las acciones Del Comité y proyectar hacia sus respectivos representados, la labor general del Colegio en materia de Seguridad Escolar.
-----------------------	---------------------------	----------------------------------	--

Apoderado/a	Centro Padres	Representante de los padres y apoderados.	Colaborar en el proceso de detección de riesgos e Informar a los padres sobre el PISE.
Estudiante	PRESIDENTE Centro Alumnos y Alumnas	Representante de los alumnos y alumnas.	Incentivar la cultura preventiva y de autocuidado en los alumnos y alumnas.

_____	Carabineros	Apoyo técnico.	Apoyar en acciones de prevención, educación, preparación, ejercitación y atención en caso de ocurrir una emergencia.
_____	Bomberos	Apoyo técnico.	Apoyar en acciones de prevención, educación, preparación, ejercitación y atención en caso de ocurrir una emergencia.
_____	Coordinadora Comisión Mixta de Salud.	Apoyo técnico.	Apoyar en acciones de prevención, educación, preparación, ejercitación y atención en caso de ocurrir una emergencia .

4.3.- MISIÓN DEL COMITÉ DE SEGURIDAD ESCOLAR.

La misión del Comité de Seguridad Escolar es coordinar a toda la comunidad escolar con sus respectivos estamentos, a fin de ir logrando una activa y masiva participación en un proceso que los compromete a todos, puesto que apunta a su mayor seguridad y, por ende, a su mejor calidad de vida.

4.4.- RESPONSABILIDADES Y TAREAS DEL COMITÉ.

- a) Sensibilizar a la Comunidad Educativa respecto de la importancia de gestionar la seguridad en el Colegio y en los hogares.
- b) Realizar el diagnóstico de amenazas, vulnerabilidad y capacidades en cada unidad educativa. Para ello, debe contar con el máximo de información sobre los riesgos o peligros al interior del establecimiento y entorno o área en que está situado, ya que estos peligros o riesgos son los que pueden llegar a provocar un daño a las personas, a los bienes o al medio ambiente.
- c) Actualizar, implementar, monitorear y evaluar el Plan de Seguridad Escolar PISE.
- d) Generar, con la Comunidad Educativa, protocolos de actuación ante casos de emergencia, considerando el contexto geográfico, social y cultural (accidentes dentro del establecimiento educacional o de trayecto); brotes de enfermedades infecciosas como Hantavirus, Hepatitis A, Influenza y otras; terremotos; tsunamis e incendios.
- e) Preparar y organizar adecuadamente los simulacros de evacuación, especialmente en establecimientos educacionales donde hay niños, niñas y adolescentes con alguna discapacidad.
- f) El Comité de Seguridad Escolar debe trabajar en conjunto con el Comité Paritario.
- g) Gestionar la construcción de redes de apoyo con otros establecimientos educacionales, de modo de compartir distintas experiencias, estableciendo vínculos con instituciones locales/municipales que participen y contribuyan con el Plan Integral de Seguridad Escolar.
- h) Crear un sistema de información periódica de las actividades y resultados del comité de seguridad escolar.

4.5.- CÓMO CUMPLE SU MISIÓN EL COMITÉ

A través de tres líneas fundamentales de acción:

- a) Recabando información detallada y actualizándose permanentemente.

Nuestro establecimiento está reforzando y actualizando información constantemente a través de funcionarios con aportes directos acerca de las mejoras estructurales en la edificación, planes emergencia y manejo de temáticas que aportan directamente a los alumnos y alumnas por medio de los planes y programas nominados por el departamento de Orientación, que involucran: Enseñanza Básica y Educación Media.

- b) Diseñando, ejercitando y actualizando continuamente el Plan de Seguridad del Establecimiento. Nuestra planificación en materia de ejercicios y simulacros y retroalimentaciones de índole preventivo se inician en el mes de marzo, es decir, al iniciar el año escolar, pensando en las futuras participaciones dentro y fuera de la escuela, es decir

- reforzar las habilidades de autoprotección ciudadana en pos de la cultura preventiva.
- c) Diseñando y ejecutando programas concretos de trabajo. Permanente que proyecten su accionar a toda la comunidad del Establecimiento a través de declarar estas acciones como actividades de programa declaradas por el departamento de Orientación, que involucra a los Padres en sesiones programadas en reuniones de apoderados etc. Es decir, ya no como una actividad al azar o asignándole una importancia mínima, sino como una actividad obligatoria declarada como programa formativo del departamento de orientación declarada en programas de Colegio.

5.- METODOLOGÍA AIDEP

5.1 ANÁLISIS HISTÓRICO:

El Colegio Manantial fue fundado por el señor Eugenio Loyola Contardo, Representante Legal de la Sociedad Educacional Manantial Ltda., Sostenedora del Colegio Manantial desde el año 1999 hasta el año 2017 y a partir del año 2018 Representante Legal de Santa Marta E.I.E.

El Establecimiento es reconocido como Cooperador de la Función Educacional del Estado por Decreto de Educación Resolución Exenta N° 568 de fecha 30 de abril de 1999 de la Secretaría Regional Ministerial de Educación de Valparaíso.

El Colegio Manantial inicia sus clases en el mes de abril del año 1999, con una matrícula de 200 alumnos y alumnas aproximadamente. Posee una infraestructura de acuerdo con las nuevas normativas antisísmicas. Ubicado en el sector de Bosques de Santa Julia, en calle Río Riñihue 801, Bosques de Santa Julia, Viña del Mar. La Comunidad Educativa del Colegio suma alumnos y alumnas provenientes de un espectro socio económico medio y bajo con más de un 50% de alumnos vulnerables.

El trabajo constante comprometido y sistemático de la Comunidad Educativa ha permitido obtener resultados que han posicionado a nuestro Colegio como un establecimiento Autónomo, motivando a personas de diferentes sectores de la ciudad a solicitar los servicios educativos del establecimiento, logrando actualmente una matrícula de 1000 alumnos y alumnas aproximadamente.

El éxito y prestigio adquirido originó un aumento significativo en la matrícula, incrementando gradualmente la cantidad de cursos, provocando de esta manera, la necesidad de renovar las dependencias existentes.

En el año 2019 se realiza la compra de un Desfibrilador para contribuir a la seguridad de la Comunidad Manantial aumentando los porcentajes de sobrevida significativamente. (Ley 21156).

**6.- INVESTIGACION DE RIESGOS Y
DESARROLLO DE INVESTIGACIÓN
CIENTÍFICA**

Situación o emergencia que afectó a la unidad educativa.	Cargos o Instituciones que enfrentaron la situación.	Qué provocó (impacto)	Fecha.	Recurrencia Cada cuanto tiempo se repite en un año.
Terremoto	Representante Legal / Jefe Administrativo	Desprendimiento leve material	Febrero 2010	
Sismo de mayor intensidad	Representante legal / Jefe administrativo Dirección Paritario	No se realizó los actos por Prevención	Sept 2015	
Riesgo	Ubicación Interna o Externa con respecto del establecimiento	Ubicación exacta	Impacto o gravedad del daño que provoca	Recurrencia a (cada cuanto tiempo se repite en un año).

Sitio Frente al Colegio erriazo Río Riñihue	Externa	En la vereda del Colegio	Hay un riesgo potencial.	Todo el año
Flujo vehicular del Sector y saturación de este: hoy con formación de tacos en todo horario.	Externa	En avenida Riñihue	Hay un riesgo potencial de choque y atropellos. Genera taco vehicular.	Todo el año
Dificultad de evacuación externa.	Externa	Por la avenida Río Riñihue	Hay un riesgo Tengo mucho potencial.	Todo el año
Dificultad de acercamiento rápido de entidades de emergencia (Carabineros, ambulancias, etc.)	Externa	Se ha observado Alto apoyo en las horas de ingreso y baja en las horas de salida de las y los estudiantes. En la	Prácticamente no se cuenta con su asesoría y colaboración .	Todo el año

		Colaboración de las instituciones de la comunidad		
Puerta a de salida de Emergencia con apertura al interior	Interna	Puerta de salida pasaje Estero Quintero	Puerta cerrada , solo se abre para alumnos y alumnas de 8 ^a hasta Enseñanza Media, cuando.	Todo el año
			finaliza la jornada de estos, a cargo de inspector	

			res/as	
Puerta salida de emergencia con apertura al interior	Interna	Puerta de salida Río Riñihue	Puerta cerrada, con llaves educadoras	Todo el año
Escaleras de acceso a salas de clases y oficinas	Interna	3 pabellones	Accidentes por caídas	Todo el año
Piscina, muy alejada	Interna	Zona F	Lejanía	Solo los meses de utilización

**5.3.- DISCUSIÓN Y ANÁLISIS DE LOS RIESGOS Y RECURSOS DETECTADOS:
DISCUSIÓN DE PRIORIDADES**

Análisis mencionado en Análisis Histórico	¿Se puede volver a repetir? ¿Qué medida se adoptó para evitar que suceda? ¿Qué sucederá?	¿Se encuentra un nuevo riesgo? ¿Cuál?	Frecuencia	Daño que provoca
<p>El acercamiento a IST, nos han llevado a consensuar situaciones especiales:</p> <ul style="list-style-type: none"> -Crear planos de interacción de las entidades cooperadoras. -Asignación de Lugares de Colocación de Extintores de incendio. -Tiempos destinados a Ejercicios y Simulacros. -Capacitación a funcionarios/as en temas de seguridad. 				

5.4.- ELABORACIÓN DEL MAPA

Una vez designadas las zonas de riesgos, riesgos existentes, vías de evacuación, vías de escape, zonas de seguridad, sistemas de retiros alumnos y alumnas, zonas de atención primaria. El comité de seguridad construye el mapa o plano del establecimiento.

5.5.- ZONAS DE SEGURIDAD (ZS)

I. UBICACIÓN DE LAS ZONAS DE EVACUACIÓN	
Zona A	Entrada Colegio
Zona B	Patio techado
Zona C	Canchas de fútbol
Zona D	Canchas de baby futbol (Pasto) y Voleibol (Arena)
Zona E	Fuera del Colegio
Zona F	Entrada Piscina

5.6.- ZONAS DE EVACUACIÓN (Responden a la evacuación):

□ **Zona A Seguridad:**

Secretaria, contador y apoderados que se encuentren en la oficina; participan apoderados (Centro General de Padres) que estén en su oficina.

□ **Zona B Seguridad:**

Los alumnos y alumnas que en el momento de la catástrofe o siniestro se encuentren en: Primero, Segundo y Tercero Básico, Sala de Computación, Transición A y B. Todos los alumnos y alumnas del primer pabellón; asimismo aquellos o aquellas que se encuentren en el 1º piso y auditorio.

□ **Zona C Seguridad:**

Los alumnos y alumnas que en el momento de la catástrofe o siniestro se encuentran en: Pabellón del Colegio según mapa. Además, los profesores que se encuentran en la Sala de Profesores deben evacuar hacia la misma dirección apoyando a los cursos que se encuentran en el mismo sector, también comedor 1º y 2º piso.

□ **Zona D Seguridad:**

Se usará esta evacuación en caso de que las Zona A se encuentren sin salida. Si fuera el caso las y los estudiantes por medio de megáfonos serán derivados a este lugar.

□ **Zona E Seguridad:**

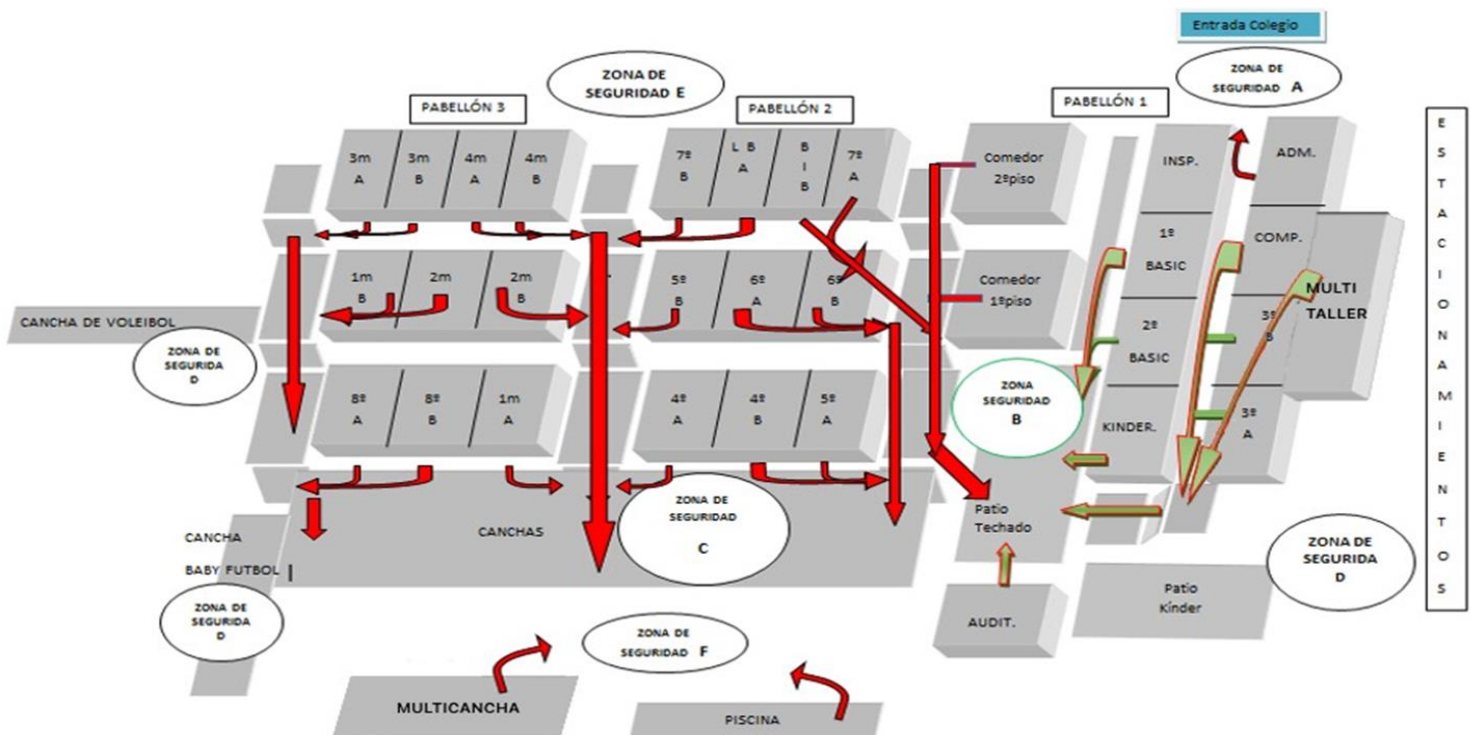
Se realizará en el caso que lo justifique y previo análisis de la situación.

□ **Zona F Seguridad:**

Los alumnos y alumnas se dirigen a la entrada (exterior) de la piscina.

Los que se encuentren en los baños evacuan directamente a las Zonas más cercanas (zonas A, B, C)

PLANO DE EVACUACION PLAN P.I.S.E COLEGIO MANANTIAL



5.7.- FICHA DE PUNTOS CRÍTICOS

Nº	SECTOR/ ESTAMENTO	RIESGO	EVALUACIÓN	CONTROL Y/ CORRECCIÓN
1	Falta de recipientes que acumulen agua en caso de corte.	Dificultades para uso de baños, riesgo de suspensión de clases	Se hizo evaluación de la situación y solicitud al Representante Legal.	Se realizó la compra de bidones en los cuales se acumula agua para esta emergencia.
2	Sector Piscina.	Ubicada en zona alejada.	Bajo riesgo.	Permanente vigilancia a Asistentes de la educación y auxiliares de aseo.
3	Patio pequeño Patio techado.	Accidentes leves en recreo por choques cuando los alumnos o alumnas juegan corriendo.	Falta espacio para el patio en relación con la cantidad de alumnos y alumnas.	Permanente vigilancia de inspectores y asistentes de aula.
4	Puerta de acceso al Establecimiento.	Dificulta la fluidez en el tráfico de estudiantes.	Muy pequeña en caso de evacuación. No cumple con la norma ya que se abre hacia el interior.	Ampliar y girar con salida al exterior como puerta de salida.
5	Sector comedores			

5.7.1.- PUNTOS CRÍTICOS DE CONTROL.

La detección de puntos críticos en nuestro establecimiento ha sido uno de los aspectos nuevos en la edificación de nuestro P.I.S.E ,en el año 2020 diciembre se realizó capacitación, para los Directivos e Inspector a cargo. Curso PISE E-Learning Versión 1 2020 ONEMI.En el 2022 septiembre se realiza supervisión por IST por profesional en prevención de riesgos.

I. OBJETIVO GENERAL

Determinar la importancia que tiene la detección de Puntos Críticos de Control, el establecer normas y métodos de evaluación y mitigación para el normal desempeño de la institución.

II. OBJETIVOS ESPECÍFICOS

1.- Dar a conocer la importancia del hallazgo de puntos críticos de control, para el correcto funcionamiento de todas las áreas funcionales de la organización.

2.- Conocer las normas de puntos críticos, las cuales aportaran también información necesaria para la correcta aplicación del sistema de análisis de peligros y puntos críticos de control.

III. MODELO DE ANÁLISIS

- Identificación del riesgo.

- Evaluación del riesgo.
- Aplicación de medidas de control y/o corrección.

IV. MAGNITUD DEL RIESGO

El riesgo se evalúa bajo dos variables:

- Probabilidad de ocurrencia
- Consecuencias más probables.

5.7.2.- METODOLOGÍA ACCEDER

a. ALERTA

Toda la Comunidad Educativa se encuentra preparada y en estado de alerta frente a una inminente ocurrencia de un sismo, habiendo las precauciones necesarias para enfrentar dicho evento es por ello por lo que se realizan diferentes ensayos en diferentes momentos; clases y recreos.

b. ALERTA INTERNA

La proporciona el sistema de seguridad EN CASO DE EVENTUALES emergencias. Esta alerta interna se da por el toque permanente de la campana.

c. ALERTA EXTERNA

La proporciona el organismo de emergencia externo acorde a la emergencia suscitada. ALARMA

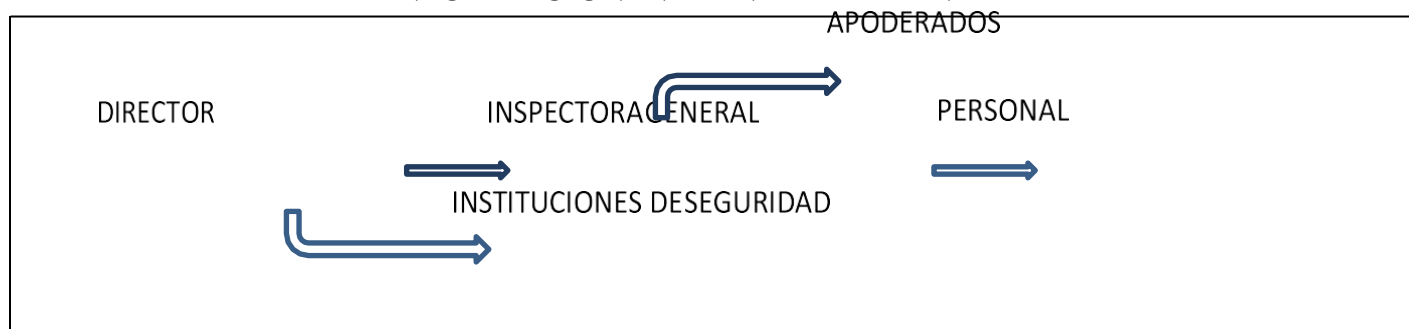
En caso de un simulacro, la inspectora general o quien ella designe hará sonar la sirena o campana por un minuto aproximadamente para simular la ocurrencia de un terremoto y verá el desplazamiento previamente ensayado, con ayuda de megáfono se dará las instrucciones a seguir.

5.7.3.- COMUNICACIÓN E INFORMACIÓN

CADENA DE INFORMACIÓN

La información viene directamente del Director en conjunto con la Inspectora General. Será vertical para todos los componentes de la Unidad Educativa. También involucró a los diferentes actores pertenecientes a este comité Carabineros, Bomberos y Consultorio cuya comunicación será en toma de acuerdos

DE LA INFORMACIÓN INTERNA Y EXTERNA



6.- RESPONSABLES DE GRUPOS DE TRABAJO INTERNOS Y EXTERNOS

NOMBRE	CARGO	TELÉFONOS
DIRECTOR	DIRECTOR	322870040/322872753
INSPECTORA GENERAL	INSPECTORA GENERAL	322870040/322872753
Inspector/a	ENCARGADO DE SEGURIDAD ESCOLAR	322870040/322872753
Presidente Paritario	DOCENTE / Presidente Paritario	322870040/322872753
Jefe administrativo	ASIST. DE LA EDUC.	322870040/322872753
Presidente centro de padres	CENTRO DE PADRES	322870040/322872753

6.1.- AUTOCONVOCATORIA DE TRABAJO PERMANENTE.

Los participantes del comité de seguridad deberán concurrir sin necesidad de ser llamados frente a situaciones de emergencia al momento de conocer la alarma ya sea interna, externa o evento natural.

a. COORDINACIÓN.

La coordinación se refiere a lograr un trabajo armónico entre los equipos internos. El mecanismo de coordinación externa será presencial con carabineros, bomberos y consultorio.

b. ROLES Y MANDOS.

Para una correcta respuesta ante una emergencia las responsabilidades deben estar claras. Es por ello por lo que estas se han definido de modo que faciliten las actividades a realizar para hacer que nuestro Plan sea eficiente.

I. Coordinador de Seguridad General:

El Director o Directora es quien preside el Consejo de Seguridad Escolar y el encargado de evaluar las condiciones de riesgo del Establecimiento luego de ocurrida una Emergencia y a cargo de la toma de decisiones para su correcta respuesta. Él deberá coordinar con los organismos de respuesta las acciones a seguir.

II. Coordinadores de Seguridad:

Los Inspectores de patio deberán evaluar las condiciones existentes de vías de evacuación, estado de zonas de seguridad, recursos disponibles y cualquier elemento que pueda modificar la respuesta hacia la emergencia.

III. Profesores y Profesoras:

Serán los responsables de mantener la calma y seguridad de los alumnos y alumnas durante el evento dentro de la sala, así como durante una evacuación tranquila y ordenada a la zona de seguridad dando cuenta al inspector de la ausencia de algún alumno o alumna que no se encuentre dentro de la sala de clases al momento del evento. En los cursos con asistentes de aula ellas procederán a la revisión de las salas, asegurando que no quede ningún niño rezagado.

IV. Alumnos y alumnas:

En cada curso deberán estar definidos los encargados de Seguridad (al menos 2) debidamente publicados en cada sala, quienes colaborarán en caso de ocurrida una emergencia en tareas tales como: abrir puerta, ser último en salir revisando que no quede nadie en la sala, apoyar en labores que el profesor le encomiende, ayudar a que sus compañeros mantengan la calma y realicen la evacuación de manera tranquila y según las instrucciones.

V. Asistentes de la Educación:

Será su responsabilidad la apertura de portones / puertas de evacuación, corte de suministros y revisión de baños, quedando luego disponibles a cualquier tarea necesaria a realizar definida por

el Coordinador de Seguridad General, de acuerdo con necesidades detectadas como por ejemplo apoyo en la contingencia de apoderados.

VI. Secretaria:

Tendrá la responsabilidad de comunicarse con los organismos de respuesta en caso de una emergencia local y con algún medio de comunicación que funcione (según sea el caso) y dar a conocer el estado del alumnado y del Establecimiento.

6.2.- EVALUACIÓN (PRIMARIA)

Una primera evaluación frente a un evento de emergencia nos lleva a preguntarnos ¿Qué sucedió? ¿Qué daños provocó? ¿Cuántos y quiénes resultaron dañados? Poniendo énfasis en las personas. Por lo tanto es fundamental:

- Clasificar la emergencia.
- Detectar los daños en personas, infraestructura y comunicación.
- Satisfacer las necesidades de las personas (primeros auxilios, rescate de lesionados y heridos, traslado a asistencia, Etc.) estableciendo prioridades.
- Capacidad de respuesta ante la emergencia.
- Necesidades de evacuación según la emergencia.

6.2.1.- DECISIONES

Responsabilidad	Acciones y/o procedimientos		
RECTOR	Antes de situación de simulacro.	En situación de simulacro.	Después de situación simulacro.
Primer responsable de la realización de los simulacros de emergencia.	No aplica .	Dirigirse a la Zona de seguridad, velando por que la evacuación sea en forma segura y ordenada en simulacros.	Retroalimentar a los encargados sobre el resultado de los simulacros de evacuación.
	Reunirse con el comité de seguridad, de acuerdo con el cronograma de trabajo.	Estar presente activamente en las prácticas de Simulacros.	No aplica.
Exigir las prácticas de evacuación interna y externa que están planificadas para simulacros.	Conocer y dominar el cronograma de prácticas de evacuación de los simulacros.	No aplica	Retroalimentar a los encargados sobre el resultado del simulacros
COORDINADOR	Acciones y/o procedimientos		

GENERAL (Coordinador Inspector/a)	Antes de situación de simulacro	En situación de simulacro	Después de la situación simulacro.
Planificar, calendarizar y coordinar simulacros de evacuación anuales, junto al Director y el coordinador del PISE.	Verificar que los docentes, funcionarios y alumnos y alumnas tengan conocimiento de sus funciones en los simulacros de evacuación.	Dar alarma de campanazos durante los simulacros.	Retroalimentar a los encargados sobre el resultado del simulacro.
		Dar la alarma de evacuación. (SIRENA) en los ejercicios de simulacro.	Evaluar con los encargados resultados del simulacro.
Socializar con profesores, asistentes de la educación y alumnos o alumnas del PISE.	Realizar reunión con alumnos y alumnas, profesores y asistentes.	No aplica.	No aplica.
Tener conocimiento y dominio de las acciones a efectuar durante simulacros.	Verificar el correcto desempeño de las funciones de los docentes, funcionarios y alumnos y alumnas en simulacros de emergencia.	Actuar como Jefe de emergencia.	No aplica.
Mantener la orden y seguridad del todo el Colegio durante simulacro de emergencia.	Determinar criterios y protocolos de procedimientos para establecer el orden y seguridad.	Monitorear que la evacuación sea en forma segura y ordenada durante simulacro.	Evaluar la práctica de simulacro en relación con los protocolos de orden y seguridad.
Responsabilidad	Responsabilidad Acciones y/o procedimientos		
SECRETARIA	Antes de la situación de Simulacro.	En situación de simulacro.	Después de la situación simulacro.
	Tener en lugar visible teléfonos actualizados de carabineros, ambulancia y unidades de rescate.	No aplica.	No aplica.
COORDINADOR PISE (Representante Profesores)	Acciones y/o procedimientos		
	Antes de situación de Simulacro.	En situación de simulacro.	Después de situación simulacro.
Encargado de planificar, calendarizar y coordinar simulacros de evacuación anuales, junto al Director.	Coordinar los simulacros de evacuación según cronograma con los profesores.	Monitorear que la evacuación de simulacro se realice en forma segura y en el menor tiempo posible.	Evaluar la ejecución de la práctica de simulacro.

De acuerdo con el tipo y magnitud de la emergencia se adoptarán las decisiones necesarias para atender a quienes requieran de cuidados especiales o tratamientos con apoyo de redes externas,

como también de funcionamiento es decir si se reanuda o no las clases. Los funcionarios y funcionarias deben cumplir con sus roles asignados.

6.2.2.- EVALUACIÓN (SECUNDARIA)

Se realizará una segunda evaluación para recabar información más acabada del impacto y repercusiones del evento que afectó a la unidad educativa profundizando la anterior y de manera globalizada con el fin de tener un panorama amplio de los daños y hacer un seguimiento de toda la comunidad e infraestructura como también del entorno, comunicaciones y transporte.

6.2.3.- READECUACIÓN DEL PLAN

A partir de los antecedentes recopilados en los diferentes ensayos la información se analizará se emitirá un informe el que permitirá formular recomendaciones que sustentarán mejoras y/o nuevas acciones a realizar para su posterior socialización con la Comunidad Educativa.

6.2.4.- EJERCITACIÓN Y SEGUIMIENTO DEL PLAN.

I. PROCEDIMIENTO QUE SEGUIR EN CASO DE EVACUACIÓN EN CLASES NORMALES. ROLES Y RESPONSABILIDADES EN CASO DE EJERCICIO Y EMERGENCIA REAL.

A.- FUNCIONES GENERALES.

Para optimizar la evacuación de los alumnos y alumnas en caso de emergencia como en simulacros, se establecen algunos criterios y sus responsabilidades que orienten a todos los involucrados respecto del procedimiento del cómo estar preparados ante una ocurrencia. EN SIMULACRO.

Inspector Coordinador.	Informar a los profesores del tiempo de evacuación, para su registro en el libro de clases.	Controlar el tiempo de evacuación en los simulacros.	
Asignar las zonas de seguridad a las salas de clases.	Informar y enseñar a los cursos la Zona de seguridad asignada, para efectuar los simulacros.	No aplica.	Revisar.

Confeccionar mapas de las zonas de seguridad de los cursos.	Ubicar en las salas de clases mapas de la zona de seguridad.	No aplica.	Revisar.
Tener conocimiento y dominio de las acciones a efectuar simulacro.	Manejar información en reuniones.	Coordinar con inspectores de piso Evacuación simulacros.	Evaluar y retroalimentar trabajo de simulacro.
ENCARGADO DE MANTENCIÓN.	Acciones y/o procedimientos.		
	Antes de la situación de Simulacro.	En situación de simulacro.	Después de la situación simulacro.

Es el encargado de mantener infraestructura del Colegio en óptimas condiciones para su funcionamiento.	Supervisar el buen estado de la infraestructura del Colegio. Revisar las instalaciones de gas, agua y controlar las filtraciones, escapes, fugas, cables sueltos.	Revisar.	Revisar.
ENCARGADO(A) DE ENFERMERÍA.	Acciones y/o procedimientos		
	Antes de situación de Simulacro.	En situación de Simulacro.	Después de situación simulacro.
Mantener implementado el botiquín de primeros auxilios.	Mantener el botiquín Operativo y en lugar específico.	Dar asistencia a las Personas que lo requieran en los simulacros. Llevar el botiquín móvil de emergencia a la zona de seguridad.	Verificar que los asistidos Lleguen al lugar seguro.
DOCENTES EN AULA.	Acciones y/o procedimientos.		
	Antes de la situación de Simulacro.	En situación de Simulacro.	Después de la situación simulacro.
	Conocer el plan de evacuación de simulacros de acuerdo con los Protocolos.	Liderar ante el curso la operación de evacuación simulacros.	Monitorear que se establezca un ambiente favorable escolar en el momento

Profesional responsable de la evacuación del curso en simulacros.			de evacuación.
	Conocer el uso de extintores por medio de curso de capacitación.	Instruir a los alumnos y alumnas en el caso del Profesor Jefe en el plan de evacuación de simulacros de acuerdo con los protocolos establecidos en hora consejo de curso.	Hacer volver a los cursos a sus actividades de clases.
AUXILIARES.	Acciones y/o procedimientos		
	Antes de situación de simulacro.	En situación de simulacro.	Después de situación simulacro.

Encargados de apoyar la evacuación en simulacros.	Conocer de las zonas de seguridad.	Apoyar la evacuación de su piso en los simulacros.	Revisar
PORTERO.	Acciones y/o procedimientos.		
	Antes de situación de simulacro.	En situación de simulacro.	Después de situación simulacro.

Encargadas de controlar el ingreso y retiro de las personas al establecimiento.	No aplica.	Controlar el ingreso y retiro de los apoderados.	Controlar el ingreso y retiro de los apoderados.
Asistentes de Kínder y Primero Básico	Acciones y/o procedimientos.		
	Antes de situación de simulacro.	En situación de simulacro.	Después de situación simulacro.
Encargadas de apoyar la labor de cuidado de los alumnos y alumnas del jardín infantil.	Instruir a los niños qué hacer en caso de simulacro de evacuación.	Abrir la puerta de la sala.	Ayudar a las educadoras a que los niños retomen las actividades normales.

ii EN EMERGENCIA.

Responsabilidad.	Acciones y/o procedimientos.		
DIRECTOR.	Antes de emergencia	En emergencia	Después de emergencia.
Primer responsable del funcionamiento del Plan Integral de seguridad frente a una emergencia.	No aplica.	Reemplazo: Inspectora General. Velar por que la secretaría realice el llamado a carabineros y/o bomberos.	Retroalimentar a los encargados sobre el resultado de los simulacros de evacuación.

Tomar decisiones en situación de emergencia	Tener reuniones con comité de seguridad	Dirigirse a la Zona de seguridad, velando por qué la evacuación sea en forma segura y ordenada en una emergencia.	Toma la decisión de retornar a clase junto al comité de seguridad. Informar a los apoderados en las condiciones que se encuentran en el Colegio.
Otorgar recursos financieros necesarios para la mantención y el buen funcionamiento de los implementos de las unidades de Emergencia.	Tener la información actualizada y necesaria para otorgar los recursos.	Revisar.	Revisar.
Responsabilidad.	Acciones y/o procedimientos.		
COORDINADOR GENERAL DE EMERGENCIA	Antes de emergencia.	En emergencia.	Después de emergencia.
Responsable del funcionamiento del Plan Integral de seguridad.	Verificar que los docentes, funcionarios, alumnos y alumnas.	Dar alarma de SIRENA.	Retroalimentara los encargados sobre el proceder en la emergencia.

frente a una emergencia.	tengan conocimiento de sus funciones.	Dar la alarma de evacuación según los protocolos de emergencia	Evaluar las acciones y procesos realizados.
Tener conocimiento y dominio de las acciones a efectuar durante una emergencia.	Verificar el correcto desempeño de las funciones de los docentes, funcionarios, alumnas y alumnos en eventos reales de emergencia.	Actuar como jefe de emergencia. Dar alarma de SIRENA durante una emergencia (sismos). Dar la alarma de evacuación en caso de emergencia.	Supervisar que el encargado de mantención realice la inspección junto al Coordinador del plan de seguridad. Tomar la decisión de retornar a clase junto al comité de seguridad.

Mantener el orden y seguridad de todo el Colegio durante una emergencia.	No aplica.	Monitorear que la Evacuación sea en forma segura y ordenada durante una emergencia. Operar los extintores en los casos que se requieran.	En caso necesario dar la orden de pasar la lista de los cursos, para verificar si se encuentran todas y todos los estudiantes.
--	------------	--	--

Responsabilidad.	Acciones y/o procedimientos.		
SECRETARIA DE DIRECCIÓN.	Antes de emergencia.	En emergencia.	Después de emergencia.
Encargada de Mantener Información actualizada de la relación de los teléfonos De emergencia de los Servicios de Utilidad Pública.	Tener en lugar visible teléfonos actualizados de carabineros, ambulancia y unidades de rescate.	Llamar a Carabineros y/o Ambulancia y/o bomberos, en caso de una emergencia	Revisar.
COORDINADOR PLAN INTEGRAL D E SEGURIDAD (Representantes, Profesores).	Antes de emergencia.	En emergencia.	Después de emergencia.

ENCARGADA DE ENFERMERÍA.	Antes de emergencia.	En emergencia.	Después de emergencia.
Mantener implementado el botiquín de primeros auxilios	Mantener el botiquín operativo y en lugar específico.	Dar asistencia a las personas que lo requieran. Llevar el botiquín móvil de emergencia a la zona de seguridad.	Coordinar el traslado de los heridos, hacia las zonas de seguridad. Informar a los apoderados de las autoridades de los estudiantes accidentados.
DOCENTES EN EL AULA.	Antes de emergencia.	En emergencia.	Después de emergencia.

Profesional responsable de la evacuación del curso.	Instruir a los alumnos y alumnas en conocer el plan de evacuación de acuerdo a los protocolos establecidos en hora consejo de curso Conocer el uso de extintores por medio de curso de capacitación.	Liderar ante el curso la operación de evacuación. Monitorear que se establezca un ambiente favorable escolar en el momento de evacuación. Operar los extintores en los casos que se requieran.	Registrar en el libro de clase tiempo de evacuación, informado por el coordinador del plan integral. Pasar la lista en caso de instrucción Inspectoría General. Reportar a las alumnas o alumnos heridos.
AUXILIARES.	Antes de emergencia.	En emergencia.	Después de Emergencia.
Son los encargados de apoyar la evacuación.	Conocer las zonas de seguridad. Conocer el uso de extintores por medio de curso de capacitación Informar a inspección de algún desperfecto en mangueras y extintores de emergencia.	Apoyar la evacuación de su piso. Operar los extintores en los casos que se requieran.	Realizar la limpieza a correspondiente del Colegio
Responsabilidad.	Acciones y/o procedimientos.		
PORTERÍA.	Antes de emergencia.	En emergencia.	Después de Emergencia.
Son las personas encargadas de controlar el ingreso de las personas a establecimiento.	No aplica	Controlar el ingreso de los apoderados Operar los extintores en los casos que se requieran .	Controlar la salida de los alumnas y alumnos retirados, solicitando el comprobante correspondiente.
Asistentes de Kínder y	Acciones y/o procedimientos		
Primero Básico.	Antes de la situación de simulacro.	En situación de simulacro.	Después de situación simulacro.

	Enseñar a los niños qué hacer en caso de una emergencia, y/o evacuación.	Abrir la puerta de la sala. Abrir la puerta de fondo del patio para evacuación Apoyar a educadora en la evacuación de los niños. Operar los extintores en los casos que se requieran	Apoyar a la educadora en pasar la lista en caso de Inspectoría General.
--	--	---	---

7.- PROTOCOLOS DE PROCEDIMIENTOS.

Los Protocolos de Procedimientos tienen el propósito de servir como un instrumento de apoyo en el funcionamiento institucional, al juntar en forma sencilla, objetiva, ordenada, secuencial y estandarizada, las funciones de cada uno de los involucrados en un proceso y/o actividad.

Constituye una fuente formal y permanente de información y orientación sobre la forma de ejecutar una actividad determinada, con apego a las normas y políticas vigentes con una visión integral del funcionamiento y operación del área o departamento, que permita la optimización de tiempo y recurso. Funciona como mecanismo de orientación para el personal, facilitando una adecuada coordinación.

Los procedimientos tendrán que actualizarse en la medida que se presenten cambios en su contenido, o en la estructura orgánica, funciones, o algún otro elemento que incida en la operación de este.

7.1.- SISMO.

Siempre que se perciba un sismo, se debe mantener la calma y en este caso, el profesor deberá transmitir tranquilidad a las y los alumnos, ya que así se podrá manejar la situación de manera rápida y menos riesgosa.

- **Antes del sismo:**

- Siempre se debe adoptar el compromiso por parte de las y los estudiantes y trabajadores y trabajadoras del Colegio, en tomar medidas óptimas y adecuadas para evitar el descontrol en los integrantes del establecimiento.
- Recuerde mantener el lugar de estudio y trabajo libre de bolsos, mochilas y obstáculos que impidan una evacuación normal.

- Jamás espere que ocurra un siniestro para actuar, ya que siempre se debe evaluar las condiciones generales del lugar de trabajo. Puede avisar o pedir que mejoren las condiciones inseguras, ya que puede significar un riesgo para la integridad física.
 - Siempre donde se encuentre debe conocer las vías de evacuación, lo mismo ocurre cuando hay una persona externa al Colegio, ya que antes de generar actividades se deben entregar las recomendaciones necesarias para una correcta evacuación en caso de emergencia.
 - Se debe designar a un alumno o alumna responsable y que su escritorio esté más próximo a la puerta de salida, para que abra la puerta cuando se perciba un movimiento sísmico.
- **Durante el sismo:**
 - Suspnda cualquier actividad que esté realizando, ya sea dentro de la sala de clases o fuera de ellas.
 - Si se encuentra en el interior de una sala de clases, busque protección bajo asientos y escritorios. Manteniéndose alejado de las ventanas y halógenos que se pueden desprender del cielo.
 - NO corra, NO grite y mantenga la calma. Otras personas pueden entrar en pánico. Debe estar en silencio, para escuchar posibles indicaciones.
 - No se mueva del lugar en que se encuentra hasta que termine el movimiento telúrico.
 - Cuando comience el sismo el profesor, profesora o el alumno o alumna encargada de hacerlo, debe abrir inmediatamente la puerta de la sala de clases, así evitando quedar encerrados.
 - No encender fósforos o cigarrillos, puede existir fuga.
 - La evacuación a la zona de seguridad será solo cuando el movimiento se detenga y cuando la persona responsable de las indicaciones correspondientes.
 - Recuerde siempre que durante el sismo NO se debe evacuar, sólo en caso de fuerza mayor como, por ejemplo, la caída de muros o fractura de las columnas en el edificio.
 - **Después del sismo:**
 - Cuando el responsable, de la orden, para la evacuación, se deben seguir todas las indicaciones que dicte.
 - Una vez que abandone el lugar de estudio o trabajo, NO se debe devolver hasta ser autorizado, siempre y cuando sea por alguna razón importante (por eso se recomienda tomar solo las cosas importantes personales, pero que estén al alcance).
 - El profesor, una vez que las alumnas y los alumnos son evacuados de la sala, debe preocuparse de que todos sean derivados a la zona de seguridad asignada y que no quede ninguno de ellos dentro del aula.
 - Los encargados de primeros auxilios deben brindar atención a aquellas y aquellos estudiantes y trabajadores que lo requieran y deben coordinar el traslado a centros asistenciales, siempre y cuando sea necesario.
 - En caso de quedar atrapados todos o algunos estudiantes dentro de la sala, deben utilizar señales sonoras o utilizar prendas de colores fuertes por las ventanas.

- La decisión de volver a la sala es un factor de discusión, ya que dependerá de la intensidad del sismo y si es que sufrió daños en la estructura. Es por eso por lo que se debe esperar en las zonas de seguridad asignadas, un tiempo razonable para evitar réplicas. Ese tiempo de espera en las zonas de seguridad, será mínimo 1 hora (siempre y cuando las condiciones de seguridad estén en el estado que correspondan).
- No encender fósforos o cigarrillos, puesto que puede existir fuga.

7.1.2.- TSUNAMI

El Colegio, no se encuentra en una zona costera, pero si alumnos o alumnas que, por motivos académicos, se encuentran cerca del mar y son alertado por personal de seguridad, de un posible tsunami, deberá trasladarse a un lugar en altura con todo el grupo, ya que en todo momento de la emergencia deben permanecer unidos y unidas.

7.1.3.- Incendio:

- a. Deben informar a secretaría la emergencia. Siendo esta la que se ponga en contacto con bomberos.
- b. Paralelo a esta acción, quienes se encuentren en las cercanías inmediatas al lugar del principio de incendio, deberán extinguir el fuego, con extintores del lugar. Sólo si se encuentra entrenado y no pone en peligro su integridad física.
- c. Quienes se encuentren en los alrededores, al escuchar la alerta de incendio, deberá dejar inmediatamente sus actividades, procederá a observar y a evacuar lo antes posible las cercanías del lugar afectado, sean estos alumnos o alumnas, profesores, visitas, apoderados u otros.

I. Durante el Incendio:

- a. Detener las clases, mantener la calma y escuchar las indicaciones del profesor.
- b. Si el foco de incendio está en el exterior del establecimiento y representa un riesgo para las personas del establecimiento, se dará la orden de evacuar el edificio y dirigirse a la zona de seguridad.
- c. Si se produce el foco de incendio al interior de una sala, casino, bodega o cualquier dependencia del Colegio. Se deberá evacuar lo antes posible el lugar afectado, dirigiéndose inmediatamente a la zona de seguridad.
- d. Al evacuar no se debe correr y no se debe volver por objetos personales.
- e. No debe detener su marcha mientras evacúa, ya que así evitará producir aglomeraciones.
- f. Recuerde siempre estos procedimientos se deben realizar con respeto a los demás, sin gritar (para no expandir pánico).
- g. Al evacuar la sala, cada profesor o profesora debe asegurarse que todos los alumnos y alumnas se encuentren fuera de ella, así podrá dirigirse a la zona de seguridad establecida.

- h. Si está en pisos superiores y el foco de incendio se inició en los pisos inferiores, lo más probable es que el humo comience a invadir su piso rápidamente. Para evacuar ese lugar, debe humedecer una toalla o una prenda rápidamente. Si no tiene acceso a esto, tiene que acercarse a las ventanas y sacar prendas de colores llamativos para que sean vistos.
- i. Recuerde que cada uno de los pisos de los edificios del Colegio Manantial cuentan con extintores portátiles y red húmeda para atacar el fuego de manera inmediata cuando éste ocurra.
- j. Si se produce un incendio y usted está en el casino, gimnasio, laboratorio, biblioteca, etc. debe seguir las recomendaciones e indicaciones de las personas a cargo de aquellos lugares. Posteriormente serán derivados a la zona de seguridad correspondiente.

II. Después del Incendio:

- a. Los profesores y trabajadores del Colegio deberán transmitir tranquilidad a las alumnas y los alumnos descontrolados. Siempre se debe manejar la situación con responsabilidad, y los profesores, inspectores, asegurándose de que se encuentren en su zona determinada.
- b. Cuando se encuentre en las zonas de seguridad, el profesor o la persona encargada, deberá verificar la asistencia de todos los alumnos y alumnas.
- c. Asegúrese con expertos una vez apagado el foco de incendio, que no exista o se esté formando otro.
- d. En caso de que el incendio esté descontrolado, hay que desalojar a los alumnos y alumnas hacia la calle, asegurándose de que no estén en zonas peligrosas.
- e. Una vez terminado el siniestro, el personal experto, junto con los encargados del Colegio Manantial, verificarán las condiciones generales del establecimiento.

III. Si se ve alcanzado por el fuego:

- a. Si tiene dificultades para respirar debido al humo, avance a ras de suelo, tapando boca y nariz con un paño, en lo posible húmedo.
- b. Antes de abrir una puerta, palpe esta con el antebrazo, si esta se encuentra con una temperatura elevada, existe la posibilidad de encontrar fuego al otro lado, por lo que debe buscar otra salida.
- c. Si es alcanzado por una llama y su ropa se enciende, tírese al piso y ruede protegiéndose el rostro.

7.1.4.-FUGA DE GAS

Puntos que considerar:

- a. Las personas que realicen mantención, deben tener los planos de ductos de gas y las instalaciones eléctricas del Colegio Manantial actualizados.

- b. Las personas que realicen instalaciones de gas y hagan la mantención, deberán mantener un listado de fechas en las que se inspeccionó y fueron reparadas por última vez.
- c. En el lugar donde se encuentren las instalaciones de gas, deben estar con una ventilación adecuada y sin problemas.

I. Durante la Fuga de Gas:

- a. Por ningún motivo, seguirá ocupado el suministro, ya que representa un riesgo para la integridad física de los alumnos o alumnas y el personal encargado.
- b. No debe prender fósforos, chisperos, encendedor o cualquier tipo de artefacto que produzca llama o chispa.
- c. Si se encuentra en la sala de clases y el olor llega al lugar, avise de manera inmediata y posteriormente coordine la evacuación por las partes que correspondan. El profesor deberá ser el último que abandone la sala de clases, y debe verificar que todos los alumnos y alumnas se dirijan a la zona de seguridad asignada.
- d. La evacuación debe ser sin correr y en absoluto silencio.
- e. No se debe devolver pertenencias olvidadas, ya que representa un riesgo aún mayor, recuerde que debe tomar solo lo necesario y al alcance de sus manos.
- f. Si hay alumnos, alumnas o cualquier persona descontrolada por aquella situación, ayúdales a superar las emociones.
- g. Si hay alumnos o alumnas con problemas a causa del escape de gas, traslade inmediatamente a un servicio de urgencias en salud.

II. Después de la fuga de gas:

- a. Se debe inspeccionar frecuentemente el lugar por una persona capacitada, determinando que no exista fugas de gas o instalaciones defectuosas.
- b. Los profesores, auxiliares, administrativos, inspectores y trabajadores del Colegio Manantial, deberán transmitir tranquilidad a las y los alumnos descontrolados.
- c. Manténgase siempre en su zona de seguridad asignada, recibiendo y acatando las órdenes que den los profesores e inspectores.

7.1.5.-AVISO DE BOMBA.

Qué hacer en caso de una alerta de bomba o sospecha de un artefacto explosivo:

- a. Ante la alerta de un artefacto explosivo se procederá a avisar al inspector más cercano, quién dispondrá de llamar inmediatamente a la unidad de Carabineros más cercana.
- b. El objeto sospechoso se debe aislar y sólo debe ser revisado por personal especializado de Carabineros.
- c. Los profesores o inspectores, aislará la zona, evitando que alumnos o alumnas, apoderados o personas ajenas al Colegio, se dirijan en esa dirección.
- d. Se evacuará a la zona de seguridad a todo el sector afectado, sin elementos personales.
- e. El jefe de la unidad especializada de Carabineros, dará la orden para volver a las

actividades normales.

7.1.6.-ASALTO.

En caso de sufrir un asalto o robo, deben tomarse las siguientes medidas de manera inmediata: Procure actuar con tranquilidad y prudencia ante situaciones de riesgo o de intimidación. Recuerda que lo primero que hay que poner a salvo es tu seguridad, salud e integridad física. No intente actos heroicos, su seguridad es lo primero y lo más importante. Respire profundamente. No oponga resistencia, menos aún si los delincuentes portan armas. Trate de memorizar lo que escucha.

- a. En caso de asalto, lo recomendable es no resistirse con el fin de evitar un trato violento de los asaltantes, ya que muchas veces se drogan para lograr su objetivo.
- b. Entregue sus pertenencias de valor sin vacilar y trate todo para evitar que usted u otras personas sufran daños.
- c. Nunca vea a los asaltantes a los ojos. Si los delincuentes escapan en un vehículo memorice y anote el número de placas, el modelo, el color y marca de este.
- d. Comuníquese con plan cuadrante de la zona. (ver número en anexo).

7.1.7.- ATENTADOS, SECUESTROS Y/O SABOTAJES.

- a. Cualquier actitud sospechosa, tanto al interior como exterior del Colegio, hará que se adopten las medidas de seguridad pertinentes y se pondrá en inmediata comunicación de los organismos policiales cuando la situación lo amerite.
- b. No manipule objetos sospechosos, que hayan sido olvidados o enviados por correo y que le generen duda. La Dirección avisará inmediatamente a la Administración para que se coordine con personal del GOPE de Carabineros. En caso de encontrarse algún elemento extraño en las Zonas de Seguridad, la evacuación se realizará hacia otro lugar.
- c. El objeto encontrado será revisado, exclusivamente, por personal especializado enviado por la unidad policial correspondiente.
- d. El retorno a las actividades normales se ordenará solamente cuando el Director de la sede dé la instrucción de reiniciar las clases una vez que se indique que está todo en orden.

7.1.8- BALACERAS:

La Palabra Clave será: **“ALERTA”**, informada mediante el Megáfono de emergencias o verbal según corresponda.

INFORMACIÓN GENERAL.

- A. Todo adulto manteniendo la calma, deberá monitorear y tranquilizar a quienes gritan, quienes hacen bromas, difunden rumores y observan la situación.

- B. Si se está frente al Individuo, no enfrentarlo, ni contradecir sus indicaciones, evitar mirarlo a la cara, ni posicionarse frente de él y mantener la calma. Por ningún motivo se debe realizar grabaciones, ni tomar fotografías.
- C. El retorno a las actividades normales se ordenará, solamente, cuando los Encargados de Seguridad Escolar y/o Carabineros entregue conforme las dependencias del Colegio, o se haya reducido y capturado a los individuos.
- D. La Zona de Seguridad es el PISO.
- E. Se brindará apoyo y contención especial a cualquier persona detectada como vulnerable (ataques de pánico, llantos, desmayos, etc.).
- F. Si durante la balacera se encuentran padres o apoderados se permitirá el ingreso al Colegio y guiados a la zona de seguridad por el portero o inspectores.
- G. Evitar que alumnado, padres y apoderados o algún miembro de la comunidad escolar se acerque a la escena y toquen las evidencias del hecho.
- H. Si alguien resulta herido; brindar los primeros auxilios a cargo de enfermería, quien revisará y derivará a un centro de asistencial de ser necesario (detallado en el protocolo de accidente escolar).
- I. No entrar en contacto con el o los agresores, ni sacar fotografías o grabar videos de los sucesos.
- J. En caso de tener que realizar Protocolo de evacuación:
 - Opción 1: Dirigir a estudiantes hacia sus respectivas salas de clases y funcionarios, padres y/o apoderados hacia lugar seguro.
 - Opción 2: Dirigir a todos los estudiantes y personas ocupantes del establecimiento hacia Punto de encuentro (canchas), donde se esperará la orden de reingreso a las diferentes instalaciones, conforme a que haya normalidad respecto a la emergencia.

7.1.9 ALUVIONES Y DERRUMBES.

Reconoce algunas señales de derrumbes:

- a. Grietas en el suelo.
- b. Separaciones de estructuras que antes estaban unidas.
- c. Caída de tierra o materiales desde la altura del cerro.
- d. Rejas, postes, murallas, árboles, etc., se mueven de su lugar original.
- e. Constante ruido proveniente de la tierra.
- f. Desniveles en el piso donde antes no había.

- g. Rotura de cañerías de manera constante, entre otras.

I. Durante el Derrumbe o Aluvión:

- a. Quédese dentro del edificio, en una zona segura como es su sala de clases.
 b. Aléjese de la trayectoria del aluvión o derrumbe si se encuentra en el exterior.
 c. Diríjase a la zona de seguridad cuando el profesor de la orden. Si ésta se ve afectada por la situación ya señalada, debe quedarse en su sala si no representa un riesgo importante para los alumnos.

II. Después del Derrumbe o Aluvión:

- a. Siempre mantenerse alejado del sitio donde se produjo el evento.
 b. Si hay muchos escombros, no se acerque a ellos ya que puede representar un riesgo para la salud.
 c. Si por algún motivo hay personas con heridas, diríjase inmediatamente a la sala de primeros auxilios o a un centro asistencial.
 d. No grite y manténgase en silencio, siempre en su zona de seguridad.
 e. Si por motivos de seguridad, hay que evacuar hacia la calle, hágalo en silencio, sin correr, evitando aglomeraciones y pasos peligrosos. Se debe realizar una evaluación de lo acontecido por personas capacitadas, determinando qué pasos se deben tomar

8.- PROGRAMA Y CRONOGRAMA DE CAPACITACIÓN Y SIMULACROS

Estos programas serán impartidos por distintas instituciones relacionadas con el tema y según las necesidades emergentes tales como

8.1.- Programa de Capacitación:

N°	CURSO	INSTITUCIÓN	TIEMPO	FECHA
1	Curso realizados por IST.	IST		

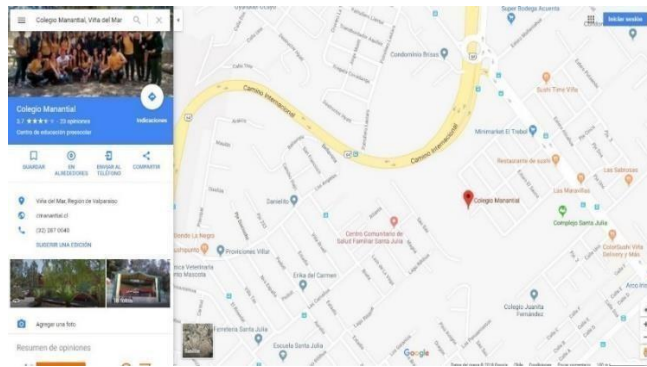
N°	CURSO	INSTITUCIÓN	TIEMPO	FECHA
4	Autocuidado para docentes.	IST		

EJERCICIOS DE EVACUACIÓN ES.	
1° EJERCICIO	coordinación de bajada por escalera, ubicación de cursos en patio de seguridad. Bajan con su profesor jefe en distintos tiempos para conocer la zona de ubicación.
2° EJERCICIO	evacuación en general revisión de libros de clases, letreros.
3° EJERCICIO	en recreo primer ciclo y segundo ciclo.
4° EJERCICIO	evacuación amago de incendio.

5° EJERCICIO en reunión de apoderados.	
6° EJERCICIO Colegio en salas.	
7° EJERCICIO Colegio en salas.	

8.1.2.-Calendarización de simulacros Estipulados en Calendario escolar institucional 8.1.3.- EVALUACIÓN EXTERNA EN CASO DE EMERGENCIA.

Nuestro Colegio no considera evacuación externa por no encontrarse en zona inundable en caso de terremoto y Tsunami, sin embargo, hemos considerado EN CASO DE SER NECESARIO (aviso de bomba y/o amago de incendio) la evacuación externa tomando calle Riñihue, dirección a la plaza como lo señala el mapa.



<p>Coordinar la emergencia, junto al Inspector General Confeccionar mapas de las zonas de seguridad de los cursos.</p> <p>Tener conocimiento y dominio de las acciones a efectuar durante una emergencia.</p>	<p>Controlar el tiempo de evacuación emergencia Informar a los profesores de tiempo de evacuación para su registro en el libro de clases.</p>	<p>Monitorear que la evacuación se realice en forma segura y en el menor tiempo posible.</p> <p>Coordinar con inspectores de piso la Evacuación de la emergencia.</p> <p>Operar los extintores, en los casos que se requieran.</p>	<p>Evaluar las acciones y procesos realizados. Inspeccionar en el estado que se encuentran las diferentes dependencias del Colegio junto al encargado de la mantención.</p> <p>En caso de incendio determinar las causas junto al comité de emergencia.</p>
---	---	--	---

	Ubicar en las salas de clases mapas de la zona de seguridad. Informar a los cursos cómo actuar según los protocolos establecidos.	Coordinar con inspectores de piso la evacuación de emergencia De acuerdo a la magnitud de la emergencia determinar si es necesaria la evacuación hacia las afueras del Colegio.	
ENCARGADO DE MANTENCIÓN.	Antes de emergencia.	En emergencia.	Después de emergencia.
Es el encargado de mantener la infraestructura del Colegio en óptimas condiciones para su funcionamiento .	Revisar las instalaciones de gas agua y controlar las filtraciones, escapes fugas, cables sueltos.	Cortar la energía eléctrica y gas en emergencia.	Revisar el estado de tableros eléctricos y establecer la energía eléctrica. Informar a Inspectoría general de los daños causados por la emergencia.
Responsabilidad	Acciones y/o procedimientos		
INSPECTORÍA DE NIVEL.	Antes de emergencia.	En emergencia.	Después de emergencia.
Es el encargado de favorecer y supervisar que se establezca un ambiente favorable escolar en el momento de evacuación. Informa a Inspectoría General de los daños del edificio.	Encargado de evacuación de su piso. Conocer el uso de extintores a través de curso de capacitación. Informar al encargado de mantención e Inspectoría General de daños en la infraestructura.	Operar los extintores, en los casos que se requieran.	Entregar a los alumnos y alumnas retirados por los apoderados en caso necesario.

9. EJERCITACIÓN DEL PLAN DE EMERGENCIA.

Concluida la etapa de confección del Plan de Emergencia y Seguridad, debe iniciarse un proceso de perfeccionamiento continuo, a partir del desarrollo de los Ejercicios de Entrenamiento.

Bajo ningún punto de vista se debe probar la efectividad del programa una vez que ocurra un accidente o emergencia. A continuación, se indican los pasos a considerar para el desarrollo de la ejercitación. Se deben realizar desde lo más simple hacia lo más complejo, de esta forma se pone a prueba cada elemento que contenga el Plan de Emergencia y Seguridad.

- a. En los ejercicios que se realicen es muy importante involucrar cada vez a un número mayor de personas que integran la comunidad escolar.
- b. Para probar distintos aspectos del Plan de Emergencia y Seguridad, se deben efectuar ejercicios de escritorio (simulaciones) y de movimientos físicos (simulacros), de esta forma se ponen en práctica todas las etapas del programa.
- c. Definir un Equipo Organizador.
- d. Este será el que diseñará, coordinará y ejecutará el ejercicio.
- e. Definir un Equipo de Control:
Sus integrantes observarán y guiarán el desarrollo del ejercicio, sin asumir roles al interior de este. Evaluarán el ejercicio, de acuerdo con los objetivos que se ha trazado el Comité de Seguridad Escolar. El Comité de Seguridad Escolar, debe elaborar una ficha sencilla de evaluación, como pauta para el Equipo de Control. Esa ficha deberá contener los aspectos de los objetivos estipulados y deben ser observados, para luego proceder a perfeccionar el Plan de Emergencia y Seguridad en los puntos que se determinen errados o más débiles.
- f. Definir el Escenario de Crisis:
Este simulará el área geográfica o física donde se desarrollará el simulacro. Los participantes deben tener siempre en cuenta que deben imaginar que el evento que están simulando, efectivamente se produce en el área física que ficticiamente están recreando. Por ejemplo: incendio en sala de computación.
- g. Lógica del Ejercicio:
El equipo organizador debe crear una ficha de ejercicio donde se consideren los aspectos a evaluar y todos los detalles de la actividad:
 - Breve relato del evento.
 - Fecha en que se efectuará el ejercicio.
 - Lugar real o simulado en que se situará el ejercicio.

10.- PAUTA DE EVALUACIÓN ANTE ACTUACIÓN EN CASO DE SISMO EN EJERCICIO O REAL.

COMPORTAMIENTO		SI N O
1	Durante el sismo estudiantes y profesores se protegen al costado de las mesas .	
2	El profesor guía a sus estudiantes hacia la zona de seguridad.	
3	Las y los docentes acompañantes apoyan a sus cursos asignado.	
4	Se utilizan las vías de evacuación y las escaleras según procedimiento.	
5	La evacuación se realiza de manera tranquila y segura.	
6	Se realiza revisión de salas y baños verificando que no se encuentre nadie.	
7	Se realizó corte de luz y gas por parte de los encargados.	
8	En zona de seguridad se pasa lista de estudiantes verificando la cantidad.	
9	La evacuación se realizó de modo tranquilo y seguro	
IMPLEMENTACIÓN		SI N O
1	El Colegio cuenta con un Programa Interno de Seguridad Escolar.	
2	Existe un plano que indique las vías de evacuación.	
3	El Colegio cuenta con luces de emergencia.	
4	Existe una sala de enfermería.	
5	Existe un botiquín debidamente equipado para casos de emergencia.	
6	Hay personal capacitado en primeros auxilios.	
7	Los extintores se encuentran vigentes.	
8	Se cuenta con sistema de traslado de heridos (camilla o silla de ruedas).	
9	Se cuenta con megáfono para impartir instrucciones.	
10	Los cursos cuentan con botiquines de emergencia implementados.	
11	En el botiquín se encuentra la lista de los alumnos y alumnas de su curso.	
12	Los cursos cuentan con banderines identificatorios.	
13	El Colegio cuenta con red húmeda.	
14	El Colegio cuenta con sensores de sismo.	
CONDICIONES DE SEGURIDAD		SI N O
1	El sistema de alarma es audible y visible para todos.	
2	Las puertas tienen sentido de apertura hacia el exterior y sistema de fijación.	
3	Se cuenta con sistema de señalización clara que indique zona de seguridad.	
4	Existen vías de evacuación para personas con necesidades especiales.	

5	Las vías de evacuación, pasillos y escaleras, se encuentran expeditas.	
6	La zona de seguridad está debidamente demarcada.	
7	En la zona de seguridad se encuentran designados la ubicación de los cursos.	
8	Cierre de canchas 1, 2, Pasto Sintético y Voleibol con sensor y alarma.	

TIPO DE DESPLAZAMIENTO (marque el que corresponde)		
1	Ordenado y rápido.	
2	Ordenado y lento.	
3	Desordenado y rápido.	
4	Lento y desordenado.	
5	Se aplicó el procedimiento según protocolo.	

A. TIEMPO DE EVACUACIÓN:

Observaciones del evaluador: Problemas detectados durante el simulacro que deben ser analizados, incidentes o accidentes ocurridos.

NIVEL DE LOGRO ALCANZADO		
Cada respuesta afirmativa es un punto respuestas negativas cero		
Niveles de logro	Escala de puntos	Nivel de logro alcanzado
En inicio	Puntaje 00 a 09	
En proceso	Puntaje 10 a 19	
Logro previsto	Puntaje 20 a 28	
Logro avanzado	Puntaje sobre 29	

11.- DETECCIÓN DE PELIGROS E INFORMACIÓN DE RIESGOS.

A. Selección de lugares a inspeccionar / observar:

Lo primero que hay que hacer para controlar o eliminar peligros es conocerlos. Para eso, el Comité de Seguridad puede detectarlos seleccionando anomalías en equipos, materiales, instalaciones, etc., o actos peligrosos de las personas.

B. Detección de condiciones y actos peligrosos:

La detección debe hacerse cuidadosamente, para no pasar por alto peligros que pueden ser importantes. Pueden participar en la actividad uno o dos miembros del Comité de Seguridad. El registro de los peligros y de las recomendaciones, debe hacerse en un formulario especial.

C. Verificación del cumplimiento de las recomendaciones:

La Detección de Peligro no debe considerarse concluida, mientras no se reparen las recomendaciones. La IST dispone de muchas publicaciones sobre diferentes temas que pueden ser útiles para el Comité de Seguridad. Este material puede

solicitarse a través del profesional del IST que atiende a la empresa, o llamando directamente por teléfono al área de Asistencia Preventiva.

D. Disponer de paneles o pizarras de publicaciones:

Las publicaciones con las cuales el Comité promocioe la seguridad deben instalarse sobre paneles o pizarra que para este efecto debe conseguir el comité. En lo posible estas pizarras paneles deben ser destinados solamente con este fin. Publicar y/o mantener material preventivo. Una vez obtenido este material el Comité podrá colocarlo en los paneles o pizarras especiales para este efecto, renovándose periódicamente.

12.-COMUNICACIÓN E INFORMACIÓN

El Coordinador del Plan de Seguridad Escolar tiene la responsabilidad de la conducción del proceso de adiestramiento y acción directa para Evacuación en caso de Emergencia e instruirá de los procedimientos al Consejo de Profesores y alumnos o alumnas, según sea el caso.

Las y los profesores, a su vez, instruirán a: Alumnos, Alumnas y Apoderados. A los apoderados se les informará acerca de los movimientos que han de realizar y las actitudes y responsabilidad que a cada uno le competen.

13.-SERVICIOS TELEFÓNICOS DE EMERGENCIA

- AMBULANCIA SAMU: 131.
- BOMBEROS: 132.
- CARABINEROS: 133.
- ASISTENCIA PÚBLICA:
- IST:
- PDI: 134.
- ARMADA: 137.

14.-OTRAS ACTIVIDADES A REALIZAR COMO PARTE DEL PLAN.

N°	ACCIÓN N	SUGERENCIA
1	Determinación de las actividades que los encargados deben periódicamente revisar para que el Plan de Seguridad Escolar funcione de la manera pensada.	Director/Inspectora General.
2	Determinación y demarcación de Zonas de Seguridad (ZS).	Jefe Administrativo Encargado de PISE.

3	Señalización de Rutas de Evacuación (RE) Designación de personas para que mantengan debidamente señalizadas las rutas de evacuación.	Jefe Administrativo.
4	Definición de un sistema de alarma que dé inicio al proceso de evacuación del Establecimiento. Esta alarma debe permitir identificar si se trata de una evacuación total o parcial y que áreas son las que deben ser desalojadas.	Director/ Inspectora General.

5	Realización de reuniones de coordinación del Comité de Seguridad.	Director.
6	Realización de simulacros con estudiantes, profesores y asistentes, en horas de clases y recreos.	Director General /Inspectora Encargado de PISE.
7	Trabajo con profesores/as: evaluación de ejercicios realizados y entrega de sugerencias para continuar en la mejora de nuestros sistemas de evacuación y seguridad en el Colegio.	Director General /Inspectora Encargada de PISE.
8	Actualización de las responsabilidades de cada integrante de la comunidad escolar, en caso de emergencia.	Director/ Inspectora General.
9	Verificación semestral de elementos de seguridad: botiquín Móvil, bandera de identificación del curso, nómina actualizada de alumnos y alumnas del curso.	Encargado de PISE.
10	Adquisición de elementos que se consideran necesarios: frazadas, botiquín implementado en inspección y patio.	Encargado de PISE
11	Actualización de información impresa, para ser pegada y trabajada en cada sala de clases y oficinas	Encargado de PISE
12	Reuniones de coordinación con inspectores/as.	Inspectora General Encargado de PISE
13	Actualización del PISE	Director/ Inspectora General Encargado de PISE, Inspector
14	Actualización de los protocolos asociados.	Director/ Inspectora General Encargado de PISE
15	Gestión de capacitaciones fijar fechas y temas.	Director.
16	Realización de acciones para difundir el PISE	Director General, /Inspectora Encargado de PISE Inspector, todos
17	Conseguir información en la IST	Director

18	Preparación de informativos para reunión de apoderados 1° y 2° semestre.	Encargado de PISE
19	Actualizar el instrumento de gestión y evaluación de los ejercicios de evacuación.	Inspectora General Encargado de PISE

15.- EVALUACIÓN

Como Colegio hemos decidido, para que logremos un correcto entrenamiento y retroalimentación permanente sobre nuestra respuesta ante las emergencias, realizar simulacros de manera periódica y sin previo aviso, para así poder evaluar de manera real la respuesta de los distintos actores a nuestro plan.

Luego de cada simulacro, realizaremos una evaluación a cargo del Comité de Seguridad, para así poder complementar, modificar y actualizar de manera permanente nuestro Plan Integral de Seguridad Escolar.

A esto también sumaremos la coordinación con organismos externos de respuesta, que nos puedan colaborar en la evaluación de nuestro Plan y también la realización de simulacros conjuntos que nos puede llevar a un mayor aprendizaje.


De manera bimensual se reunirá el Consejo de Seguridad Escolar para recopilar la información evidenciada tanto en simulacros como evaluaciones permanentes de profesionales a cargo para revisar el plan de trabajo, su cumplimiento y la incorporación de nuevas medidas a implementar. Se realizará acciones de monitoreo y verificación de la realización de las actividades comprometidas, de manera bimensual y del logro de los objetivos de manera semestral.

15.1.- Modo de Uso del Extintor

1. Retire el pasador o seguro de la manilla del extintor.
2. Diríjase a la zona de fuego a favor del viento.
3. Accione el gatillo y dirija la descarga (manguera) a la base del fuego, realizando movimientos en forma de abanico.



1



2



3

- a. Todo trabajador o trabajadora que vea que se ha iniciado o está en peligro de provocar un incendio, deberá dar alarma avisando en voz alta a su Jefe inmediato y a todas las personas que se encuentren cerca.
- b. Dada la alarma de incendio, la Comunidad Educativa se incorporará disciplinadamente al procedimiento establecido en Plan Integral de Seguridad Escolar vigente en el Colegio para estos casos.
- c. Cualquier miembro del Colegio deberá capacitarse en aspectos básicos de seguridad o participar en cursos de adiestramiento en la materia.
- d. En caso de accidentes de trayecto, el afectado deberá dejar constancia del suceso en la posta, hospital o comisaría más cercana al lugar del accidente. Posteriormente deberá avisar a la empresa, al objeto de que ésta extienda una denuncia de accidente en el trayecto.
- e. Cualquier conductor de vehículo motorizado deberá portar en forma permanente sus documentos de conducir y de identidad.
- f. Cualquier encargado o encargada de un vehículo, será el responsable de que éste cuente con un extintor de polvo químico seco cargado, y un botiquín de primeros auxilios.
- g. El plan integral de seguridad escolar que precede, fue actualizado, en cumplimiento a lo establecido en la resolución exenta N° 51 del Ministerio de Educación Pública, del 4 de enero de 2001 y publicada en el diario oficial el 9 de febrero del 2001, la que modificó la circular N° 782/79 del Ministerio de Educación, la cual señala que todos los establecimientos del país deben estar preparados para enfrentar situaciones de emergencia.

2- PROTOCOLO DE ACCIDENTES ESCOLARES.

La Ley 16.744 Art. 3°, dispone que estarán protegidos cualquier estudiante de establecimientos municipales, subvencionados y particulares que sufran un accidente escolar, entendiéndose éste como toda lesión física que un estudiante pueda sufrir a causa o en el desarrollo de actividades escolares que, por su gravedad, traigan como consecuencia incapacidad o daño. Dentro de esta categoría se consideran también los accidentes que puedan sufrir los alumnos o alumnas en el trayecto desde su casa al establecimiento educacional o viceversa. En caso de accidente escolar todos las y los estudiantes, tanto de la Educación Parvularia, Enseñanza Básica y Media, están afectos al Seguro Escolar desde el instante en que se matriculen.

Se espera que en caso de que algún estudiante presente problemas de salud o sufra algún accidente, este pueda recibir la ayuda necesaria para el resguardo de su integridad psicológica y social. Accidentes escolares, normado por el decreto Supremo N°313/72. Seguro de accidentes escolares, ley 16.744 modificado por el 41/85.

2.1.- OBJETIVOS DEL PROCEDIMIENTO

1. Proveer los cuidados primarios e inmediatos que cualquier estudiante pueda requerir en caso de accidente escolar. Poner a disposición de cualquier estudiante los recursos adecuados para una atención básica y procurar una comunicación rápida y efectiva con la familia, para el traslado a un

Centro Asistencial, si se requiere.

Clasificación de accidentes escolares y procedimientos.

1. **Accidentes Leves:** Son aquellos que solo requieren de la atención primaria, que permite el traslado del accidentado por sus propios medios o transporte no especializado sin correr peligro de agravar el cuadro; es decir, heridas leves, superficiales, golpes suaves, rasmilladuras.

Procedimiento.

- Las y los estudiantes serán atendidos en enfermería por la asistente de enfermería que se encuentra a cargo. Si el niño o niña se encuentra en recreo, quien observe el accidente lo llevará de inmediato a inspectoría siendo trasladado a sala de enfermería. La persona asistente lo atenderá y entregará las atenciones requeridas.
 - la persona asistente comunica a los padres telefónicamente lo sucedido. Informando del estado de salud del niño, niña o adolescente (NNA).
 - De no comunicarse, Inspectoría o el personal asistente envía comunicación detallando lo sucedido y la atención entregada. Se ofrece documento de seguro escolar como prevención de modo que el apoderado pueda utilizarlo si lo considera necesario.
2. **Accidentes menos graves:** Son aquellos que el NNA puede trasladarse con dificultad por sus propios medios pero que necesitan asistencia médica especializada como heridas de menor profundidad o extensión, golpes en parte del cuerpo con dolor muscular.

Procedimiento.

1. Quien observe el accidente, en clases o en recreo, asiste al NNA y avisa a la asistente de enfermería para coordinar su traslado a la enfermería.
2. De acuerdo con el grado del accidente se tomarán las medidas pertinentes de traslado del estudiante a la sala de enfermería considerando el uso de camilla.
3. Se otorga al estudiante los primeros auxilios, si es necesario solicitando apoyo al profesor o profesora de Educación Física u otro funcionario.
4. La persona asistente completará el informe de Accidente Escolar según la norma.
5. La persona asistente se comunicará con los padres informando del accidente y señalando que el niño será llevado a la posta. Se solicita a los padres o madres asistir a la posta y a la espera de su llegada de común acuerdo el inspector acompañará a los padres o madres para luego regresar al establecimiento.
6. En caso de no ubicar oportunamente a los padres o madres, la asistente junto al jefe administrativo llevará al NNA al Centro asistencial público correspondiente a la espera de la llegada de sus padres o un adulto responsable para su entrega y posterior regreso al establecimiento. El Colegio no está obligado a acompañarlos en el recinto asistencial.
7. Si los padres o madres no se presentan al centro asistencial el Colegio entregará al NNA en su domicilio siempre que se encuentre un adulto responsable para recibirlo al cual se le consultarán sus datos personales y un número de celular. De no haber ninguna persona adulta en el hogar, se regresará

con el NNA al Colegio y esperará a sus padres por un lapso de dos horas después del término de la jornada escolar. De no contactar a sus padres el Colegio dejará constancia en carabineros para ubicar a algún familiar cercano junto a ellos y actuar según indicaciones de carabineros

8. Es responsabilidad de los padres o madres si deciden atender al NNA en centros médicos privados, sabiendo que pierden los beneficios del seguro escolar.

9. Se informará al profesor o profesora jefe y todos los profesores y profesoras por correo y se solicitará al profesor o profesora jefe que debe comunicarse con el apoderado o apoderada para consultar sobre el estado de salud del niño.

3. **Accidentes graves:** Se entiende como accidente grave, o que se sospecha que puede serlo, a aquel que produce lesiones que impiden el traslado del paciente por sus propios medios y exige el apoyo de un servicio de ambulancias para derivar al accidentado a una atención inmediata de asistencia médica tales como caídas de altura, golpe de cabeza, heridas sangrantes por cortes, traumatismo de cráneo, pérdida del conocimiento por caída, fracturas expuestas heridas extensas y/o muy sangrantes, quemaduras graves, atragantamiento.

Procedimiento

1. Quien observe el accidente, en clases o en recreo, avisará de inmediato a inspectoría.
2. Se mantendrá al NNA en el lugar y se aplicarán los primeros auxilios.
3. La asistente de enfermería llamará en forma inmediata al centro asistencial más cercano para solicitar ambulancia para su traslado a posta acompañado de la asistente de enfermería con el documento de seguro escolar.
4. La Inspectoría General (o quien designe) avisará a los padres para que se trasladen al centro de atención asistencial.
5. Si los padres han llegado al Colegio y aún no es trasladado al centro asistencial serán ellos quienes acompañen a su hijo o hija al hospital.
6. La persona asistente informa a los padres que el seguro escolar se hace efectivo en el servicio de urgencia público. Es responsabilidad de los padres si deciden atender al NNA en centros médicos privados perdiendo los beneficios del seguro escolar.
7. En caso de ser necesario el traslado inmediato al centro asistencial más cercano se evaluará la posibilidad de ser llevado en vehículo particular.
8. En caso de que no sea posible ubicar a los padres la asistente de enfermería llevará al NNA al centro asistencial más cercano ya sea en ambulancia o en vehículo particular y se acompañará al niño hasta la llegada de los padres.
9. Todo accidente de carácter grave debe ser informado a inspectoría General.
10. El profesor jefe será informado por inspectoría quien se comunicará con el apoderado para consultar sobre el estado de salud del NNA.

.-PROTOCOLO DE ATENCIÓN DE ENFERMERÍA.

- Cuando un alumno o alumna requiera atención y se encuentre en su sala de clases, el profesor o profesora después de investigar que le ocurre, lo derivará a enfermería “con su agenda”. Siendo el primer responsable en la situación.
- Para casos de menor o mayor complejidad, se derivará a la enfermería para la prestación de los

primeros auxilios.

- En casos de gravedad se sumará a la circular informativa de atención el LLAMADO TELEFÓNICO, en un plazo inmediato, al apoderado o apoderada (responsable de este paso la encargada de enfermería) para que el NNA sea llevado por este a un centro hospitalario utilizando para ello el formulario de Seguro Escolar, levantado por enfermería, el cual será entregado previa firma de recibido por parte del apoderado, en caso de negarse este último a recibirlo se dejará escrito en el mismo formulario la negación.
- Una vez informado, el apoderado o apoderada deberá asistir al Colegio y retirar al alumno o alumna en forma personal. No será responsabilidad del Colegio el traslado del apoderado al centro asistencial, pues se debe entender que el Colegio cuenta con vehículos particulares que sólo efectuarán el traslado de alumnos o alumnas con accidentes graves y que necesiten atención inmediata. En caso de traslado, será el jefe administrativo o en su efecto quien lo subrogue quien realizará el traslado. El apoderado deberá dirigirse al Centro Asistencial comunicado para saber del estado de su pupilo y hacerse cargo de la situación una vez que haya llegado al lugar, retirándose del lugar el funcionario institucional.
- En el caso específico de alumnos o alumnas de: Transición, 1° básico y 2° básico las profesionales y asistentes serán las encargadas de atender en primera instancia los malestares o accidentes que presentan los alumnos o alumnas de estos niveles, mandando una comunicación e informando al apoderado del carácter del accidente, llamando al apoderado y/o derivando a inspectoría.
- La sala de enfermería en Colegios por disposición legal no puede entregar medicamentos (remedios), por ello la atención en esta, sólo se limita a la evaluación y derivación de ACCIDENTADOS.
- Para los casos de sospecha por contagio, se enviarán a una sala destinada como “sala de aislamiento”, siendo acompañados o acompañadas por un o una asistente.

PREVENCIÓN

- Todo alumno y alumna deberá actuar responsablemente respecto de su seguridad dentro y fuera del establecimiento: no dialogar con extraños, cruzar la calle en lugares designados, abordar la locomoción en los paraderos habilitados, no jugar en pasillos, baños o lugares resbaladizos, no jugar con objetos cortantes, no encaramarse en zonas elevadas, no correr por las escaleras, colaborar con los procedimientos de evacuación, conocer su zona de seguridad. **El alumno o alumna que presente pediculosis (piojos) o alguna infección a la piel como sarna, impétigo, herpes, etc., se informará a su apoderado quien deberá poner en tratamiento a su pupilo(a) en forma inmediata, y no podrá integrarlo a clases hasta que sea dado de alta. Esto con el fin de evitar contagio a otros alumnos o alumnas.**
- Para la mejor atención de su hijo o hija es necesario que usted conozca y cumpla con el siguiente reglamento:

Mantener actualizada la dirección y los teléfonos donde ubicar a los padres en caso necesario.

Y de dos personas más, indicando nombre y parentesco con el alumno o alumna.

- El Seguro de Accidente Escolar otorga gratuitamente las prestaciones de salud que la o el estudiante requiera en establecimientos dependientes del Ministerio de Salud. Si la atención se realiza en un centro de salud privado, y no cuenta con seguro personal, el costo de ésta

- debe asumirlo la familia.
- Si el alumno o alumna requiere traslado a un centro asistencial particular, y no cuenta con seguro privado que lo incluya, debe ser trasladado por sus padres o apoderado.
 - **En el caso que algún o alguna estudiante manifestarse malestar físico, signos de enfermedad antes del inicio de la jornada de clases, se recomienda a los apoderados abstenerse de enviarlos al establecimiento. Lo anterior en virtud de un principio básico de salvaguarda del estado de salud del alumno o alumna. Si se envía al estudiante con síntomas de enfermedad, será de su total responsabilidad si este se agrava durante el periodo escolar, más aún, si este no informa al establecimiento de los padecimientos del alumno o alumna.** La enfermería solo dispone de equipamiento para una primera atención.
 - El alumno enfermo o la alumna enferma debe, en primer lugar, avisar a enfermería, quién evaluará la situación. En ningún caso saltar este conducto regular llamando por su cuenta al apoderado. En caso de que el alumno o alumna se comunique con el apoderado o apoderada, es de responsabilidad de este llamar a enfermería para corroborar la información.
 - Si el alumno o alumna presenta malestar, es su deber informar al adulto responsable, para proceder con el protocolo y puntos anteriores.
 - Situaciones en caso de infecciones virales de consideración/graves: En todo momento se seguirán las recomendaciones que el Ministerio de Salud establezca y nos solicite; no obstante, se limpian y desinfectan las dependencias del establecimiento con mayor prolijidad y sanitiza si es necesario, según lo determinen las autoridades competentes, para ello se mantendrá un contacto fluido con las y los apoderados.
 - El establecimiento cuenta con un desfibrilador DEA en caso de urgencia.

SEGURO ESCOLAR

Es un Sistema de atención médica, subvencionado por el Estado, que cubre a todos los alumnos y alumnas regulares de establecimientos reconocidos por el Estado pertenecientes a la Educación Parvularia, Básica, Media, Científico Humanista o Técnico profesional, de Institutos Profesionales, de centros de formación técnica y universitaria. Teniendo presente los siguientes aspectos:

Los alumnos y alumnas están afectos al beneficio desde el instante en que se matriculen en alguno de los establecimientos señalados anteriormente.

Protege a las y los estudiantes de los accidentes que sufran con ocasión de sus estudios o en la realización de su Práctica Profesional, o en el trayecto directo, de ida o regreso, entre su casa y el establecimiento educacional, o el lugar donde realice su práctica.

No cubre accidentes producidos intencionalmente por la víctima, así como los ocurridos por fuerza mayor, que no tengan relación alguna con los estudios o práctica profesional.

Beneficia, además, a las y los estudiantes que deben pernoctar fuera de su residencia habitual bajo la responsabilidad de autoridades educacionales con motivo de la realización de su práctica profesional, otras actividades escolares (visitas pedagógicas, retiros, jornadas, etc.). Y actividades extraescolares (ACLE, Selecciones) que estén autorizadas por el MINEDUC.

Promover la seguridad: La seguridad y medidas preventivas serán una condición para cumplir según los criterios sanitarios que se establezcan, y que se actualizan en el tiempo. Hoy más que nunca, es un deber cuidarnos para permitir que los estudiantes se reencuentren con la experiencia escolar presencial.

1. Protocolo COVID- 19 (actualizado marzo 2023).

1.Clases y actividades presenciales:

- » Los establecimientos de educación deben realizar actividades y clases presenciales.
- » La asistencia presencial es obligatoria.

2.Distancia física y aforos:

- » Considerando que más del 80% de estudiantes de establecimientos escolares (entre NT1 y IV medio) tiene su esquema de vacunación completo, se elimina la restricción de aforos en todos los espacios dentro de los establecimientos educacionales, propiciando el distanciamiento en las actividades cotidianas siempre que esto sea posible.
- » El nivel de sala cuna y nivel medio continuará sin la aplicación de aforos.
- » Se recomienda a los establecimientos revisar el estado de vacunación por cada curso en la página de actualización semanal <https://vacunacionescolar.mineduc.cl/>¹, e incentivar la vacunación en los cursos que se encuentren bajo el umbral de 80%. Respecto a lo anterior, se sugiere coordinar la realización del proceso de vacunación en los establecimientos educativos, entre el sostenedor y el centro de salud más cercano.

3.Uso de mascarillas:

- » El uso de mascarilla no es obligatorio en educación parvulario, básica y media, ni en ninguna modalidad del sistema educativo.
- » En situación de brotes de COVID-19 y a solicitud de la Autoridad Sanitaria (AS), puede exigirse el uso de mascarillas en un periodo de tiempo acotado.

4.Medidas de prevención vigentes:

- » Ventilación permanente de las aulas y espacios comunes, manteniendo abierta al menos una ventana o la puerta. Donde sea posible, se recomienda mantener ventilación cruzada de forma permanente o 3 a 4 veces por jornada, para generar corrientes de aire. Si las condiciones climáticas lo permiten, se recomienda mantener todas las ventanas abiertas.
- » Lavarse las manos con jabón o uso de alcohol gel cada 2 o 3 horas (toda la Comunidad Educativa).
- » Desinfección de superficies.
- » Recomendar a las y los apoderados estar alertas diariamente ante la presencia de síntomas de

COVID-19 de su hijo o pupilo. Si algún síntoma respiratorio sugiere COVID-19, no debe enviar al estudiante al establecimiento hasta que sea evaluado por un o una profesional de la salud.

- Entregar información efectiva y clara a la Comunidad Educativa, en particular, sobre los protocolos y medidas implementadas.

» Informar a los apoderados, tutores legales y/o a los padres sobre la importancia de la búsqueda activa de casos (BAC) a través de procedimientos de testeo, como medidas de prevención y control de la propagación de COVID-19.

- » Seguir el protocolo de transporte escolar, que incluye mantener una lista de pasajeros y la ventilación constante. No es obligatorio el uso de mascarillas.
- » Realizar actividad física en lugares ventilados o al aire libre cuando sea posible.
- » Uso de mascarilla en el periodo de seguimiento del brote, según lo indique la autoridad sanitaria.

5. Frente a situaciones de brote, es importante:

- Evitar aglomeraciones entre los párvulos y/o estudiantes en las distintas actividades o lugares al interior del EEE (actividades deportivas, campeonatos, instancias extraprogramáticas que involucren personas externas a la comunidad escolar, entre otros).
- En salas cunas y jardines infantiles, procurar grupos fijos de párvulos que no se mezclen entre sí y realicen sus actividades por separado.

Establecer horarios diferidos de entrada y salida de los cursos, para la alimentación y demás actividades.

Definiciones de casos:

Caso sospechoso:

a- Persona que presenta un cuadro agudo con al menos tres síntomas de los que se indican en la normativa vigente 2. Se considera síntoma un signo nuevo para la persona y que persiste por más de 24 horas.

b- Persona que presenta una infección Aguda Respiratoria Grave que requiere hospitalización

Medidas y conductas:

- » Realizarse un test PCR o prueba de detección de antígenos disponibles para SARS-CoV-2.
- » No asistir al establecimiento educacional hasta tener el resultado negativo del test.

Caso confirmado:

a. Persona con una prueba de PCR para SARS-CoV-2 positiva.

a. Persona que presenta una prueba de detección de antígenos para SARS- CoV-2 positiva, tomada en un centro de salud habilitado por la Autoridad Sanitaria o entidad delegada para la realización de este test.

Si una persona resulta positiva a través de un test de antígeno (no de anticuerpos) realizado fuera de la red de laboratorios acreditados por la SEREMI de Salud, debe seguir las mismas conductas respecto a días de aislamiento. Se recomienda realizar un test dentro de un centro de salud habilitado.

Medidas y conductas:

» Dar aviso inmediato al establecimiento educacional, el cual deberá informar a las y los apoderados del curso para que estén alerta a la presencia de nuevos síntomas en otros miembros de la comunidad escolar. Quienes presenten síntomas, se debe realizar un PCR o un test de antígeno para SARS-CoV-2 y permanecer en el hogar hasta la entrega de resultados.

» Mantener aislamiento por 5 días desde la aparición de los síntomas. Los casos asintomáticos terminan su aislamiento 5 días después de la toma de la muestra. No obstante, el periodo de aislamiento puede variar según la evolución de la enfermedad o la actualización de la normativa vigente

Contacto estrecho:

Las personas consideradas contacto estrecho serán definidas solo por la Autoridad Sanitaria en caso de confirmarse un brote, y la misma determinará si se cumplen las condiciones para ser contacto estrecho. No se considerará contacto estrecho a una persona durante un periodo de 90 días después de haber sido confirmado.

Estado	Descripción	Medidas
CASO SOSPECHOSO.	1 estudiante, párvulo o funcionario sospechoso.	<p>El caso sospechoso sintomatología sugerente a COVID-19 deberá ser trasladado al espacio destinado para aislamiento hasta que se retire del EE (según protocolo vigente). Debe solicitarse la realización de un test PCR o de antígeno certificado. Solo se puede reincorporar a sus actividades dentro del EE si el resultado es negativo.</p> <p>La población expuesta (que no ha enfermado) continúa en actividades habituales con recomendación de automonitoreo ante posible inicio de síntomas: en el caso de párvulos o estudiantes, se sugiere a los apoderados apoyar esta medida. De iniciar síntomas, deberá realizar las medidas antes descritas para caso sospechoso.</p> <p>Además, el EE deberá reforzar otras medidas preventivas como: ventilación cruzada, lavado frecuente de manos, limpieza, desinfección de superficies y evitar aglomeraciones, entre otras.</p>
CASO PROBABLE O CONFIRMADO.	1 estudiante, párvulo o funcionario probable o confirmado.	<p>Aislamiento del caso confirmado o probable según normativa vigente.</p> <p>La persona deberá comunicar su condición al EE para que este informe a los apoderados y a los trabajadores que hayan estado expuestos.</p> <p>La población expuesta (que no ha enfermado) continúa en actividades habituales con recomendación de automonitoreo ante posible inicio de síntomas, en el caso de párvulo o estudiantes, se sugiere a los apoderados apoyar esta medida. De iniciar síntomas, deberá realizar las medidas antes descritas para caso sospechoso.</p> <p>Refuerzo permanente de las medidas preventivas precedentemente señaladas.</p>

<p>BROTOS O CONGLOMERADOS PRIORIZADOS</p>	<p>5 o más casos de estudiantes, párvulos o funcionarios confirmados o probables, con o sin nexo epidemiológico común, con fecha de inicio de síntomas (FIS) en los últimos 7 días, independiente del curso al que pertenezcan estos casos.</p>	<p>Aislamiento del caso confirmados o probables según normativa vigente</p> <p>La Dirección del EE deberá informar de esta situación a los apoderados, a los trabajadores que hayan estado expuestos y a la SEREMI de Salud.</p> <p>La población expuesta (que no ha enfermado) continúa en actividades habituales con recomendación de automonitoreo ante posible inicio de síntomas: en el caso de párvulos o estudiantes, se sugiere a los apoderados apoyar esta medida. De iniciar síntomas, deberá realizar las medidas antes descritas para caso sospechoso</p> <p>La Autoridad Sanitaria realizará la investigación epidemiológica, dando prioridad siempre a aquellos EE con mayor número de casos y/o que presenten situaciones de gravedad o EE de mayor vulnerabilidad, y entregará las medidas de Salud Pública para detener la propagación del virus dentro del EE; como la suspensión de clases presenciales de cursos, niveles, ciclos o del EE completo de acuerdo a la situación epidemiológica encontrada en la investigación. Además, reforzará otras medidas preventivas en el EE como: ventilación cruzada, lavado frecuente de manos, limpieza, desinfección de superficies y evitar aglomeraciones, entre otras.</p>
--	---	--

<p>BROTE CONGLOMERADO NO PRIORIZADO.</p>	<p>2 a 4 casos de estudiantes, párvulos o funcionarios confirmados o probables, con o sin nexo epidemiológico común, con fecha de inicio de síntomas (FIS) en los últimos 7 días, independiente del curso al que pertenezcan estos casos.</p>	<p>Aislamiento del caso(s) confirmado o probable según normativa vigente.</p> <p>La Dirección del EE deberá informar de esta situación a los apoderados y a los trabajadores que hayan estado expuestos. No es necesario en estas situaciones informar a la SEREMI de Salud. Sin embargo, en Colegios con bajo número de estudiantes y/o de difícil acceso por su ubicación geográfica, se recomienda informar a la Autoridad Sanitaria.</p> <p>La población expuesta (que no ha enfermado) continúa en actividades habituales con recomendación de automonitoreo ante posible inicio de síntomas: en el caso de párvulos o estudiantes, se sugiere a los apoderados apoyar esta medida. De iniciar síntomas, deberá realizar las medidas antes descritas para caso sospechoso.</p> <p>Además, el EE deberá reforzar otras medidas preventivas como: ventilación cruzada, lavado frecuente de manos, limpieza, desinfección de superficies y evitar aglomeraciones, entre otras.</p> <p>El brote o conglomerado se dará por finalizado cuando hayan transcurrido 7 días sin nuevos casos confirmados en el EE, desde el último caso confirmado asociado al evento registrado.</p>
---	---	---

1.. Plan estratégico.

Desde el MINSAL (Departamento de Epidemiología), se mantendrá un monitoreo diario de las comunidades educacionales a través de los registros de la plataforma EPIVIGILA y laboratorio, cruzada con la base de datos de párvulos, estudiantes y docentes de los establecimientos proporcionada por el Ministerio de Educación (MINEDUC). Con esta estrategia se busca pesquisar oportunamente la presencia de casos confirmados y eventuales brotes de COVID-19 en cada establecimiento. El foco estará en la búsqueda de brotes o conglomerados priorizados . Esto generará alertas tempranas respecto a la aparición de posibles brotes en las comunidades

educativas, para realizar la investigación y tomar las medidas para la mitigación y control de la propagación de SARS-CoV-2. Dicha información estará diariamente disponible (día hábil) para las SEREMI de Salud.

Frente a una situación de brote o conglomerado priorizado en un establecimiento educacional, la Autoridad Sanitaria evaluará la procedencia de Búsquedas Activas de Casos (BAC) o testeo, el cual será un procedimiento seguro e informado y de acuerdo a la normativa vigente, como una medida preventiva que permitirá dimensionar la problemática de contagio y tomar las decisiones de cuidado necesarias. En el contexto de estudio de brotes (debido al riesgo a la salud pública que esta situación implica) no se requerirá consentimiento informado a madres, padres y apoderados(as).

Gestión de casos COVID-19 en el establecimiento educación.

a. *Medidas de prevención y control*

La Autoridad Sanitaria (AS) es la única que está facultada para determinar el cierre de un establecimiento a causa de la situación de riesgo epidemiológico, posterior a la realización de la investigación epidemiológica en terreno.

En relación a la evaluación de los siguientes criterios que se determinará o no la cuarentena total del EE:

- Porcentaje mayor o igual al 50% de cursos, con 1 o más casos positivos en un periodo de 7 días.
- Afectación de profesores o funcionarios que generaron alto riesgo de transmisión del virus a la Comunidad Educativa en su periodo de transmisibilidad antes de ser detectados, se debe evaluar el riesgo según las condiciones de cada EE.
- El EE no logra una cobertura del 80% en vacunación. Se recomienda revisar el estado de vacunación por curso en la página <https://vacunacionescolar.mineduc.cl/>; incentivar la vacunación en los cursos que se encuentren bajo el umbral del 80% y, coordinar con el centro de salud más cercano la realización del proceso de vacunación en los EE.
- Condiciones de espacio y ventilación que favorezcan la transmisión al interior de la institución.
- Otros indicadores que la AS determine como relevantes y que afectan el riesgo de contagio de COVID-19 dentro del EE.

Lugar de aislamiento.

Cada establecimiento educativo debe contar con un espacio determinado para el aislamiento de casos sospechosos o confirmados de COVID-19 que hayan asistido al centro educativo, para que puedan esperar sin exponer a enfermar a otras personas, mientras se gestiona su salida.

Los lugares de aislamiento deben contar con las siguientes características:

- » Estar adaptados para esta finalidad y tener acceso restringido.
- » Ventilación natural.
- » Persona adulta responsable de casos COVID-19 del centro educativo que acompaña a la persona en aislamiento, debe portar mascarilla de tipo quirúrgica y mantener una distancia física mayor metro.
- » Una vez que el párvulo o estudiante se retire del lugar de aislamiento, el personal encargado de la limpieza debe ventilar a lo menos 30 minutos antes de limpiar y desinfectar superficies. Requieren uso de mascarilla y guantes, los que deben desecharse al final del procedimiento en una bolsa, con posterior lavado de manos.

a 1

Fin de alerta sanitaria.

Decreto número 28, de 2023.- Deja sin efecto decreto N° 12, de 2023, y decreta alerta sanitaria y otorga facultades extraordinarias que indica por enfermedades vectoriales y zoonóticas emergentes que indica.

El 31 de agosto el Ministerio de Salud informó que finaliza la Alerta Sanitaria. Recordemos, que, en un primer momento, se decretó el marco de la **Emergencia de Salud Pública de Importancia Internacional** (ESPII), anunciada por la Organización Mundial de la Salud (OMS), debido a la Pandemia del SARS-CoV-2, pero que desde marzo de 2023, se extendió y modificó para incorporar a virus respiratorios de circulación simultánea al SARS-CoV-2, y la alerta por gripe aviar.

QUE IMPLICA EL FIN DE LA ALERTA SANITARIA.

- **MASCARILLA.**

En términos generales, desde el 1° de septiembre se acaba la obligatoriedad de mascarillas en establecimientos educacionales y en recintos de salud. Recordemos que previamente ya se había eliminado su obligatoriedad en otros lugares y actividades.

En el marco de la atención que brinda el personal de salud, cuando corresponda, se debe utilizar la mascarilla al igual que otros elementos de protección personal.

Ahora bien, es importante precisar que una de las lecciones que nos dejó la pandemia son las medidas de prevención, las que son fundamentales para el control de esta y otras enfermedades. Por ello.

- ✓ Si presentan síntomas de alguna enfermedad respiratoria, se recomienda su uso.
- ✓ Lava frecuentemente sus manos.

- ✓ Si acude a un establecimiento de salud, se recomienda usar mascarilla.

3.- PROTOCOLO DE ACTUACIÓN DE VULNERACIÓN DE DERECHOS

En nuestro país existen leyes específicas tendientes a garantizar la protección y cuidado de la población infanto-juvenil, que se encuentre en riesgo o esté expuesta a situaciones de vulneración que comprometan la plenitud de su desarrollo óptimo e integral (Ley 21.302 Crea el Servicio Nacional de protección especializada a la niñez y adolescencia, en adelante “Mejor Niñez”). Así mismo, se entenderá niño o niña a la población entre 0 y menores de 14 años y adolescente a la población mayor de 14 hasta 18 años.

En virtud del compromiso adoptado por nuestro país y legislación en relación con la protección y cuidado de las niñas, niños y adolescentes (NNA), es que en 1990 Chile ratifica este compromiso ante la Convención Internacional de los Derechos del Niño (CID, 20 de noviembre de 1989), el cual tiene como sustrato a la base el concepto “Bien superior del niño, niña y adolescente” y el reconocimiento de la condición que plantea que los NNA “son sujetos de derecho y no solo de protección”. Esta convicción está regida por cuatro principios fundamentales, que a su vez guían nuestra legislación chilena en materia de protección y cuidado de este grupo etario:

No discriminación: El NNA no deberá sufrir discriminaciones por raza, color, género, idioma, religión, nacionalidad, origen social, casta o discapacidad.

El interés superior del NNA: La legislación de los países afectos a la CIDN y que afecten a la infancia deben beneficiarse de la mejor manera posible.

Supervivencia, desarrollo y protección: Las autoridades del país deben proteger al NNA y garantizar su pleno desarrollo, tanto físico como social y psicológico.

Participación: Los NNA tienen derecho a expresar su opinión en las decisiones que les afecten, y que sus opiniones se tomen en cuenta.

La tarea de intervenir tempranamente ante la mera sospecha de vulneración de derechos y sobre todo de ser eficaces en la protección de los NNA y el apoyo a su familia, evidentemente promueve el resguardo del bienestar de estos, favoreciendo el desarrollo integral y sano. Se entenderá por vulneración de derechos cualquier práctica que por acción u omisión de terceros (padres, tutores o cualquier persona que detente el cuidado personal de un NNA) transgredan al menos uno de los derechos de los niños y niñas, contenidas en la CIDN y a su vez definidos en la Asamblea de Derechos humanos:

- Derecho a la salud.
- Derecho a la educación.
- Derecho a no ser maltratado. Derecho a no ser discriminado
- Derecho a protección y socorro.

- Derecho a no ser abandonado.
- Derecho a tener una familia, a crecer en libertad y tener una identidad.
- Derecho a ser niño o niña.

3.1.- Obligatoriedad de denunciar vulneración de derechos en los establecimientos educacionales:

La denuncia es de carácter obligatoria ante los siguientes casos:

- a. Abuso Sexual (ASI).
- b. Maltrato infantil.
- c. Negligencia parental.

Con relación a la legislación específica en materia de protección, Chile establece obligaciones y sanciones para los padres, tutores o cualquier persona que detente el cuidado personal de un NNA, que está siendo vulnerado en cualquiera de sus derechos fundamentales. (Código Procesal Penal Ley 19.696).

Art. 175 Código Penal: (Párrafo E) Estarán obligados a denunciar: “Los Directores, inspectores y profesores de establecimientos educacionales de todo nivel, los delitos que afectaren a los alumnos y alumnas o que hubieren tenido lugar en el establecimiento. La denuncia realizada por alguno de los obligados en este artículo eximirá al resto”.

Art. 176 Código Penal: Obligatoriedad de denunciar vulneración de derechos de NNA en Esfera de lo Sexual y Maltrato Infantil grave dentro de las 24 horas de haber tomado conocimiento de la situación. Entiéndase padres, Docentes, Asistentes de la Educación, Directivos, Psicólogos, Etc.

Art. 177 Código Penal: Incumplimiento de la obligación de denunciar con pena prevista en Art. 494 del Código Penal Chileno, que establece multas de 1 a 4 UTM. Por otro lado, el organismo responsable de conocer y resolver en materia de vulneración de derechos en NNA son los Tribunales de Familia (Ley 19.968).

3.2.- Criterios para efectuar la denuncia:

- a. El grado percibido de la vulnerabilidad del NNA, que está dado por la edad de estos y por la ausencia de alternativas de protección desde la familia nuclear y/o extendida.
- b. La frecuencia e intensidad del maltrato, así como el grado de deterioro de la salud física y/o psicológica del NNA.
- c. En caso de sospecha de Agresión sexual, la denuncia es inmediata.
- d. Existencia de Trastornos Psiquiátricos, abuso y dependencia de sustancias ilícitas y lícitas

(Alcoholismo) en los adultos responsables del cuidado de los NNA

- e. En caso de existir riesgo vital inminente o amenaza grave de la integridad física de los NNA, la denuncia es inmediata.

En este sentido nuestro establecimiento educacional y en aras de proteger y actuar en concordancia con la legislación chilena en materia de protección de derechos de NNA, es que ha elaborado una serie de protocolos internos que permitirán:

1. Informar a la Comunidad Educativa los pasos, regulaciones internas y legales a seguir en caso de que se presenten escenarios y contextos que vulneren a los NNA que asisten a nuestro establecimiento.
2. Prevenir agravamiento y cronificación de la situación de vulneración, cooperar en la restitución del derecho vulnerado, así como también, la obligación de hacerse parte en las disposiciones legales en casos de este tipo.
3. Cooperar en el cese de la vulneración atendiendo a las disposiciones anteriormente nombradas, entregando todos los antecedentes con los que se cuenten y que se posean al momento de denunciar situaciones de vulneración.
4. Establecer y gestionar apoyo multidisciplinario (Departamento de Psicología, Departamento de Orientación, Departamento de Psicopedagogía) de manera de proteger la continuidad educativa de los NNA afectados a algún tipo de vulneración de derechos.
5. Establecer y gestionar medidas pedagógicas para los NNA asociados a algún tipo de vulneración, ya sea que esté (a) continúe su educación de manera presencial, o en su defecto, mantenga su trayectoria educativa en el hogar. Este último punto, debe ser certificado por un especialista en salud mental, programa interventor, Tribunales de familia, que acredite o solicite dicha medida al establecimiento, ya que, debido a la gravedad de la vulneración, el NNA está psicológicamente y emocionalmente impedido de continuar su instrucción de manera regular.

Protocolo acción y prevención frente a un abuso sexual:

4.1 Introducción:

El protocolo de acción frente a una situación de abuso sexual, está a disposición para toda la comunidad Manantial, considerándose que cada persona incide en la convivencia escolar de nuestro establecimiento, por lo que estudiantes, padres y/o apoderados, asistentes de la educación, docentes y directivos pueden contribuir a fortalecer los distintos aprendizajes de nivel transversal durante el proceso de formación de los y las estudiantes.

El Abuso Sexual es una realidad a la que muchos no quisiéramos vernos nunca expuestos; sin embargo, es un algo que convive cotidianamente con nosotros. Niños y niñas y adolescentes sin importar el lugar donde viven ni su edad, son afectados diariamente por este grave problema, ya sea dentro de su familia o fuera de ella. La prevención y acción frente al Abuso Sexual es una tarea ineludible del sistema escolar y de la Comunidad Educativa en su conjunto, ya que, en este

contexto, se espera contribuir a que los y las estudiantes alcancen un desarrollo afectivo y social pleno y saludable.

El espacio escolar debe constituirse, por lo tanto, en un espacio seguro y protector, capaz de responder de manera oportuna ante situaciones de maltrato y abuso infantil y, a la vez, articularse en un trabajo colaborativo y permanente con las redes locales (Programas de la Mejor niñez, centros de salud y de justicia, entre otros) operativas en el territorio, de manera de avanzar hacia una cultura de protección de derechos, que posea como componentes centrales el proceso formativo y preventivo. (Maltrato, acoso, abuso sexual, estupro en establecimientos educacionales, MINEDUC).

¿Qué es el abuso sexual contra un niño, niña u adolescente?.

El abuso sexual ocurre cuando un niño es utilizado para la estimulación sexual de su agresor (un adulto conocido o desconocido, un pariente u otro niño, niña, adolescente, en adelante NNA) o la gratificación de un observador. Implica toda interacción sexual en la que el consentimiento no existe o no puede ser dado, independientemente de si el NNA entiende la naturaleza sexual de la actividad e incluso cuando no muestre signos de rechazo. El contacto sexual entre un adolescente y un niño o una niña también puede ser abusivo, si hay una significativa disparidad en la edad, el desarrollo, el tamaño o si existe un aprovechamiento intencionado de esas diferencias.

La interacción abusiva, que puede ocurrir con o sin contacto sexual, incluye: Los manoseos, frotamientos, contactos y besos sexuales.

- El coito interfemoral (entre los muslos).
- La penetración sexual o su intento, por vía vaginal, anal y bucal aun cuando se introduzcan objetos.
- El exhibicionismo y el voyerismo.
- Actitudes intrusivas sexualizadas, como efectuar comentarios lascivos e indagaciones inapropiadas acerca de la intimidad sexual de los NNA.
- La exhibición de pornografía. En ocasiones, disfrazada como “educación sexual”.
- Instar a que los NNA tengan sexo entre sí o fotografiarlos en poses sexuales.
- Contactar a un NNA vía redes sociales o plataformas virtuales, con propósitos sexuales (Grooming, Sexting, entre otros fenómenos de esta índole).

4.2 Tipos de abuso sexual:

- a) **Abuso sexual propio:** es una acción que tiene un sentido sexual, pero no es una relación sexual y la realiza un hombre o una mujer hacia un niño/a. Generalmente consiste en tocaciones del agresor/a hacia el niño/a o de estos al agresor/a, pero inducidas por él mismo/a.
- b) **Abuso sexual impropio:** es la exposición a niños/as de hechos de connotación sexual, tales

como: - Exhibición de genitales. - Realización del acto sexual. - Masturbación. - Sexualización verbal. - Exposición a pornografía.

- c) **Violación:** Acto de penetración por vía genital, anal u oral, que se efectúa sin consentimiento de la víctima, pudiendo ser un niño (a) menor de 12 años de edad.
- d) **Estupro:** El Código Procesal Penal, estipula en cuanto al estupro y otros delitos sexuales lo siguiente: “el que accediere carnalmente, por vía vaginal, anal o bucal, a una persona menor de edad, pero mayor de catorce años, concurriendo cualquiera de las circunstancias siguientes: 1° Cuando se abusa de una anomalía o perturbación mental, aun transitoria, de la víctima, que por su menor entidad no sea constitutiva de enajenación o trastorno. 2° Cuando se abusa de una relación de dependencia de la víctima, como en los casos en que el agresor está encargado de su custodia, educación o cuidado, o tiene con el / ella una relación laboral. 3° Cuando se abusa del grave desamparo en que se encuentra la víctima. 4° Cuando se engaña a la víctima abusando de su inexperiencia o ignorancia sexual”.

Fuente: Abuso sexual contra niños, niñas y adolescentes, una guía para tomar acciones y proteger sus derechos. UNICEF.

4.3 Indicadores para la detección del maltrato, acoso, abuso sexual o estupro.

No es fácil establecer indicadores que permitan detectar el maltrato y el abuso sexual infantil dado que, por lo general, un indicador no es determinante por sí solo, ya que puede deberse a múltiples situaciones que no necesariamente se relacionan con una situación abusiva.

En términos generales, la persona adulta detecta una situación de maltrato y/o abuso, cuando se produce al menos una de las siguientes situaciones:

El propio niño, niña o adolescente le revela que está siendo o ha sido víctima de maltrato, abuso sexual o de otra situación abusiva.

a) Un tercero (algún/a compañero/a del NNA afectado (a) o una persona adulta) le cuenta que un/a niño/a o adolescente determinado está siendo o ha sido víctima de maltrato, abuso sexual u otra situación abusiva.

b) La o el adulto nota señales que le indican que algo está sucediendo con un/a niño/a o adolescente en particular, es decir, identifica conductas que no evidenciaba anteriormente o nota un cambio en su comportamiento, en sus hábitos o formas de relacionarse con los demás.

Entre estas señales, es importante prestar atención a lo siguiente:

- Cambios bruscos de conducta: aislamiento, baja de ánimo, tristeza, llanto.
- Brusco descenso de notas, repentina desmotivación por los estudios y/o actividades de su interés (deporte, talleres de diferentes índoles, etc.).

- Lesiones físicas reiteradas y/o que no sean comúnmente atribuibles a actividades habituales a su edad y etapa de desarrollo.
- Miedo o rechazo a volver a su hogar.
- Miedo o rechazo a asistir al Colegio o estar en lugares específicos de este.

Es importante estar alerta a señales que indiquen o generen sospechas de alguna situación de maltrato, acoso, abuso sexual; especialmente los cambios significativos en diferentes áreas del comportamiento deben ser tomados en cuenta como posibles indicadores que requieren especial atención. No obstante, no se debe generalizar, ya que un cambio en la conducta no significa necesariamente que el NNA sea víctima de maltrato o abuso, por ello, se hace necesario que los profesores y las profesoras conozcan a sus estudiantes y evalúen el contexto en que se presentan los posibles indicadores, de manera de poder advertir la presencia de estas señales.

Fuente: Maltrato, acoso, abuso sexual, estupro en establecimientos educacionales. MINEDUC, 2017.

4.5 Consecuencias del Abuso Sexual:

Son múltiples las consecuencias del Abuso Sexual y pueden variar de un niño, niña, adolescente u otro, dependiendo de sus propias características. Es común que el abuso sexual afecte el desarrollo integral de un niño/a u adolescente, tanto a nivel físico, psicológico, emocional y social. Por ello, se detallarán de forma general una serie de secuelas, con el fin de capacitar y sensibilizar a la Comunidad Educativa, frente a señales que pudieran ser constitutivas de dicho delito:

Consecuencias Emocionales.	Consecuencias Cognitivas.	Consecuencias Conductuales.
A corto plazo o en periodo inicial a la Agresión.	A corto plazo o en periodo inicial a la Agresión.	A corto plazo o en periodo inicial a la agresión.
<ul style="list-style-type: none"> - Sentimientos de tristeza y desamparo. - Cambios bruscos de estado de ánimo. - Irritabilidad. - Rebeldía. - Temores diversos. - Vergüenza y culpa. - Ansiedad. 	<ul style="list-style-type: none"> - Bajo rendimiento académico. - Dificultades de atención y concentración. - Desmotivación por tareas escolares. - Desmotivación general. 	<ul style="list-style-type: none"> - Conductas agresivas. - Rechazo a figuras adultas. - Marginalidad. - Hostilidad hacia el agresor. - Temor hacia al agresor. - Embarazo precoz. - Enfermedades de transmisión sexual.
A mediano plazo.	A mediano plazo.	A mediano plazo.

<ul style="list-style-type: none"> - Depresión enmascarada manifiesta. - Trastornos ansiosos. - Trastornos de sueño: terrores nocturnos, o insomnio. - Trastornos alimenticios: anorexia, bulimia, u obesidad. - Distorsión del desarrollo sexual. 	<ul style="list-style-type: none"> - Repitencias escolares. - Trastornos del aprendizaje. 	<ul style="list-style-type: none"> - Fugas del hogar. - Deserción escolar. - Ingesta de drogas y alcohol. - Inserción en actividades delictuales. - Interés excesivo en juegos sexuales. - Masturbación compulsiva. - Embarazo precoz.
A largo plazo.	A largo plazo.	A largo plazo.
<ul style="list-style-type: none"> - Disfunciones sexuales. - Baja autoestima y pobre autoconcepto. - Estigmatización: - Sentirse diferente a los demás. - Depresión. - Trastornos emocionales diversos. 	<ul style="list-style-type: none"> - Fracaso escolar. 	<ul style="list-style-type: none"> - Prostitución. - Promiscuidad sexual. - Alcoholismo. - Drogadicción. - Delincuencia. - Inadaptación social. - Relaciones familiares conflictivas.

Fuente: Protocolo Detección e Intervención en Situaciones de Maltrato Infantil, (JUNJI) 2009.

4.6 Marco Legislativo:

En relación con la **obligatoriedad de denunciar** hechos con características de abuso sexual infantil, cabe destacar, que el Código Procesal Penal, en su Artículo 175, establece la obligación para los funcionarios/as públicos, directores/as de establecimientos educacionales públicos o privados y profesores/as, de denunciar estos hechos.

Dicha obligación debe ser cumplida dentro de las 24 horas siguientes a las que se tuvo conocimiento de los hechos, sancionando su incumplimiento en el Artículo 177 del Código Procesal Penal en relación con el Artículo 494 del Código Penal, con la pena de multa de 1 a 4 UTM.

La Ley N°19.968 que crea los Tribunales de Familia plantea, además, que será este tribunal el que abordará los hechos en los cuales aparezcan vulnerados los derechos de los niños/as, así como también las causas relativas a abuso sexual infantil, no constitutivos de delito. A su vez, esta Ley, establece en su Artículo 66, remite a las normas generales Código Procesal Penal, agregando que “la misma obligación y sanciones afectarán a los maestros y otras personas encargadas de la educación de los menores”.

4.7 Protocolo de acción:

h) Recepción de la información:

Si un niño, niña o adolescente devela a un profesor, profesora o a algún otro miembro de la Comunidad Educativa, el haber sido abusado (a) o agredido (a) sexualmente, por un familiar o persona externa al Colegio, o por un funcionario o alumno (a) del Colegio; la persona informada del suceso, debe traspassar la información de manera inmediata a Inspectoría General (solo para registro, no para entrevistas), quien derivará el caso al Departamento de Psicología, quien realizará los despejes correspondientes, evitando así, la victimización secundaria, cumpliendo con la protección de la integridad psicológica, protección a su intimidad, seguridad y el bien superior de los NNA afectos (Ley 21.057).

Mismo procedimiento se aplica, a la **sospecha fundada** de que un NNA está siendo víctima de acciones vulneradoras de derecho en el ámbito sexual.

La persona que ha tomado conocimiento en primera instancia de los hechos vulneradores, no debe indagar, preguntar, contactarse con los padres, apoderada(a), cuidador (a) informando lo escuchado o aconsejar qué acciones se deben tomar. Debe seguir el protocolo descrito con anterioridad.

i) Entrevista con el/la profesional designado/a, psicólogo (a), debe:

1. Generar un clima de acogida y confianza.
2. Realizar la entrevista en un lugar privado y tranquilo, con un/a solo/a entrevistador/a.
3. Sentarse al lado y a la altura del NNA.
4. Reafirmar en el NNA, que no es culpable de la situación.
5. Reafirmar que hizo bien en revelar lo que estaba pasando.
6. Transmitir tranquilidad y seguridad.
7. No acusar a las y los adultos involucrados ni emitir juicios contra el presunto agresor o agresora.
8. Informarle que la conversación será privada y personal en el contexto Colegio. No obstante, se le plantea que es indispensable, tomar las medidas correspondientes para evitar que continúe la situación de abuso o de agresión sexual, ya que se debe velar por su integridad física, psicológica

y emocional, **adecuando el lenguaje y la información transmitida al NNA, según su etapa de desarrollo, edad y afectación emocional.**

9. Mientras dura la investigación, se entregarán medidas de resguardo y acompañamiento psicológico a los y las estudiantes.
10. Señalar las acciones futuras, por parte del establecimiento: acompañamiento desde el departamento de psicología, apoyo educativo si fuese necesario desde el Departamento e Psicopedagogía, y/u Orientación.

j) Procedimiento ante un abuso sexual:

Si luego de la entrevista existen sospechas fundadas o evidencia del abuso o agresión sexual, se seguirán los siguientes pasos:

- a) Citar al apoderado/a para comunicarle la situación de su hijo/a. Sin embargo, si el apoderado(a) es el presunto agresor(a), la entrevista se realizará con un familiar que pueda otorgar y asegurar la protección al alumno/a. Si no se cuenta con ello, se realizarán las denuncias correspondientes al ente Legislativo que corresponda.
- b) En la entrevista expondrán los antecedentes que se tengan y se recogerá la información que pueda entregar la familia o quien esté a cargo del NNA en ese momento: si se sabía del hecho o si la persona es conocida, la entrevista no es pericial, debido a que este rol no le compete al establecimiento.
- c) Se le sugerirá al adulto, apoderado (a) u otro (según sea el caso) que sea él o ella, quien formalice la denuncia a algunos de los estamentos informados (Tribunales de Familia, Carabinero de Chile, PDI, etc.) de manera inmediata, informando que, por disposiciones de la Ley Chilena, existe un plazo de 24 horas para realizar las gestiones de denuncia.
- d) En caso de que los padres y/o apoderados decidan generar la denuncia del hecho, por sí solos (as), estos (as), deben presentar, en un plazo de 24 horas, el comprobante de la denuncia en el establecimiento educacional, cumpliendo así, con las disposiciones legales existentes en nuestro Código Penal.
- e) Se le explica al adulto/a responsable del NNA, que en caso de no proceder o certificar la denuncia, el establecimiento se hará cargo de la situación, gestionando dicho procedimiento.

Cabe destacar que: El Código Procesal Penal indica que, al existir la sospecha fundada, el establecimiento educacional tiene el deber de realizar la denuncia a los organismos competentes; Carabineros, Policía de Investigaciones, Ministerio Público o Tribunales de Garantía, con el fin que se investiguen los hechos (ART. 175. Código Procesal Penal).

f) El alumno/a recibirá acompañamiento y seguimiento por parte del equipo multidisciplinario, si la familia o adulto/a responsable así lo desea, asegurando en todo momento la integridad emocional, psicológica, física y el derecho a la protección de la privacidad, tanto del NNA, como de su familia.

g) El Establecimiento gestionará y establecerá las medidas pedagógicas correspondientes,

tanto si el NNA continúa asistiendo a clases presenciales, o en su defecto, dada la gravedad del hecho, el alumno (a), deba continuar su trayectoria educativa desde su hogar (aspecto que debe ser certificado por un profesional en salud mental, programa interventor, Tribunal de familia, etc.).

k) Si el presunto agresor (a) es un funcionario o funcionaria del establecimiento:

Inmediatamente conocida una denuncia de abuso o agresión sexual Infantil o que se tome conocimiento directo de los hechos, el encargado (a) del proceso de despeje de información y posteriores medidas a realizar, deberá informar inmediatamente al Director/a del Colegio, con un plazo máximo de 24 horas. El Director/a deberá adoptar medidas para que se establezcan las eventuales responsabilidades, instruyendo de esa manera los procesos disciplinarios que correspondan. El Director/a del Colegio deberá disponer como una medida administrativa inmediata de prevención, la separación del o la eventual responsable de su función directa con los alumnos o alumnas y asignarle labores que no tengan contacto directo con niños o niñas. Esta medida tiende no sólo a proteger a los alumnos o alumnas, sino también, al denunciado o denunciada, en tanto no se clarifiquen los hechos. Sin perjuicio de lo anterior, el Director/a y su Equipo Directivo son los responsables de denunciar formalmente ante la Justicia.

l) Si el presunto abuso o agresión sexual, es entre alumnos o alumnas del Establecimiento:

Teniendo en consideración que todos los alumnos y alumnas pertenecen a la comunidad escolar, y que los niños, niñas o adolescentes involucrados se encuentran en pleno desarrollo, es responsabilidad de cada Colegio dar cumplimiento a un procedimiento adecuado (dentro de 24 horas) que resguarde la integridad de los (as) NNA y asegurar el bienestar psicológico, emocional y físico de cada involucrado o involucrada. Cabe clarificar, que este tipo de hechos, está catalogado y registrado en el presente Reglamento escolar, como una falta gravísima: “instigar a otro, participar u ocultar a otros que participen en abuso sexual en dependencias del Colegio”.

Sin perjuicio de lo anterior, el establecimiento generará acciones de seguimiento y acompañamiento tanto para los involucrados en el presunto hecho, como para las familias. Por otra parte, el establecimiento implementará medidas pedagógicas para el apoyo y continuidad de los procesos educativos de los NNA presuntamente afectados.

Por otra parte, los (as) alumnos (as) podrán acogerse a la modalidad de trabajo en casa, si así, es solicitado por un especialista en salud mental o dada la gravedad del hecho el Colegio tome la determinación, en áreas de proteger la integridad de los (as) involucrados.

El Establecimiento, tomará los recaudos correspondientes y realizará las denuncias atinentes en los estamentos ya mencionados, si el caso así lo amerita.

m) Procedimiento frente a un presunto abuso o agresión sexual, entre alumnos o alumnas ocurrido en el Colegio:

I. Se informa a Inspectoría General, quien informa al Director/a.

II. Posteriormente se le informa al Departamento Psicología, donde se entrevistará a los alumnos

y alumnas por separado, de modo de obtener testimonios de las propias percepciones de los (as) involucrados en el supuesto hecho. Una vez corroborado el hecho o en su defecto se genera una sospecha fundada, se procede a realizar la denuncia ante las autoridades correspondientes. (Plazo:24 horas).

- III.Paralelamente, la persona que realiza la entrevista registrará en un documento las develaciones realizadas por los alumnos(as), evitando interpretaciones de lo expuesto o juicios de valor, opiniones personales en relación a lo emitido por los (as), acusaciones directas hacia él o la supuesto (a) agresor (a) o desestimar la develación realizada (Ley 21.057). Estos documentos servirán como antecedentes ante una posible denuncia en Tribunales de Familia u otro estamento legal. **Es importante destacar que se debe resguardar la identidad, integridad emocional, psicológica y física, de todos los alumnos y alumnas involucrados en el hecho, ya sean participantes activos (as), espectadores (as), etc.**
- IV.Se citará a todos los apoderados(a), padre, madre u otro a cargo de los (as) involucrados (as), por separado, con el objeto de informarles acerca de la situación develada, los procedimientos legales, si estos proceden, las medidas disciplinarias y los acompañamientos multidisciplinarios, además de las medidas pedagógicas adoptadas por el establecimiento, establecidas en el Reglamento Interno (derivación, expulsión, traslado, firma de compromiso, condicionalidad, etc.).
- V.Como medida de protección, si procede, se entregará trabajo en casa, de manera de asegurar la trayectoria educativa de los (as) alumnas involucrados (a) en un hecho de esta naturaleza. Dicha medida de apoyo pedagógico, debe ser plenamente autorizada y aceptada voluntariamente por los adultos responsables de los NNA.
- VI.Respecto a los puntos anteriores, el Colegio deberá establecer un seguimiento y acompañamiento del niño, niña o adolescente y su familia, a través reuniones o entrevistas con el grupo familiar, de manera de estar al tanto de las necesidades, progresos, tratamientos o procesos judiciales asociados, así mismo, del cumplimiento de los compromisos adoptados, tanto familiar como del establecimiento educacional.
- VII.La persona encargada de efectuar el seguimiento y acompañamiento de los NNA, además de informarse de los procesos o sucesos posteriores a la denuncia, tratamiento, ingreso programa de apoyo, etc., será una psicóloga del establecimiento, a cargo del caso, quien debe informar a la Inspectora General, Director y Departamento de Convivencia Escolar, en cuanto a procesos y acciones realizadas.
- VIII.En caso de haber documentos emitidos por un ente legal, en relación con situaciones de cuidado personal, medidas de protección, indicaciones expresas hacia el establecimiento, etc. deberán venir timbrados y firmados por el Poder Judicial. Por otra parte, en caso de haber una medida de prohibición de acercamiento del supuesto (a) agresor(a), se deberá mantener una copia en Inspectoría y portería, de manera de accionar inmediatamente, conforme a lo que dicta la ley, si la persona sujeta a tal medida se presenta en el establecimiento.
- IX.Cuando se tenga duda acerca de la procedencia de algún documento, o las medidas adoptadas

cumplen el periodo de expiración dictado por el ente judicial, se sugiere contactar directamente al estamento correspondiente.

n) Distinción por edades:

Alumno o alumna presunto victimario o victimaria menor de 14 años:

En este caso se habla de conducta de connotación sexual y no de abuso sexual infantil. Además, no constituye delito e implica solamente medidas de protección. En estos casos, procede elevar una medida de protección para los NNA, en los estamentos ya mencionados.

Alumno victimario o alumna victimaria mayor de 14 años:

Implica una conciencia de trasgresión hacia el otro, lo cual constituye un delito y amerita una denuncia formal ante Tribunales de Familia, Fiscalía, Carabineros, PDI, etc.

h) Señales de Alerta:

Las señales de alerta son signos o síntomas de disfuncionalidad o anomalía en el desarrollo físico y/o psíquico del niño/a que no corresponden con el momento evolutivo del mismo y que no responden a causas orgánicas. Indican que algo sucede y que el niño/a está somatizando lo que le ocurre. Obviamente, estos síntomas no dicen nada por sí mismos si se presentan de manera aislada y de forma puntual. Pasan a ser señales de alerta cuando van asociadas (existe más de un síntoma) y/o son persistentes en el tiempo.

Además de los indicadores físicos o psicológicos presentes en niños/as o adolescentes, lo que también nos puede indicar la posibilidad de existencia de una situación de abuso sexual infantil, es la actitud de los padres, madres y/o responsables del niño/a ante la intervención de los profesionales frente a las señales de alerta. Si ante una señal de alerta, la actitud de ellos/as no es de solicitud de apoyo o de colaboración ante la propuesta de intervención y lo que ocurre es un dejo de indiferencia, rechazo u omisión de las indicaciones de la intervención, podemos pensar en una posible situación de Abuso Sexual Infantil.

1. Indicadores Físicos: (Verificados sólo por un profesional de la salud competente)

- a. Dolor o molestias en el área genital.
- b. Infecciones urinarias frecuentes.
- c. Cuerpos extraños en el ano y vagina.
- d. Retroceso en el proceso de control de esfínter, es decir, se orinan (enuresis) o defecan (encopresis).
- e. Comportamiento sexual inapropiado para su edad, tales como: masturbación compulsiva, promiscuidad sexual, exacerbación en conductas de carácter sexual.
- f. Se visten con varias capas de ropa o se acuestan vestidos. Indicadores Emocionales, Psicológicos y Conductuales:
 - a. Cambios repentinos en conducta y/o en el rendimiento escolar.

- b. Dificultad en establecer límites relacionales, tales como: desconfianza o excesiva confianza.
- c. Resistencia por regresar a casa después del Colegio.
- d. Retroceso en el lenguaje.
- e. Trastornos del sueño.
- f. Desórdenes en la alimentación.
- g. Fugas del hogar.
- h. Autoestima disminuida.
- i. Trastornos somáticos (dolor de cabeza y/o abdominal, desmayos).
- j. Ansiedad, inestabilidad emocional.
- k. Sentimientos de culpa.
- l. Inhibición o pudor excesivo.
- m. Aislamiento, escasa relación con sus compañeros.
- n. Conducta sexual no acorde a la edad, como masturbación compulsiva; verbalizaciones, conductas, juegos o conocimientos sexuales inapropiados para su edad; agresión sexual a otros niños, etc.
- o. Miedo a estar solo o con algún miembro específico de la familia. Intentos de suicidio o ideas suicidas.
- p. Comportamientos agresivos y sexualizados.

Fuente: Guía Educativa en Prevención del Abuso Sexual a Niños y Niñas, Ministerio de Justicia 2012, Chile.

i) Donde Denunciar:

Existen diversas entidades donde se puede concurrir o comunicarse si existe sospecha o evidencias de que un niño, niña o adolescente está siendo abusado (a) o agredido sexualmente, dentro de las cuales se encuentra:

- Comisarías de su comuna (Carabineros de Chile).
- Policía de Investigaciones (PDI).
- Tribunales de Familia.
- Fiscalía.
- Servicio Médico Legal.

Además, puede obtener información y/o ayuda en:

- Familia de Carabineros de Chile fono **149**: entrega información y orientación sobre

casos de abusos o agresiones sexuales, entre otros temas. Funciona las 24 horas del día, todos los días con cobertura a nivel nacional.

- También puede encontrar ayuda al **147**: Fono niños de Carabineros de Chile: atiende llamados de niños, niñas y adolescentes que se sientan amenazados o vulnerados, especialmente frente a situaciones de abuso o agresión sexual. Se entrega información, orientación y se acoge la denuncia. Funciona todo el año, las 24 horas del día con cobertura a nivel nacional.
- Programa de Violencia Intrafamiliar y de Maltrato Infantil al **800 220040**, de la Corporación de Asistencia Judicial: reciben denuncias y consultas sobre maltrato infantil y violencia intrafamiliar. Se entrega información, derivando el caso a la institución que corresponde, y aconsejando a quienes llaman muy afectados. Funciona de lunes a viernes de 9:00 a 14:00 y de 15:00 a 18:00 horas.
- Centro de Víctimas al **632 5747**, de la Corporación de Asistencia Judicial: se puede consultar sobre asesoría legal para casos de delitos violentos que generen lesiones graves y gravísimas, que tengan causas en las fiscalías (violación, parricidio y explotación sexual de niños y niñas), entre otros. El horario de atención es de 9:00 a 18:00 hrs, de lunes a viernes.
- Oficina Local de la Niñez (OLN): Es la institución encargada de la promoción de derechos, la prevención de situaciones de riesgo y vulneraciones y protecciones de los derechos de niños/as y/o adolescentes.

4.8 Prevención de Abuso Sexual Infantil:

La institución escolar cumple un rol fundamental en la prevención de todo tipo de abusos, en el sentido de educar a los niños, niñas y adolescentes en el autocuidado de su bienestar integral, la valoración de su cuerpo, salud, vida y dignidad.

Es por ello que, a través de distintos Programas y Asignaturas, tales como: Orientación, Taller de Psicología, Educación Física y Ciencias Naturales; los cuales se dan bajo una secuencia lógica y articulada, donde se busca que el alumno y alumna desarrolle progresivamente, año a año, aprendizajes de mayor complejidad que contribuyan a la generación de factores protectores tales como: conocimiento sobre sexualidad y afectividad, expresión adecuada de afectos, resolución pacífica de conflictos, identidad y autoestima positiva, límites en relación a los padres, madres y adultos, reconocimiento de partes del cuerpo, identificación de personas de confianza dentro y fuera de la familia, etc. Además, cada dimensión es realizada en coherencia lógica en la unidad formativa presente en las reuniones de apoderados, lo cual permite entregar a las familias una formación continua durante los 14 años de escolaridad.

Respecto a lo anterior es importante destacar que uno de los factores protectores más exitosos para prevenir el abuso sexual, es generar un clima escolar nutritivo, que permita que los estudiantes desarrollen la autoestima individual y grupal, mediante un ambiente en el interior del Colegio en donde se sientan queridos y queridas, respetados y respetadas, valorados y valoradas y seguros y seguras. Además de la formación permanente a estudiantes, apoderados y docentes.

4.9 Estrategias Específicas para Fortalecer la Prevención:

- a) Aumentar el control de los adultos responsables, durante los recreos.
- b) Supervisar frecuentemente espacios que quedan sin control por parte de los funcionarios.
- c) En relación con lo anterior, el uso de los baños de alumnos y alumnas está estrictamente prohibido tanto para las personas externas al Colegio como para funcionarios en horarios de clases. Asimismo, los baños de adultos son de uso exclusivo de estos (as).
- d) Restringir y fiscalizar el acceso de personas que no formen parte de la Comunidad Educativa.
- e) Realizar anualmente charlas a funcionarios (as), apoderados (as) y alumnos (as), para así tener conciencia de que todos (as) los (as) miembros de la Comunidad Educativa (dentro y fuera del Colegio) son fundamentales en la prevención del abuso sexual.
- f) Propiciar un concepto de sexualidad como algo propio del ser humano y asociándolo con la afectividad, mediante talleres formativos para los alumnos y miembros del profesorado, en conformidad con el Plan de Sexualidad, Afectividad y Género.
- g) Conocer las redes con las que cuenta la comunidad (redes de apoyo y/o derivación), tales como: consultorios de atención primaria, oficina de protección de derechos OPD, comisarías más cercanas, etc.
- h) Propiciar encuentros adecuados con alumnos y alumnas (ambientes y procedimientos): cuando se requiera entrevistar individualmente, esto se debe hacer en un lugar apto y destinado oficialmente para ello en el Colegio.
- i) Evitar que las y los docentes y funcionarios del Colegio mantengan amistades a través de las distintas redes sociales con alumnos y alumnas del establecimiento (Facebook personal). Aquel profesor o profesora que use las redes sociales como medio de comunicación con sus alumnos y alumnas, debe tener un Facebook o red social profesional, el cual no contenga información personal. Además, su contenido debe ser abierto a todo público, evitando la privacidad u ocultamiento de información.
- j) Los encuentros con alumnos y alumnas que se den fuera del establecimiento, deben enmarcarse exclusivamente en el ámbito de las actividades pedagógicas previamente informadas al Colegio y al apoderado o apoderada.

Fuente: Fundación Belén Educa.

5.- PROTOCOLO POR NEGLIGENCIA PARENTAL.

I. Introducción:

El maltrato y/o la negligencia a niños, niñas y adolescentes (en adelante maltrato o maltrato infantil), es uno de los grandes problemas que enfrenta la sociedad actual a nivel mundial, que tiene significativas repercusiones individuales y sociales, además de graves consecuencias en la salud de las víctimas que viven este tipo de situaciones. El maltrato es reconocido por OMS/ OPS como un problema de salud pública:

1. El maltrato vulnera derechos fundamentales de la infancia y adolescencia, derechos que permiten asegurar una vida protegida y un desarrollo óptimo de todas sus potencialidades. Es una problemática compleja y multicausal, que obedece a la interacción de factores sociales, psicológicos, culturales y biológicos.
2. Su abordaje requiere la participación y coordinación de diferentes instancias, tales como salud,

justicia, educación, desarrollo social, entre otras. Cuando un niño, niña o adolescente es víctima de maltrato en el espacio familiar, esto habitualmente tiende a ir aumentando en intensidad, a no ser que se detecte e intervenga en forma oportuna y temprana. Por esta razón, se requiere un abordaje multidisciplinario e intersectorial, desde todos los niveles y en todos los ámbitos de atención a la infancia y la adolescencia (Fuente: GUÍA CLÍNICA: Detección y primera respuesta a niños, niñas y adolescentes víctimas de maltrato por parte de familiares o cuidadores, 2013.).

La Convención sobre los Derechos del Niño (CDN), en su artículo 19, exige a los Estados firmantes de este tratado, adoptar “todas las medidas legislativas, administrativas, sociales y educativas para proteger al niño contra toda forma de perjuicio o abuso físico o mental, descuido o trato negligente, malos tratos o explotación, incluido el abuso sexual, mientras el niño se encuentre bajo la custodia de sus padres, de un tutor o de cualquier otra persona que lo tenga a su cargo”. Pese a que han pasado 25 años desde que las Naciones Unidas adoptaran la CDN, y 31 años desde que Chile se suscribiera a esta alianza de protección hacia la niñez, el maltrato continúa siendo un grave problema que afecta a millones de niños y niñas en el mundo entero. Las manifestaciones de violencia que sufren son diversas: maltrato psicológico, castigo físico, abuso sexual y negligencia. Todas ellas se dan en la familia, en la escuela y en la propia comunidad.

Es por ello, que el Colegio Manantial ha elaborado un protocolo de detección temprana y de acción (primera respuesta) ante situaciones de violencia hacia los niños, niñas y adolescentes de nuestro establecimiento. No obstante, este protocolo de acción requiere que toda la Comunidad Educativa participe y fomente una cultura del buen trato, respeto y aceptación, actitudes que son estructurantes de factores protectores, junto con el cuidado y la protección de otros significativos, ante la aparición, naturalización y cronificación de este flagelo.

5.1 Maltrato infantil y sus categorías:

La violencia contra los niños/as y/o adolescentes, ejercida en el ámbito familiar ha tenido múltiples y sucesivas definiciones. Una de las primeras conceptualizaciones fue efectuada por Kempe en 1962, quien originalmente definió al maltrato infantil como “el uso de la fuerza física no accidental, dirigida a herir o lesionar a un niño/a, por parte de sus padres o parientes” (Kempe y cols., 1985). Posteriormente se incluyeron en la definición otras manifestaciones como componentes del maltrato infantil, como son la negligencia y las agresiones psicológicas.

La UNICEF (2006) señala que la población víctima de maltrato y abandono es aquel segmento conformado por niños, niñas y adolescentes, que hasta los 18 años sufren ocasional o habitualmente, actos de violencia física, sexual y/o emocional, sea en el grupo familiar o en las instituciones sociales. Por otra parte, el maltrato puede ser ejecutado por omisión, supresión o transgresión de los derechos individuales y colectivos e incluye el abandono completo o parcial.

No obstante, gran mayoría de los autores reconoce cuatro tipos principales de maltrato en el ámbito familiar:

- maltrato físico.
- abuso sexual (Ver protocolo Abuso Sexual (ASI)).
- maltrato emocional.

- Negligencia.

- a) **Maltrato Físico:** actos infligidos por un cuidador que causan un daño físico real o tienen el potencial de provocarlo.
- b) **Abuso Sexual:** Actos en que una persona usa a un niño, niña o adolescente, para obtener gratificación sexual. (Ver protocolo Abuso Sexual (ASI), página 111, Reglamento Interno Convivencia Escolar.
- c) **Maltrato Emocional:** incluye actos que tienen efectos adversos sobre la salud emocional y el desarrollo del niño, niña y/o adolescente. Tales actos incluyen la restricción de los movimientos del niño, niña y/o adolescente, la denigración, la ridiculización, las amenazas e intimidación, la discriminación, el rechazo y otras formas no físicas de tratamiento hostil.
- d) **Negligencia:** Es entendida como un tipo de maltrato reiterativo y mantenido en el tiempo, que es generado por los padres y madres, cuidadores o personas responsables del bienestar de los niños, niñas y adolescentes. Este se da por acción u omisión, es decir, por la falta de atención por parte de quienes tengan el cuidado personal de estos. Dicha omisión, se acentúa primordialmente en la insatisfacción y/o vulneración de las necesidades básicas: alimentación, higiene, vestimenta, protección, seguridad, salud, supervisión parental, afecto, cariño, seguridad, aceptación, relaciones adecuadas con la comunidad y grupos de pares.

5.2 Tipos de actos Negligentes:

- **Ámbito de la salud:** Se entenderá como vulneración de derechos en esta área, cualquier acción u omisión que dañe o perjudique al NNA en su estado de salud integral. Por ejemplo: que no se encuentre inserto en el sistema de salud, que éste no reciba los cuidados correspondientes y necesarios respecto a su bienestar físico, como control sano, controles médicos frente a una enfermedad crónica, no proveer los medicamentos necesarios para su recuperación, no asegurar tratamiento ya sea médico o psicológico etc.
- **Ámbito del cuidado:** Se entenderá como vulneración de derechos en esta área, cualquier acción u omisión que niegue o descuide el cuidado del alumno o alumna, como, por ejemplo: Higiene, alimentación, vestimenta, supervisión parental, cuidado y afecto.
- **Ámbito de la educación:** Se entenderá como vulneración de derechos en esta área, el incumplimiento por parte del adulto responsable de enviar a su pupilo(a) continua y permanentemente a su jornada escolar, generando así perjuicio directo hacia el NNA con el consecuente peligro de repitencia de curso o deserción escolar.

5.3 Gradualidad del maltrato y/o negligencia:

- a. **Leve:** La situación de maltrato o negligencia, se da de forma única, sin intencionalidad de generar daño y/o las consecuencias para el o la estudiante son menores, generando un malestar instantáneo pero

que no implica consecuencias en otras áreas a través del tiempo (emocional, social, físico, psicológico).

b. Moderado: La situación de maltrato o negligencia, se presenta en más de una ocasión sin intencionalidad de generar daño y/o las consecuencias de esta situación permanecen en un tiempo prolongado, afectando otras áreas del desarrollo del o la estudiante de manera transitoria.

c. Grave: La situación de maltrato o negligencia, se presenta en una o varias ocasiones con intencionalidad por parte del agresor, las consecuencias de esta situación generan un nivel de daño profundo, considerando en este ámbito la presencia de malestar y/o consecuencias físicas que se mantienen en el tiempo afectando el desarrollo socio afectivo y/o físico del o la estudiante.

5.4 Factores protectores y de riesgo del maltrato infantil:

Se entienden por factores protectores aquellas condiciones o entornos capaces de favorecer el desarrollo de individuos o grupos y que pueden reducir los efectos de circunstancias desfavorables. En el caso de los niños, niñas y adolescentes es posible distinguir factores de protección individual, relacional y social, cuya presencia reduce la probabilidad de que se instale una situación de maltrato o negligencia parental. Cuando estos factores están presentes en las familias y las comunidades, aumentan la salud, el bienestar y el grado de protección de los niños, niñas y adolescentes, en todas las etapas del ciclo vital; en particular, las relaciones seguras y estables son esenciales para su desarrollo saludable y el alcance de su máximo potencial, incluso bajo condiciones de estrés, que, de otro modo, podrían favorecer el desarrollo de comportamientos abusivos o de maltrato en contra de sus hijos e hijas.

1. Los factores protectores de maltrato infantil y/o negligencia parental, más frecuentes son:

- La ausencia de tensiones y afrontamiento adecuado al estrés cotidiano y de crianza de los padres, madres y cuidadores.
- Presencia de seguridad en el estilo de apego de las madres, padres y/o cuidadores.
- La resiliencia parental es otro factor protector de maltrato y/o negligencia parental, esta consiste en la capacidad de los padres y madres de sobreponerse a la adversidad.
- El estilo de crianza consistente, en donde hay lugar para la contención, expresión de emociones y afecto, en conjunto con normas familiares, con prácticas disciplinares, sin llegar al castigo físico.
- Familias con recursos emocionales y personales que les permiten aplicar técnicas saludables de resolución de conflictos.

2. Factores de riesgo de maltrato infantil y/o negligencia parental, más frecuentes son:

- Inexistencia o fracaso de los vínculos entre el progenitor y el niño o niña. Problemas de salud física, de inmadurez o de salud mental de un miembro de la familia.
- Ruptura familiar.
- Violencia de género por parte de la pareja, violencia entre hermanos.

- Interrupción de la ayuda prestada por la familia para la crianza.
- Discriminación contra la familia por razones de raza, nacionalidad, religión, género, edad, orientación sexual, discapacidad o forma de vida.
- Abuso de poder, legitimado por la cultura patriarcal (favorece la dinámica de relaciones que se basan en el control de un género sobre el otro, de una edad sobre la otra).
- Desigualdad de género o social.
- Carencia de servicios de apoyo a las familias y a las instituciones.
- Altos niveles de desempleo.
- Aislamiento social, inexistencia de una red de apoyo que ayude en las situaciones difíciles o tensas de una relación
- Cambios de entorno frecuentes.
- Abuso de alcohol y drogas.

5.5 La naturalización del maltrato, violencia o descuido hacia los hijos/as. Indicadores de maltrato infantil y/o negligencia parental: }

Indicadores de maltrato físico

En el niño, niña, adolescente:

Magulladuras o moratones en distintas zonas corporales y en diferentes fases de cicatrización.

Quemaduras de puros o cigarrillos, con objetos que dejan una señal definida o indicativas de inmersión en líquido caliente.

Fracturas óseas en diversas fases de cicatrización. Fracturas múltiples. Torceduras o dislocaciones.

Señales de mordeduras humanas, especialmente cuando parecen ser de adultos o son reiteradas.

Cortes o pinchazos.

Reticente, cauteloso y muestra miedo, al contacto físico con sus padres y otros adultos.

Declara que su padre, madre u otro familiar, le han causado alguna lesión.

Esconde la agresión y/o da respuestas evasivas o incoherentes.

Muestra miedo a ir con sus padres. Lloro cuando terminan las clases y tiene que irse de la escuela o guardería.

Muestra sentimientos de culpa y cree merecer las agresiones.

Se mantiene alerta ante posibles peligros.

Se muestra aprensivo cuando otros niños lloran.

En situaciones angustiosas no espera ser consolado.

Muestra conductas extremas (ej. agresividad, rechazo o de miedo).

Presenta conductas autodestructivas.

Baja autoestima. Se siente rechazado y no querido.

En padres, madres, cuidadores:

No explican de forma convincente la causa de las heridas o lesiones.

Dificultad para localizarlos. No acuden cuando se les cita.

Frecuentes cambios de médico. Intentan ocultar o minimizar la lesión.

Culpabilizan a otros de las agresiones.

Intentan proteger la identidad de la persona causante de la lesión.

Despreocupación por la situación del niño, niña o adolescente

Pautas disciplinarias severas y no proporcionales a la conducta y edad del menor.

No se controlan, gritan, insultan, golpean o amenazan con golpes, sin importar donde están o con quien están.

Perciben al niño de forma negativa.

Abuso de drogas y/o alcohol.

Han sido objeto de maltrato en su infancia.

Fuente: junta de Andalucía, España .

Indicadores de maltrato emocional y/o psicológico	
<p>En el niño, niña, adolescente:</p> <p>Presencia de Trastornos del Desarrollo emocional. Problemas en el control de esfínteres. Presencia de Trastornos de la Alimentación y del sueño.</p> <p>Trastornos psicósomáticos. Trastornos de conducta. Reacciones de ansiedad, temor o de miedo ante estímulos sociales.</p> <p>Extrema timidez, llanto fácil y/o apatía. Comportamientos negativos o agresivos. Actitud silenciosa y tristeza sin motivo aparente. Se muestra excesivamente complaciente y pasivo ante terceros pasivo</p> <p>Hiperactividad y/o destructibilidad, secundaria, no asociada al trastorno.</p> <p>Es extremadamente agresivo, exigente o rabioso.</p> <p>Presencia de conductas de riesgo o antisociales, compulsivas y/o autolesión.</p> <p>Intentos de suicidio.</p> <p>Presencia de conducta extremadamente adaptativas que son o bien demasiado adultas o demasiado infantiles.</p> <p>Baja autoestima, relaciones sociales escasas y/o conflictivas, escasez de habilidades de resolución de conflictos.</p> <p>Problemas de aprendizaje y/o Cambios bruscos en el rendimiento escolar y/o conducta.</p>	<p>En padres, madres, cuidadores:</p> <p>Rechazo verbal y/o no verbal hacia el niño, niña, adolescente.</p> <p>No responden a sus iniciativas de contacto. Tendencia a culpabilizar continuamente a su hijo/a, manifestando desprecio hacia este/a.</p> <p>Utilizan frecuentemente la intimidación y la humillación frecuente.</p> <p>Pautas educativas y disciplinarias incongruentes e inestables.</p> <p>Lo enfrentan a situaciones violentas o peligrosas, con el fin de crearle un miedo intenso.</p> <p>Actitud fría. Niegan amor al niño/a, adolescente.</p> <p>Le transmiten una desvalorización constante de sí mismos, con críticas continuas.</p> <p>Dificultan la interacción y comunicación del menor con otros niños o adultos.</p> <p>Violencia doméstica física o verbal extrema y/o crónica, entre los padres o cuidadores, en presencia del menor.</p> <p>Falta de interés por sus necesidades y despreocupación por sus problemas. No les dan ayuda cuando la necesitan.</p> <p>Desinterés por su evolución o por las actividades que realizan.</p> <p>Responden de manera extrema e imprevisible ante conductas normales del menor, como por ej. su curiosidad natural.</p> <p>Padre, madre o cuidador, exigen al niño, niña,</p>

	<p>adolescente, por encima de sus capacidades físicas o psicológicas.</p> <p>Trato desigual a los hermanos.</p>
--	---

Fuente: junta de Andalucía, España.

Indicadores de negligencia o abandono parental

<p>En el niño, niña, adolescente: Aparece constantemente sucio/a, hambriento/a o inapropiadamente vestido/a (por ejemplo: sin abrigo, calzado pequeño, vestimenta rota, etc.).</p> <p>Presencia de problemas físicos o necesidades médicas no atendidas (heridas sin curar o infectadas, falta de tratamiento de enfermedades, revisión médicas de rutina, etc.).</p> <p>Accidentes frecuentes por falta de supervisión.</p> <p>Desnutrición, retraso en el desarrollo físico, retraso psicomotor.</p> <p>Es dejado/a solo/a o bajo el cuidado de otros/as menores, durante largos periodos de tiempo (especialmente cuando se trata de niños/as pequeños/as).</p> <p>Permanencia prolongada en lugares públicos o en la escuela o ha sido abandonado/a por sus progenitores o cuidadores.</p> <p>Falta al Colegio de forma habitual, sin justificación y/o ausencia de escolarización.</p> <p>Hábitos, horarios inadecuados (sueño, alimentación, ocio, etc.), cansancio o apatías permanentes.</p> <p>Dice que no hay nadie que le cuide, pide o roba comida.</p> <p>Puede participar en acciones delictivas o presentar conductas antisociales (vandalismo, prostitución, etc.).</p> <p>Puede haber presencia de abuso de drogas o alcohol.</p> <p>Presencia de conductas agresivas o de pasividad extrema o manifestaciones afectivas extremas (tristeza o felicidad inapropiada, pesimismo o falta de confianza, síntomas depresivos).</p> <p>Habilidades cognitivas y verbales inferiores al promedio, pueden presentarse problemas de aprendizaje escolar .</p>	<p>En padres, madres, cuidadores:</p> <p>Falta de atención a las necesidades físicas y educativas del menor.</p> <p>Desconocimiento de las pautas de cuidado básicas según cada etapa evolutiva.</p> <p>No asumen su rol parental.</p> <p>Apatía o nulidad para el cuidado de los hijos., por ejemplo, no acude a revisiones médicas</p> <p>No cumple con las recomendaciones médicas para promoción de la salud del menor o prevención de enfermedades infantiles Consultas frecuentes a los servicios de urgencia.</p> <p>No atienden las demandas del centro educativo, falta de colaboración con el profesorado, poco o escaso interés por el progreso desarrollo de niño, niña, adolescente.</p> <p>Puede haber presencia de abuso de drogas o alcohol.</p> <p>Sistema familiar disfuncional o caótico.</p> <p>Bajo nivel intelectual, enfermedad mental, enfermedad crónica o discapacidad. Desestructuración familiar.</p> <p>Padre, madre, cuidador/a, no disponen de una red de apoyo social y familiar. Padre, madre adolescente o muy añoso/a.</p> <p>Padre, madre o cuidador/a objeto de negligencia en su infancia.</p>
--	--

Fuente: junta de Andalucía, España.

Entrevista con el o la alumna víctima de negligencia o maltrato:

En el caso de niños, niñas y adolescentes, el primer acercamiento de despeje de información ante una situación de negligencia o maltrato se inicia invitándoles a conversar sobre la situación de con un diálogo simple y adecuado a su edad, explicitando que se quiere escuchar y brindar ayuda. Es necesario considerar la dificultad que implica para un niño, niña o adolescente afectado compartir su vivencia con otras personas (usualmente el primer contacto lo realizan con un profesor /a de su confianza), pudiendo ser esta la primera vez que puede expresar o explicitar esta situación. En ningún caso se debe forzar el relato o inducir respuestas del o la alumno/a, utilizando información hipotética o porque se ha “escuchado de otros”.

La conversación debe darse en un clima de comprensión, aceptación, confidencialidad y privacidad, lo cual facilita el fluir del relato, la expresión de sentimientos y temores asociados a la situación, acerca de “qué hacer”, “cómo actuar”.

Es importante que se tenga en cuenta, al momento de conversar con el niño, niña y/o adolescente:

- Comunicar en palabras simples (según la edad del alumno/a) la importancia de interrumpir la situación de maltrato o negligencia.

- No debe comprometerse el mantener en secreto lo comunicado, explicitando los límites de la confidencialidad, establecidos claramente frente a situaciones que pongan en riesgo la integridad física y psíquica de las personas.

- Es preciso permitir que la víctima exteriorice sus sentimientos, intenciones, temores. No se debe disminuirlos, diciendo frases como “si no es para tanto”, “no llores”, “en otra oportunidad podremos conversar más”, “vuelve en otro momento”.

- Es necesario legitimar el derecho a sentir emociones y sentimientos, tales como rabia, tristeza, vergüenza, soledad y miedo, además de comprender y aceptar que estos puedan ser contradictorios y ambivalentes, toda vez que las figuras agresoras son a la vez las personas significativas para los niños, niñas y adolescentes.

- Quien tenga el primer acercamiento al alumno/a, debe adecuar su intervención de forma de asegurar que el niño, niña o adolescente esté comprendiendo la situación y la conversación efectuada; siendo importante explicarle claramente las acciones que se realizarán. En este sentido, la participación y la receptividad de los niños, niñas y/o adolescentes, se encuentra en directa relación con la capacidad de la persona adulta de adecuar su conducta, lenguaje y emocionalidad a las características de estos.

- En adolescentes, es importante comunicar las acciones a seguir, en especial aquellas que se relacionan con situaciones de maltrato grave, constitutivas de delito o negligencia. En todo momento se debe resguardar la integridad psicológica, emocional, física, de los (as) NNA, conforme a la ley 21.057, que versa sobre las entrevistas realizadas a niños, niñas y adolescentes en contexto de entrevistas.

5.6 Entrevista con adulto responsable del alumno/a:

Al momento de dirigirse a la madre, padre o adulto cuidador que se ha identificado con una actuación de negligencia en el cuidado o de maltrato, supone un alto nivel de estrés para quien realiza el primer acercamiento de despeje de la situación develada por el niño, niña y/o adolescente o en su defecto visualizada por algún miembro de la comunidad escolar.

Resulta fundamental encontrar un lugar que resguarde la privacidad para realizar esta conversación. Es posible que una primera respuesta pueda interpretarse como una amenaza por parte de la familia, ya que supone una intromisión en su vida privada. Por ello, es probable que surjan algunas dificultades que es necesario considerar al momento de realizar la primera entrevista:

- Negar la existencia de un problema.
- Minimizar la gravedad del maltrato o negando que este vaya a continuar.
- Intentar desviar la atención hacia otros problemas.
- Reaccionar con rabia o agresividad hacia quien aborda con ellos la situación.

Ante cualquiera de estas conductas, quien o quienes realizan el primer encuentro con la familia del o la alumna/a, deberá(n) mantener una actitud de firmeza y claridad en base a la información manejada.

En este sentido, la actitud de quien hable con la familia por primera vez, acerca de la situación de maltrato infantil o de negligencia, es de vital importancia, puesto que supone un primer eslabón para la posterior intervención de otros profesionales. Por ello, es importante crear una relación de confianza y apoyo con la familia, no juzgarla, sino transmitirle que se está para ayudarla en las situaciones que experimenta. Una actitud de intolerancia puede afectar seriamente la posterior solicitud de apoyo a otras instancias y la acción de otros profesionales que deberán realizar una intervención terapéutica con la familia, la cual, básicamente, estará orientada al reconocimiento de la situación de maltrato o de negligencia por parte de los padres o cuidadores y al cambio de la relación padres e hijos:

- a. Preséntale(s), con una actitud abierta y tranquila, comunicando con claridad y en un lenguaje sencillo, el motivo de la conversación.
- b. Expresa lo que se ha detectado y las consecuencias o efectos en el niño, niña o Adolescente. Señale la necesidad de detener el maltrato.
- c. Indague cuál es la visión que tiene la persona responsable de la situación de maltrato y escuche atentamente sus explicaciones, preocupaciones e intente acogerlas, sin quitar importancia a los hechos y a las consecuencias que puedan resultar de ellas.
- d. Transmita su responsabilidad respecto de la atención y protección del niño, niña o adolescente afectado(a).
- e. Si la familia no problematiza la situación, no trate de acusar y culpabilizar, es decir, no confronte a la familia con los hechos. Mantenga la firmeza, claridad y tranquilidad respecto del rol que le compete y las acciones concomitantes que vendrán después.
- f. Si la familia problematiza la situación, implique el a en la toma de decisiones, favoreciendo su participación en las acciones para la detención del maltrato o negligencia parental y la protección del niño(a). Recuerde, sin embargo, que la responsabilidad en la interrupción y protección es compartida por quienes están en contacto con el niño, niña o adolescente (incluye al establecimiento educacional y las estrategias de apoyo y cuidado hacia la comunidad escolar).

- g. Explique y/o sintetice con lenguaje sencillo las acciones que se van a llevar a cabo, intentando en todo momento mantener la colaboración del adulto responsable del alumno/a. Entre estas, podrían mencionarse la derivación de padres o cuidadores a médico, si se sospecha de salud mental, o la necesidad de coordinación con otras redes de apoyo (municipios, ONGS, talleres, entre otras), por último, la necesidad de derivación a estamentos legales (Tribunales de Familia, Carabineros de Chile o PDI).
- h. En caso de que la situación de maltrato o negligencia, revista características de delito se deberá comunicar, de forma clara y sencilla, la obligatoriedad de realizar la denuncia correspondiente.
- i. Concuere las acciones de seguimiento al cierre de esta etapa. Dentro de estas, se cuentan un seguimiento y acompañamiento frecuente, visitas domiciliarias en caso de que el alumno/a no asista a clases de manera frecuente y sin mediar justificación de por medio.

Fuente: GUÍA CLÍNICA: Detección y primera respuesta a niños, niñas y adolescentes víctimas de maltrato por parte de familiares o cuidadores, Ministerio de Salud.

5.7 Obligatoriedad de la denuncia:

La denuncia es un acto jurídico que consiste en poner en conocimiento de un posible delito a la autoridad correspondiente. Conforme a lo dispuesto en el artículo 175 del Código Procesal Penal, están obligados a denunciar, cualquier persona natural, institución o establecimiento educacional, que tenga conocimiento de un acto de violencia, negligencia o abuso sexual de niños, niñas y/o adolescentes.

El plazo para realizar la denuncia, conforme al artículo 176 del mismo código, es de “veinticuatro horas siguientes al momento en que tomaren conocimiento del hecho”. Cabe señalar en torno a este punto que quien omita realizar la denuncia, incurre en las sanciones señaladas en el artículo 494 del Código Penal o en la señalada en disposiciones especiales, en lo que correspondiere.

Las denuncias pueden realizarse en Carabineros de Chile, Policía de Investigaciones, Ministerio Público y Tribunales de Garantía, cuando es constitutivo de delito, y en Carabinero de Chile, Policía de Investigaciones y Tribunales de Familia cuando no es constitutivo de delito (maltrato psicológico por una vez, negligencia parental y el maltrato físico sin lesiones).

5.8 Protocolo de actuación:

Procesamiento de actuación ante situaciones de negligencia parental:

1. Tanto los docentes, como asistentes, inspectores, orientadores o cualquier otro ente educativo que sospeche de una vulneración como las descritas anteriormente, debe informar inmediatamente al departamento de Psicología, Encargada de Convivencia Escolar y Director del establecimiento en paralelo.
2. Se debe informar, al apoderado o quien tenga el cuidado personal del alumno o alumna de la situación observada por el personal docente, asistente, psicóloga, etc. o la situación revelada por el alumno o alumna, con el objeto de que se presente de manera inmediata al establecimiento educacional.

3. La información revelada por cualquier alumno o alumna u observada por cualquier ente educativo deberá ser registrada por escrito y entregada a los estamentos descritos anteriormente.
4. En ningún caso se debe agobiar al alumno o alumna con preguntas o sobreexponer a interrogatorios de diferentes personas (Ley 21057, victimización secundaria y entrevistas a NNA). Al igual que en el protocolo de vulneración de derechos en la esfera de lo sexual, las preguntas no deben apuntar a establecer una pericia detallada. Se debe respetar las cuatro preguntas esenciales (Ver apartado vulneración de derechos en el área de lo sexual).
5. El/ la Profesional de psicología podrá realizar las entrevistas necesarias (entiéndase apoderados, cuidadores, docentes, etc. Alumno o Alumna sólo una primera instancia) para confirmar o descartar los hechos que motivaron en una primera instancia el traspaso de información hacia los estamentos anteriormente mencionados.
6. Si se corrobora que existe vulneración en la esfera de negligencia parental, el establecimiento educacional tiene un plazo máximo de 48 horas para realizar la denuncia. En casos que se presente una vulneración grave (desnutrición, nula supervisión parental, enfermedades crónicas de no ser tratadas el niño corre riesgo inminente, abandono, situación de calle permanente o intermitente, exposición a situaciones de violencia grave o contexto delictual), el plazo para realizar la denuncia es dentro de las 24 horas desde que se tuvo conocimiento de la situación.
7. Se debe asegurar y mantener el seguimiento y acompañamiento correspondiente en concordancia con Servicio de Mejor Niñez, que el Tribunal de Familia competente designe, así mismo, se debe mantener a estos estamentos informados con relación a los sucesos emergentes que pudieran darse y que comprometan el bienestar del alumno o alumna.
8. El Establecimiento gestionará y establecerá las medidas pedagógicas correspondientes, tanto si el NNA continúa asistiendo a clases presenciales, o en su defecto, dada la gravedad del hecho, el alumno (a), debe continuar su trayectoria educativa desde su hogar (aspecto que debe ser certificado por un profesional en salud mental, programa interventor, Tribunal de familia, etc.) .

II. Procedimiento de actuación en situaciones de maltrato:

1. Tanto los docentes, como asistentes, inspectores, orientadores o cualquier otro ente educativo que sospeche de una vulneración en esta área, sean cual fuere su gravedad, debe informar inmediatamente al departamento de Psicología, Encargada de Convivencia Escolar, quienes informarán de la situación al Director del establecimiento.
2. Todo relato emanado del o la estudiante debe ser registrado por escrito y firmado por los adultos responsables del NNA. La persona encargada de registrar la revelación será la Psicóloga a cargo del caso, quien deberá gestionar los apoyos de acuerdo a los recaudos correspondientes y en conformidad a la legislación chilena en materia de vulneración de derechos.
3. La persona profesional deberá citar inmediatamente al apoderado, apoderada o al adulto responsable del alumno o alumna e informará lo revelado por el o la estudiante, docente o cualquier integrante de la comunidad escolar.
4. Si el apoderado, apoderada o adulto responsable asiste a la entrevista, se le informará sobre el proceso legal y las sanciones asociadas de no presentar denuncia si la situación lo amerita.

5. En el caso que la situación amerite denuncia, el establecimiento se debe hacer parte y realizar las diligencias respectivas en los organismos competentes.
6. En caso de presentarse situaciones de maltrato que no reviste gravedad o no constitutivas de delito, queda a criterio profesional de ponderar los antecedentes y llegar a una solución cooperativa con la familia en virtud del bien superior del niño, estableciendo los acuerdos correspondientes.
7. Si dichos acuerdos no se cumplen y el maltrato se cronifica, se debe realizar la denuncia correspondiente, sin detrimento de notificar al apoderado o adulto responsable que detente el cuidado personal del alumno o alumna.
8. En caso de maltrato grave, si el apoderado o adulto responsable no se presenta en el establecimiento o no se pudo contactar, dentro del plazo estipulado por la ley (24 horas), la obligatoriedad de denunciar exenta que se le informe personalmente del proceso de denuncia, es decir, si este no se presenta la denuncia debe seguir su curso. En caso de vulneración de derechos en la esfera de lo sexual y maltrato grave la ley establece que no hay obligatoriedad de consentimiento del adulto (a) responsable para realizar la denuncia.
9. Los estamentos y organizaciones a las cuales se debe denunciar: Carabineros de Chile de la jurisdicción correspondiente, PDI, Ministerio Público, Fiscalía, Tribunales de Familia.
10. Por último, la profesional psicóloga a cargo del caso, deberá informar al Rector del establecimiento y Encargado de Convivencia escolar todo lo referente al proceso: Donde se efectuó la denuncia, numero de parte, fecha y hora de Audiencia Preparatoria, disposición del Tribunal de Familia, Hora de Audiencia de Juicio. Además de la modalidad de seguimiento y apoyo que se realizará al interior del establecimiento educacional, ya sea desde el ámbito psicológico, como las medidas pedagógicas adoptadas.

6.- PROTOCOLO DE DESERCIÓN ESCOLAR

I. Objetivo General:

- Promover la asistencia, permanencia y vinculación de niños, niñas y adolescentes con alto ausentismo o trayectorias educativas interrumpidas, asegurando la continuidad de sus aprendizajes, que, por razones familiares, económicas, de salud u otras, se ha visto interrumpida.

II. Objetivos específicos:

- Contribuir al monitoreo efectivo de la asistencia a clase de todo el alumnado.
- Implicar a las familias en el seguimiento de la formación de sus hijos y en especial de la asistencia regular al contexto educativo.
- Realizar una pronta detección del ausentismo escolar, con objeto de prevenir posibles situaciones de

abandono (deserción) y de fracaso escolar.

- Realizar el seguimiento y acompañamiento del alumnado con riesgo de ausentismo debido a problemáticas personales, familiares y/o sociales.
- Establecer redes de apoyo, hacia el estudiante y su familia, desde el ámbito social, emocional y pedagógico.
- Establecer procedimientos de colaboración y coordinación interinstitucional en las actuaciones para detectar, prevenir o intervenir en situaciones de ausentismo escolar, a través del Protocolo de Deserción Escolar.

III. Introducción:

La educación es un derecho humano que se encuentra garantizado en la Constitución Política de Chile, la cual establece en el artículo 19 inciso n°10 que “la educación tiene por objeto el pleno desarrollo de la persona en las distintas etapas de su vida, que los padres tienen el derecho preferente y el deber de educar a sus hijos y que le corresponderá al Estado otorgar especial protección al ejercicio de este derecho ya que la educación básica y media son obligatorias para todos los niños, niñas y jóvenes” (Constitucion Política de Chile, 1980) . Complementariamente la Convención Internacional de los Derechos del Niño (CIDN), indicando en su art. N°28 “Los Estados Partes, reconocen el derecho del niño a la educación, a fin de que se pueda ejercer progresivamente y en condiciones de igualdad de oportunidades este derecho”, especificando en el inciso N°4 “Adoptar medidas para fomentar la asistencia regular a las escuelas y reducir las tasas de deserción escolar” (Unicef, 1990). Como ha quedado en manifiesto es responsabilidad de los padres, madres y apoderados cumplir con la asistencia a clases de sus hijos e hijas y velar por el correcto desarrollo de los aprendizajes académicos. Así mismo, es deber del establecimiento educativo establecer procedimientos concretos, óptimos y oportunos para ayuden a prevenir una deserción escolar.

Según González la deserción escolar es el hito de abandono del sistema educativo y supone el punto culmine de un proceso progresivo de distanciamiento entre el/ la estudiante y el espacio escolar. (MINEDUC, s.f.).

I. Condición para catalogar a un estudiante como desertor escolar:

El MINEDUC señala que para que un estudiante sea considerado desertor se debe cumplir la siguiente condición:

- Un (a) estudiante se considera desertor (a) si, luego de estar matriculado (a) en un establecimiento, no aparece en los registros escolares por dos años consecutivos, o si no termina un año escolar y no ha sido matriculado (a) en ningún establecimiento durante todo el año siguiente.

II. Condiciones para atribuir la deserción de un estudiante a un establecimiento educacional.

Para que la deserción de un (a) estudiante, sea atribuible a un establecimiento se deben cumplir los siguientes factores:

- El /la estudiante que desertó cursó al menos un año completo en dicho establecimiento.
- El establecimiento es el último en el que estuvo matriculado (a) el / la estudiante que desertó.

(Retención escolar - Currículum Nacional. MINEDUC. Chile)

III. Factores que influyen en la deserción escolar:

La deserción es el hito del abandono que se inicia con un progresivo distanciamiento del espacio escolar (González, 2006) causado por el proceso de la exclusión educativa, en el cual el sistema y la familia son los que inciden en la decisión de el o la estudiante de dejar de asistir. Son los factores externos a la escuela que los van “sacando fuera” (pull-out), sumados a los factores intraescuela que los “empujan hacia afuera” (push-out).

Desde esta perspectiva, los múltiples elementos involucrados en el proceso de exclusión escolar (entendiendo este como deserción escolar) pueden clasificarse a partir de cuatro factores: individuales, familiares, escolares y contextuales.

- **Factores individuales:** Uno de los factores asociados a la exclusión escolar es la asistencia, el ausentismo crónico deriva en un peor desempeño académico e incrementa el riesgo de abuso de sustancias ilícitas y la deserción del sistema (Sahin et al., 2016), haciendo muchas veces que la re vinculación de el o la estudiante con el establecimiento sea más difícil o imposible, pues la ausencia lo / la separa de sus amistades, anulando los espacios seguros, de confort o gratos que los y las estudiantes pudieron haber logrado de forma presencial y que en ocasiones fueron la motivación para asistir al establecimiento.
- **Factores familiares:** Se ha investigado, que tanto el nivel socioeconómico, como el nivel educacional de los padres, se relacionan de manera directa con la probabilidad de que el o la estudiante complete la educación secundaria (De Witte et al., 2013). A ello, se suman las diferentes problemáticas familiares que el/ la alumno (a) pudiera estar enfrentando, por ejemplo: Duelo, VIF, separación, peleas constantes, consumo problemático de alcohol y/o drogas por parte de un integrante de la familia, situación de cárcel, entre otros. Causando desmotivación en los y las estudiantes con mayor autonomía (más grandes) y una desvalorización por lo escolar en los y las adultos (as) responsables.
- **Factores relacionados con el establecimiento educacional:** Se ha encontrado que el tamaño de la clase y del establecimiento podrían incidir en la deserción. Por otra parte, el tipo de relación que se cultiva entre el profesorado y el estudiantado, así como entre los mismos compañeros (as), también influye: Relaciones sociales deficientes contribuyen a un aumento en la deserción escolar, especialmente por parte de estudiantes de menor nivel socioeconómico (Winding y Andersen, 2015). En este aspecto y como consecuencia de la pandemia de Covid-19, los vínculos entre estudiantes/compañeros (as), estudiantes/docentes, docentes/apoderados (as) ha afectado también en el valor que se les da a los procesos escolares, pues es esperable y sobre todo en este tiempo, que se valoren más las relaciones sociales por sobre el Colegio y en cierta medida, el ausentismo ha dañado las relaciones interpersonales.

-
- **Factores contextuales:** En ellos se considera la condición socioeconómica de el o la estudiante y la situación familiar, ya que estos factores, pueden influir en la decisión de abandonar la escuela prematuramente. Si el hogar se encuentra en circunstancias económicas precarias pueden generarse presiones para que los y las jóvenes del grupo familiar busquen trabajo remunerado, lo que puede ser incompatible con la continuidad de estudios, afectando también el nivel de involucramiento en los mismos, pues en la situación actual, los factores de supervivencia asumen un rol fundamental dentro de los hogares que han resultado con una inestabilidad económica, siendo más importante la obtención de recursos por sobre la formación escolar, independiente de las consecuencias que ello pudiese provocar a mediano y largo plazo.

En este punto, se considerará riesgo de deserción escolar en nuestro establecimiento cuando:

- Un alumno o alumna se ausente a clases por 3 o más días consecutivos, sin justificación o certificado médico presentado por el apoderado (a).
- Un alumno o alumna presenta inasistencias de manera reiterada por 3 días por semana. Cuando el apoderado (a) no responde llamadas telefónicas, ni se presenta a las citaciones solicitadas por profesor (a) de asignatura o profesor(a) jefe.
- Los (as) apoderados (as) que no cumplan con los compromisos realizados en entrevista y mantengan la situación de ausentismo en el tiempo.

En la eventualidad de que algún alumno o alumna se encuentre en riesgo de deserción escolar, por inasistencia prolongada sin justificación, se establecerá el siguiente procedimiento:

1. El o la profesor (a) jefe en conjunto con los profesores (as) de asignatura serán los (as) encargados (as) de pesquisar ausencias prolongadas (el alumno se ausenta por 3 o más días consecutivos sin justificación ejemplo: “*si un estudiante se presenta el día lunes, pero falta del día martes al viernes*”) y ausencias reiteradas (el alumno/a se ausenta por 3 días de la semana de manera intercalada y el hecho se repite semana a semana, por ejemplo “*un alumno asistente en una semana 3 días y en la siguiente asiste en 2*”). Plazo 1 vez por semana.
2. El Profesor (a) Jefe deberá indagar en la carpeta de justificaciones de inspectoría y en la carpeta de certificados médicos de la técnico en enfermería, si existe documentación que explique la ausencia prolongada de un alumno (a) . Plazo 1 vez por semana, hora de atención de apoderados.
3. El profesor (a) jefe debe comunicarse vía telefónica, agenda y/o correo electrónico con los padres, madres y/o apoderados para indagar en la situación de inasistencia, agendando una cita presencial, para respaldar y dar cuenta de la situación, asimismo, acordar los apoyos necesarios para asegurar los procesos de aprendizaje y trayectoria escolar de el o la alumna. Plazo 1 vez por semana.
En el caso de que el profesor/a requiera mayor detalle de las inasistencias, deberá comunicarse con el encargado del SIGE. Plazo 1 vez por semana en horario de atención de apoderados.

Si el padre, madre o apoderado (a) no responde a los llamados telefónicos, citaciones o a cualquier otro medio de contacto y se incumplen los acuerdos tomados en entrevista presencial se procederá de la siguiente manera:

En el caso de que el alumno/a persista con la situación de inasistencia injustificada durante dos semanas consecutivas, se realizará una visita domiciliaria para evaluar la situación individual, familiar y social, con la finalidad de poder realizar un plan de intervención que disminuya el riesgo de deserción escolar. El o la encargado(a) de realizar la visita domiciliaria, será designado por Inspectoría General.

En caso de que la familia mantenga la situación de deserción se evaluará la derivación a la OLN (Oficina Local de la Niñez, antiguamente OPD) o a Tribunales de Familia, en caso de que la situación constituya una vulneración de derechos.

Consideraciones Resolucion Exenta N° 432, Superintendencia de Educación. sobre “Registro de Matrícula” y de “Las bajas del Registro de Matrícula”, expone:

“Excepcionalmente, podrá darse de baja en el registro de matrícula al o la estudiante que se haya ausentado de clases de manera continua, por un período de a lo menos 40 días hábiles, y cuyos tutores legales no puedan ser ubicados, siempre que el establecimiento educacional contemple en su reglamento interno un procedimiento especial de seguimiento del estudiante ausente, y este sea cumplido íntegramente durante el período de ausencia. Dicho procedimiento debe considerar a lo menos las siguientes gestiones, sin perjuicio de otras medidas que pueda adoptar el establecimiento en resguardo del derecho a la educación del estudiante:

- a) En caso que un/a estudiante se ausente injustificadamente por más de 20 días hábiles del establecimiento educacional, se deberá tomar contacto telefónico con el padre, madre o apoderado/a responsable del o la estudiante, a fin de conocer la situación que pudiese estar afectando la trayectoria educativa.
- b) Si no fuere factible entablar contacto telefónico con alguno de los responsables legales, dentro del plazo de 10 días hábiles contados desde que se cumplieron los 20 días hábiles de ausencia injustificada del estudiante, el establecimiento deberá solicitar al correo electrónico registrado por el/ padre, madre y/o apoderado/a, o en su defecto mediante carta certificada dirigida a su(s) domicilio(s), los antecedentes que fundamenten /la inasistencia de aquél o aquella estudiante.
- c) En caso de no obtener respuesta dentro de los 10 días hábiles de efectuadas las gestiones señaladas en el punto b), los establecimientos educacionales deberán realizar, a lo menos, una visita domiciliaria (encargado(a) ser designado por Inspectoría General) para recabar antecedentes y obtener del padre, madre y/o apoderado/a una justificación respecto de la ausencia del estudiante.

Para cada una de las gestiones anteriores los establecimientos educacionales deberán utilizar, a lo menos, la información consignada oficialmente en el “Registro general de matrícula” o en el “Registro de antecedentes generales de los estudiantes por curso” para contactarse de manera directa con el padre, madre y/o apoderado/a registrado en dichos documentos, sin perjuicio de utilizar adicionalmente otra información con la que cuenten de forma extraoficial o que se encuentre contenida en otros documentos.

En cualquiera de las etapas señaladas, si se logra entablar contacto con el padre, madre y/o apoderado del estudiante, y aquel no provee justificación válida de la ausencia de este último, el establecimiento deberá aplicar su protocolo de actuación frente a la detección de situaciones de vulneración de derechos de los y las estudiantes, así como denunciar los hechos ante Tribunales de Familia, a fin de que se apliquen las medidas de protección necesarias. En esta situación el establecimiento no podrá

dar de baja al estudiante.

Por el contrario, si como resultado de estas gestiones el/la estudiante, así como su padre, madre y/o apoderado/a resultan inubicables y/o no se conociera su paradero, el personal a cargo de las diligencias deberá levantar un informe fundado que dé cuenta de dicha circunstancia, indicando a lo menos, el nombre del estudiante, el nombre de su padre, madre y/o apoderado/a; la gestión realizada; el medio de contacto utilizado, el que deberá coincidir con el consignado en los registros del establecimiento, y, en caso de la visita domiciliaria, la fecha y hora en que esta fue realizada. Este informe deberá ser ratificado por la dirección del establecimiento, y contar con los medios de verificación que acrediten de manera fehaciente su realización, los que deberán estar disponibles permanentemente para la fiscalización de la Superintendencia, debiendo mantenerse en custodia a lo menos por tres años. Con el mérito de estos antecedentes, el establecimiento podrá proceder a dar de baja al estudiante en sus registros. Si la baja se fundamenta en el procedimiento excepcional, para la constancia en el registro general de matrícula deberá adjuntarse el informe ratificado por la dirección del establecimiento, sin necesidad de contar con la aquiescencia del padre, madre y/o apoderado.

(Resolución Exenta N° 432, 28 de Septiembre, año 2023, Superintendencia de la Educación “ Circular sobre Registros de información que deben mantener los establecimientos educacionales con reconocimiento oficial”).

7.- PROTOCOLO PARA ABORDAR SITUACIONES DE CONSUMO DE ALCOHOL Y DROGAS EN EL ESTABLECIMIENTO.

Introducción

La Organización Mundial de la Salud (OMS), define a la droga como toda sustancia que, introducida en el organismo por cualquier vía de administración, produce de algún modo una alteración del natural funcionamiento del sistema nervioso central del individuo y además es susceptible de crear dependencia, ya sea psicológica, física o ambas.

Según el criterio de la clasificación que opta la OMS, las drogas pueden ser: Depresoras, Estimulantes y Alucinógenas/ Psicodélicas.

DEPRESORAS: Son aquellas que disminuyen o retardan el funcionamiento del sistema nervioso central. Producen alteración de la concentración y en ocasiones del juicio; disminuyen la apreciación de los estímulos externos y provocan relajación, sensación de bienestar, sedación, apatía y disminución de la tensión. Son consideradas drogas depresoras el alcohol, los barbitúricos, los tranquilizantes y el opio y sus derivados (morfina, codeína, heroína, metadona).

ESTIMULANTES: Son drogas que aceleran la actividad del sistema nervioso central provocando euforia, desinhibición, menor control emocional, irritabilidad, agresividad, menor fatiga, disminución del sueño, excitación motora, inquietud. Dentro de este grupo se incluyen la cocaína, los estimulantes de tipo anfetamínico y la mayor parte de las sustancias de síntesis y de las nuevas sustancias psicoactivas.

ALUCINÓGENOS / PSICODÉLICOS: Se caracterizan por su capacidad de producir distorsiones en

las sensaciones y alterar marcadamente el estado de ánimo y los procesos de pensamiento. Incluyen sustancias de una amplia variedad de fuentes naturales y sintéticas, y son estructuralmente diferentes. (proyecto hombre salamanca, 2022)

Los factores que se asocian al consumo de estas sustancias pueden presumir algún tipo de consumo. En este punto es importante estar alertas a las siguientes señales:

a. Relaciones interpersonales.

- Cambio de amistades que llaman la atención.
- No presentar las nuevas amistades a la familia o relaciones significativas.

b. Cambios en estado de ánimo.

- Irritabilidad sin motivos aparentes.
- Desinterés por las cosas o actividades que antes le motivaban.
- Actitud de indiferencia.
- Distanciamiento afectivo.
- Bajo estado del ánimo (depresión).

c. Cambios en las relaciones con familiares o cercanos.

- Comunicación defensiva y agresiva.
- Incurrir en mentiras reiteradas.
- Cambios en el estilo de relacionarse con la familia.
- Llegadas tarde reiteradas, fuera de lo habitual, sin aviso.
- Incumplimiento de tareas.
- Salidas sin permiso y/o a escondidas.

d. Cambios de hábitos.

- Sueño prolongado.
- Despreocupación por la propia persona (falta de higiene, aumento o pérdida de peso).

e. Cambios en la conducta.

- Faltas a clases en forma reiterada.
- Bajas en el rendimiento.
- Problemas disciplinarios.

-Disminución de la capacidad de concentración, de la atención y de la memoria.

-Dormirse en clases.

-No cumplir con las tareas en forma repetida.

-Desinterés por actividades extraprogramáticas.

-Frecuentar lugares donde se consumen drogas

Todas estas señales, pueden desencadenar 2 tipos de consumos, no problemático y problemático.

1.- No problemático.

a) Experimental: Inicio exploratorio del consumo. Se desconocen los efectos de la sustancia, la que se utiliza generalmente en el marco de un grupo que invita, o simplemente te expone al consumo. Se produce, por lo regular, durante algunos fines de semana.

b) Ocasional: La persona ya ha experimentado los efectos y puede repetir las sensaciones placenteras que le provoca la sustancia. También puede no hacerlo y estar en la situación grupal. Aprovecha la ocasión, no la busca directamente.

c) Habitual: Busca la situación para el consumo, lo puede hacer en grupo o en forma aislada. Ya conoce los lugares y formas de acceder a la compra; se inicia el hábito. (CONACE, 2007).

2.- Consumo problemático Consumo perjudicial: Forma de consumo que afecta la salud física o mental. Estas suelen dar lugar a consecuencias sociales, como la crítica y la exclusión.

a) Dependencia: Conjunto de manifestaciones fisiológicas, del comportamiento y cognitivas en las cuales el consumo de una sustancia adquiere la máxima prioridad para la persona, mayor incluso que cualquier otro tipo de conducta de las que en el pasado fueron más valoradas por ella La manifestación característica del síndrome de dependencia es el deseo -a menudo insuperable- de ingerir la sustancia. (CONACE, 2007).

Para el estado esta temática no es ajena en la realidad de los niños, niñas y adolescentes, así que obliga a los establecimientos educacionales a construir protocolos que indiquen de manera clara y concreta una intervención de parte de la Comunidad Educativa ya que “el desarrollo integral de niños, niñas y jóvenes durante su trayectoria educacional, requiere de espacios seguros, libres de situaciones de riesgo relacionadas con alcohol y drogas que puedan afectar su salud psicológica y física” (supermineduc, 2018).

Medidas Preventivas:

Por tanto, a través del plan Escuela Segura se sugiere realizar las siguientes estrategias de intervención en los establecimientos educacionales:

a. Promover la participación de las redes de apoyo para la realización de talleres referidos a la prevención de alcohol y drogas en el establecimiento educacional.

b. Abordar estos temas con toda la Comunidad Educativa, desde primero básico a cuarto medio.

- c. Aplicar programas preventivos de consumo de alcohol y drogas “Aprendemos a crecer”, entregados por el Ministerio del Interior y Seguridad Pública junto a SENDA, en cada curso del establecimiento educacional.
- d. El equipo de convivencia escolar y orientación: Asesorará a la Comunidad Educativa sobre las consecuencias del consumo de drogas y alcohol.
- e. Difundir actividades de prevención en la Comunidad Educativa, como talleres elaborados por el departamento de convivencia escolar.
- f. Explicar por medio de talleres o actividades culturales, deportivas y sociales el riesgo de consumo de alcohol y drogas, las leyes 20.000 (Ley de drogas y estupefacientes) y 20.084 (Ley de responsabilidad penal juvenil) a los estudiantes, padres, madres y apoderados, asistentes de educación y profesores.
- g. Favorecer y estimular en los estudiantes y sus familias hábitos y estilos de vida saludables.
- h. Acompañar y realizar seguimiento a los estudiantes que se encuentren con apoyo en alguna institución externa.
- i. Velar y vigilar espacios dentro del establecimiento donde puedan ocurrir situaciones de riesgo de consumo. Sensibilizar a la Comunidad Educativa sobre los efectos del consumo de alcohol y drogas.
- j. Brindar asesoría y apoyo en la realización de iniciativas preventivas en el establecimiento.
- o. Capacitar a la Comunidad Educativa a detectar señales de posible consumo por parte de las y los estudiantes, por medio de los programas preventivos del programa.
- p. Apoyar al establecimiento en acciones con las redes de apoyo, y la realización de adecuaciones por parte de CESFAM, SUPERARTE, PDI Y/O CARABINEROS DE CHILE, en este tema, entre otros.

Plan de acción

El Colegio Manantial como establecimiento educacional tiene el deber de establecer medidas que se adecuen a la eventualidad de que algún alumno o alumna se encuentre bajo sospecha o consumo de drogas, es por esto que, a continuación, se desplegará el procedimiento a seguir.

PASO 1: INFORMACIÓN

En el caso de sospecha o consumo de drogas, por parte de algún alumno/a dentro o fuera del establecimiento, todos los miembros de la Comunidad Educativa son responsables de informar el hecho a inspectoría, profesor jefe o encargada de convivencia escolar. Plazo 12 horas

PASO 2: INDAGACIÓN

Después de recibir la información, profesor jefe y encargada/o de convivencia escolar, deben realizar un proceso de indagación. Esta consiste en recopilar toda la información relacionada con el hecho, incluyendo entrevistas con alumnos/as involucrados, padres, madres y apoderados de este y colaboradores del Colegio que hayan visto el hecho. Plazo 48 horas

PASO 3: COMUNICACIÓN

El Profesor Jefe debe citar a los padres, madres y/o apoderados del alumno/a, comunicar lo sucedido, escuchar sus apreciaciones e informar que el hecho está en un proceso de indagación para posteriormente determinar la sanción o la intervención. Plazo 1 día después de haber recibido la información (12 horas)

PASO 4: ADOPCIÓN DE MEDIDAS PARA LOS IMPLICADOS

1) De confirmarse el consumo dentro del establecimiento este se tipifica como falta gravísima y se realizará lo que se estipula en el reglamento de convivencia escolar. Plazo, en el caso de que sea in situ se aplicará de inmediato la sanción, de lo contrario se espera las 12 horas de investigación.

2) El profesor jefe en conjunto con la encargada de convivencia escolar, deberán citar al padre, madre y/o apoderado para informar sobre la sanción y el protocolo a seguir. Plazo 12 horas.

PASO 5: DERIVACIÓN.

Posterior a ello, el caso debe ser derivado a:

Las redes de apoyo externas (Programas ambulatorios SENDA, Cefsam u otros) para apoyar a la familia en esta temática.

Departamento de Psicología, en el caso que el alumno o alumna tenga un diagnóstico y necesite mantener un seguimiento psicoeducativo dentro del establecimiento.

Departamento de orientación para que mantenga seguimiento dentro de la jornada de clases.

Departamento de Psicopedagogía: en el caso de que él o la alumna/o presente alguna necesidad educativa y apoyo dentro del aula.

En el caso de microtráfico se realizará la denuncia a la PDI y carabineros de Chile.

Si existiese además vulneración de derechos, se informará a la OPD para toma de conocimiento del caso, lo cual se comunicará previamente a la familia. Plazo 12 horas

PASO 6: SEGUIMIENTO Y ACOMPAÑAMIENTO

Se realiza un trabajo colaborativo y articulado entre todos los departamentos del establecimiento con la finalidad de articular la información referente al caso. Para ello cada departamento deberá realizar las siguientes funciones:

El profesor jefe tendrá la obligación de monitorear al estudiante dentro de la sala de clases e informar rendimiento académico, motivación en clases, asistencia, entre otros.

El Departamento de Psicología, se encargará de realizar el seguimiento a través de coordinaciones con redes externas: Programas ambulatorios de SENDA, CESFAM U OTROS y realizará acompañamiento a las familias de los y las alumnos/as y acompañará y brindará contención al alumno/a en el establecimiento, realizará coordinaciones con profesionales externos derivados del área psicológica y gestionará los apoyos necesarios a petición de los profesionales externos.

El Departamento de orientación realizará entrevistas con él o la alumna/o cada 15 días, con la finalidad de conocer la situación actual y evaluar otros apoyos.

8.- PROTOCOLO DE SALUD MENTAL Y PREVENCIÓN DE CONDUCTAS SUICIDAS Y AUTOLESIVAS

INTRODUCCIÓN

El presente documento es una guía sobre cómo abordar la ideación, planificación e intentos suicidas de niños, niñas y adolescentes en el contexto escolar; Cada caso es único y debe ser mirado en su particularidad. Es importante considerar que, en nuestra Comunidad Educativa, todas las expresiones que tengan como objetivo atentar contra la propia vida serán visualizadas en su gravedad. Por tanto, es importante contar con un pilar informativo a la hora de detectar, prevenir e intervenir ante este fenómeno, así como también, indicaciones en relación a las acciones preventivas relacionadas con esta situación.

Gozar de una buena salud mental y bienestar psicoemocional en la etapa escolar, no solo depende de los recursos personales, psicológicos y emocionales de los niños, niñas y adolescentes, sino también, de los diferentes contextos de desarrollo que actúan como agentes protectores y de soporte socioemocional. Es por esto que resulta fundamental que todos los integrantes de la Comunidad Educativa y sus diferentes estamentos puedan ser activos en las estrategias preventivas, tanto como participantes y beneficiarios.

En este sentido, de igual forma, la totalidad de los y las estudiantes debieran ser incluidos en las distintas acciones de una estrategia preventiva, pudiendo algunas de ellas estar dirigidas a todos (estrategias universales), así como también acciones para aquellos que pudieran presentar factores de riesgo específicos, señales de alerta y/o requieren de un acompañamiento especializado (estrategias selectivas e indicadas).

OBJETIVO

Objetivo general

Promover el conocimiento y realización de acciones en torno al abordaje del suicidio dentro del establecimiento educacional.

Objetivos específicos

-Informar a la Comunidad Educativa respecto a la temática del suicidio: educación, sensibilización y prevención.

-Establecer estrategias y lineamientos tanto prevención y/o reparo frente a conductas suicidas y/o suicidio.

-Informar respecto a las diversas redes de apoyo frente a situaciones de riesgo suicida y/o suicidio.

DISPOSICIONES GENERALES

-El presente protocolo se enmarca dentro de los lineamientos emanados por el Ministerio de Salud "Recomendaciones para la Prevención de la Conducta Suicida en Establecimientos Educativos" (MINSAL, 2019), del Programa de Prevención del Suicidio.

-El presente protocolo da cumplimiento a la obligación emanada desde La Superintendencia de Educación, donde se indica la necesidad de "contar con la ejecución de acciones que fomenten la salud mental y de prevención de conductas suicidas y auto-lesivas" en la elaboración de Reglamentos Internos (Superintendencia de Educación, 2018).

-El presente protocolo contempla diversas acciones de prevención y procedimientos específicos para el abordaje de situaciones de conducta suicida que afecten al estudiantado, con el fin de identificar posibles señales de alerta y derivar a los profesionales externos y redes que sean necesarias.

-El establecimiento no cuenta con profesionales de apoyo especializado para estudiantes en esta situación. Por lo que se debe destacar que este no se hace parte del tratamiento de los alumnos, acción que les compete a los profesionales externos. En este sentido, el establecimiento se hará responsable de la prevención, detección y derivación correspondiente.

-Se recomienda que el presente protocolo sea liderado desde el Área de Convivencia Escolar, y su ejecución puede ser realizada directamente por el equipo profesional disponible en el establecimiento o con la colaboración de la red de apoyo con la que cuente, en la medida de que exista mayor o menor conocimiento sobre el tema.

CONCEPTOS CLAVE Y DEFINICIONES

❖ Salud mental

“Estado de bienestar en el cual el individuo es consciente de sus propias capacidades, puede enfrentar tensiones normales de la vida, puede trabajar de forma productiva y fructífera y es capaz de hacer una contribución a la sociedad” (OMS, 2017).

En este sentido, la salud mental incluye nuestro bienestar emocional, psicológico y social.

Afecta la forma en que pensamos, sentimos y actuamos cuando enfrentamos la vida. También ayuda a determinar cómo manejamos el estrés, nos relacionamos con los demás y tomamos decisiones.

De acuerdo a lo anterior, los establecimientos educacionales estamos convocados a participar de la prevención de la conducta suicida en los niños, niñas y adolescentes. Tanto por ser un espacio estratégico y efectivo para detectar conductas de riesgo.

❖ Conducta suicida

Las conductas suicidas abarcan un amplio espectro de conductas, conocido también como suicidalidad. Aquello va desde la ideación suicida, la elaboración de un plan, la obtención de los medios para hacerlo, hasta el acto consumado (Minsal 2013; Organización Panamericana de la Salud, Organización Mundial de la Salud, 2014). Es importante considerar el riesgo que cada una de estas manifestaciones conlleva, pues todas estas conductas tienen un factor común que es importante visualizar: un profundo dolor y malestar psicológico que impide continuar con la vida y de lo cual no se visualizan alternativas de salida o solución (OMS, 2001).

Es importante clarificar la intencionalidad de las conductas suicidas puede ser altamente dinámica e inestable, pudiendo estar presente en un momento, para luego no estar en otro (Barros et al, 2017, Fowler, 2012, Morales et al, 2017). Presentándose muchas veces una alta ambivalencia con una mezcla de sentimientos en torno a cometer el acto.

Factores individuales	Factores familiares	Factores ambientales
<ul style="list-style-type: none"> • Habilidades para la solución de problemas y estrategias de afrontamiento • Proyecto de vida o vida con sentido • Capacidad de 	<ul style="list-style-type: none"> • Funcionamiento familiar (alta cohesión y bajo nivel de conflictos) • Apoyo de la familia 	<ul style="list-style-type: none"> • Integración social, por ejemplo participación en deportes, asociaciones religiosas, clubes y otras actividades • Buenas relaciones con compañeros y pares • Buenas relaciones con

<p>automotivarse, autoestima positiva y sentido de autoeficacia</p> <ul style="list-style-type: none"> • Capacidad de buscar ayuda cuando surgen dificultades 	<p>profesores y otros adultos</p> <ul style="list-style-type: none"> • Contar con sistemas de apoyo • Nivel educativo medio-alto
--	--

❖ Señales de alerta

Existen dos tipos de señales ante las cuales se debe estar alerta. Estas pueden ser directas (son más claras e inmediatas de riesgo, que indican que el estudiante puede estar pensando o planificando un suicidio) o indirectas (como cambios en el comportamiento del estudiante que pudieran estar siendo producto de problemas de salud mental).

Señales de alerta directa	Señales de alerta indirecta
<p>Busca modos para matarse:</p> <ul style="list-style-type: none"> • Búsqueda en internet (páginas web, redes sociales, blogs). • Intenta acceder a armas de fuego, pastillas u otro medio letal. • Planifica o prepara el suicidio (lugar, medio, etc.). <p>Realiza actos de despedida:</p> <ul style="list-style-type: none"> • Envía cartas o mensajes por redes sociales. • Deja regalos o habla como si ya no fuera a estar más presente. <p>Presenta conductas autolesivas:</p>	<ul style="list-style-type: none"> • Alejamiento de la familia, amigos y red social o sentimientos de soledad. Se aísla y deja de participar. • Disminución del rendimiento académico y de sus habilidades para interactuar con los demás. • Incremento en el consumo de alcohol o drogas. • Cambios de carácter, ánimo o conducta, pudiendo mostrarse inestable emocionalmente, muy inquieto o nervioso. • Deterioro de la autoimagen, importante baja en la autoestima, o

- Cortes, quemaduras o rasguños en partes del cuerpo como muñecas, muslos u otras.

Habla o escribe sobre:

- Deseo de morir, herirse o matarse (o amenaza con herirse o matarse).
- Sentimientos de desesperación o de no existir razones para vivir.
- Sensación de sentirse atrapado, bloqueado o sufrir un dolor que no puede soportar.
- Ser una carga para otros (amigos, familia, etc.) o el responsable de todo lo malo que sucede.

abandono/ descuido de sí mismo.

- Cambios en los hábitos de sueño o alimentación.
- Muestra ira, angustia incontrolada, o habla sobre la necesidad de vengarse.

PREVENCIÓN

La prevención de la conducta suicida debe ser parte de una cultura escolar que se moviliza por la protección y el cuidado de la salud mental de todos sus integrantes, incluyendo acciones específicas para la promoción de su bienestar y la prevención de problemas o situaciones que ocurren al interior del establecimiento y que pudieran afectar la salud de los estudiantes, profesores, asistentes de la educación, las familias y el equipo directivo.

Para desplegar una estrategia de prevención de la conducta suicida en establecimientos educacionales, es necesario considerar seis componentes que han demostrado ser de gran utilidad en la prevención de la conducta suicida en diferentes contextos escolares:

❖ Componentes de la prevención

Clima Escolar Protector

El logro de un clima escolar protector se alcanzará en la medida de que el establecimiento cuente con un Plan de Convivencia Escolar actualizado y construido a partir de las

necesidades de la Comunidad Educativa, y con un Proyecto Educativo Institucional en sintonía con los objetivos declarados en él.

De manera concreta, acciones que se incluyen en este componente son:

- a.* Prevención del acoso escolar (bullying): clima de seguridad
- b.* Promoción de la participación activa de todos los actores de la Comunidad Educativa

Prevención de Problemas y Trastornos de salud mental

Los problemas y trastornos mentales son uno de los principales factores de riesgo para la conducta suicida. Aproximadamente, dos de cada diez estudiantes chilenos presentan algún tipo de problema o trastorno de salud mental (De La Barra et al., 2012).

Para maximizar resultados y asegurar que la prevención proporcione un real efecto, se recomienda la elección de estrategias:

- a.* Desarrollo de habilidades y competencias socioemocionales: habilidades para vivir
- b.* Alfabetización en salud mental
- c.* Bienestar psicosocial de profesores y asistentes de la educación

Educación y sensibilización sobre suicidio

- a.* Educación y sensibilización para estudiantes
- b.* Educación y sensibilización para madres, padres y apoderados
- c.* Educación y sensibilización para el equipo docente, asistentes de la educación y directivos de la escuela o liceo

La educación y sensibilización implicará entregar información sobre:

- Factores de riesgo y de protección asociados al suicidio.
- Señales de alerta
- Mitos y estereotipos sobre el suicidio.
- Herramientas para hacer frente a retos de la vida cotidiana.
- Incentivar la búsqueda de ayuda.
- Información sobre dónde pedir ayuda dentro del establecimiento educacional y fuera de éste, lugares de atención y cómo acceder a ellos.
- Socialización de pasos a seguir ante detección de conducta suicida en los establecimientos educacionales.

DetECCIÓN DE ESTUDIANTES EN RIESGO

Se recomienda la formación de facilitadores comunitarios, definidos como agentes a través de los cuales el establecimiento puede identificar estudiantes en riesgo, realizar un primer abordaje y ser un puente entre el estudiante en riesgo y la atención en la red de salud (UACH, 2015). Los profesionales psicosociales y del Área de Convivencia son los agentes claves para desarrollar el rol de facilitador comunitario.

PROCEDIMIENTO FRENTE A SITUACIONES DE RIESGO

Cuando un facilitador comunitario ha detectado señales de alerta o ha sido alertado por otro miembro del establecimiento educacional sobre un posible riesgo suicida, debe realizar un primer abordaje de acuerdo a los siguientes pasos:

Mostrar interés y apoyo	Hacer las preguntas correctas y evaluar el riesgo	Apoyar, contactar y derivar	Realizar seguimiento
<p>Buscar un espacio que permita conversar con el estudiante de forma privada y confidencial. Se inicia la conversación expresando interés y preocupación, para luego señalar el por qué se quiere conversar con él o ella (ej. <i>“he notado ciertas</i></p>	<p>Continuar la conversación preguntándole qué está pensando o sintiendo. Las preguntas se deben realizar gradualmente, empezando por aquellas más generales para luego avanzar hacia otras más específicas sobre suicidio. No olvidar que es un mito pensar que hablar sobre el suicidio puede gatillar la ideación o el acto en una</p>	<p>La Pauta para la Evaluación y Manejo del Riesgo Suicida permitirá distinguir entre Riesgo Suicida, Riesgo Medio o Riesgo Alto y tomar decisiones respecto a los siguientes pasos a seguir.</p> <p>En</p>	<p>Realizar el seguimiento del caso, asegurándose que el o la estudiante haya recibido la atención necesaria.</p> <p>Una vez que el o la</p>

<p><i>conductas y cambios en ti que me llamaron la atención y me han preocupado..</i></p>	<p>persona.</p> <p>(VER ANEXO: “PAUTA PARA LA EVALUACIÓN Y MANEJO DEL RIESGO SUICIDA”)</p>	<p>cualquiera de estos tres niveles, el facilitador comunitario debe a continuación entregar apoyo al/la estudiante, contactarle con la red de apoyo (familiar, social y/o de salud) y derivar a las instancias correspondientes (área de convivencia escolar/atención en salud).</p>	<p>estudiante esté de vuelta en clases, se debe estar atento a nuevas señales, así como también a necesidades de mayor acompañamiento y cuidado.</p> <p>Seguir las recomendaciones de apoyo que sean entregadas por el equipo de salud, a través de los apoderados o directamente.</p> <p>Preguntar directamente a el o la estudiante y a los padres o cuidador.</p>
---	--	---	--

		<p>res como han visto al estudiante.</p> <p>El equipo encargado debe llevar un registro de todos los casos que han sido detectados y derivados a la red de salud, realizando el seguimiento de estos.</p>
--	--	---

PROCEDIMIENTO FRENTE A INTENTO DE SUICIDIO, SUICIDIO Y ACCIONES DE POSTVENCIÓN

❖ **Intento de suicidio**

1. Contactar a los padres y estudiante

-Manifiestar la preocupación del establecimiento y ofrecer apoyo.

-Determinar en conjunto la información que podrá ser transmitida y contrastar con la que se maneja.

-Identificar si existen elementos en el contexto escolar que generen problemas y deban ser abordados.

-Preguntar acerca de la disponibilidad de ayuda profesional. En caso de no, ofrecer apoyo para contactar a redes.

-Considerar quién será el encargado/a de realizar el seguimiento del estudiante en el establecimiento.

-Conocer expectativas de los padres e informar claramente qué es posible realizar en el contexto escolar y qué no

2. Organizar reuniones con el Equipo de Convivencia Escolar

-Informar sobre lo sucedido a docentes y asistentes de la educación con el fin de contar con una versión única y evitar rumores.

-Mantener la confidencialidad de información sensible del estudiante y/o familia (por ejemplo: orientación sexual, embarazo, entre otros).

-Entregar información respecto de dónde pueden encontrar apoyo quienes se han visto más afectados.

3. Organizar una charla en clase

-Ofrecer información a los compañeros del estudiante afectado sobre dónde pueden conseguir apoyo en situaciones complejas y a quién pueden recurrir si lo necesitan. Esto también se puede replicar en otros cursos en caso de ser necesario.

Si el estudiante y sus padres lo permiten, hablar en clase sobre el incidente, principalmente sobre su estado de salud actual y las formas de brindarle apoyo. Nunca deben darse detalles sobre el intento de suicidio (por ejemplo, el método o el lugar).

-Se deberá dar información general sobre la conducta suicida.

-Considerar el punto de vista de los estudiantes, de manera que se pueda empezar desde sus creencias o necesidades.

-Preguntar al estudiante afectado si prefiere asistir a la charla o no.

4. Preparar el retorno a clases

-Retornar a clases y a las rutinas habituales será un componente vital del proceso de recuperación de él o la estudiante.

-La vuelta al establecimiento debe ser conversada y analizada con los padres, el encargado designado, los profesores y el estudiante, y en conjunto acordar los apoyos que necesitará para que su regreso sea confortable (ej. parcelar calendarios de evaluaciones pendientes, definir a quién recurrir en caso de crisis o malestar, etc.).

❖ Suicidio

El siguiente diagrama presenta los siete pasos que se deben seguir tras una muerte por suicidio fuera del recinto escolar:

1. Activación del protocolo

-El director (o quien este designe) debe coordinar la activación del protocolo de forma inmediata y convocar una

reunión con equipo de convivencia escolar, profesor del estudiante y actores relevantes de la situación.

2. Informarse acerca de lo sucedido y contacto con apoderados

-El director del establecimiento educacional (o quien este designe) debe primero verificar los hechos y estar seguros de la causa de la muerte, a través de la información oficial de los padres.

-La información sobre la causa de la muerte no debe ser revelada a la comunidad estudiantil hasta que la familia haya sido consultada sobre la información oficial. Si aún no existe claridad de lo sucedido, la Dirección o encargado designado debe informar que la situación está siendo evaluada y que será comunicado tan pronto como haya más información. Transmitir a los estudiantes y sus familias que los rumores que puedan circular pueden ser profundamente hirientes e injusto para la persona fallecida, su familia y amigos, y que incluso pueden ser información errónea e imprecisa.

-Si la muerte ha sido declarada como un suicidio, pero la familia no quiere divulgarlo, se debe designar a un miembro del equipo escolar que tenga mejor relación con la familia para ponerse en contacto con ellos con el objetivo de informarles que, dada la información que probablemente ya circula entre los estudiantes sobre lo ocurrido, el establecimiento educacional dispondrá de miembros del equipo formados en el tema para que traten el tema con la comunidad escolar, específicamente sobre el suicidio y sus causas. Se debe enfatizar a la familia que esto es sumamente necesario para ayudar a mantener al resto de estudiantes a salvo de posibles conductas imitativas. Igualmente, se debe ofrecer a la familia ayuda de parte del establecimiento educacional.

-A corto plazo, se deben resolver los temas administrativos pendientes entre el establecimiento educacional y la familia del/la estudiante de manera de asegurarse que la familia no vuelva a ser contactada por el establecimiento salvo en casos estrictamente necesarios (por ejemplo, entrega de sus materiales y pertenencias presentes en el establecimiento, detener las cobranzas de mensualidad, o notificaciones por

correo electrónico de reuniones y/o informativos).

3. Atender al equipo escolar (POSTVENCIÓN)

-Tan pronto como sea posible, organizar una reunión con los docentes y asistentes de la educación del establecimiento educacional, en la que se comuniquen los hechos con claridad y los pasos a seguir.

-También es importante informar al equipo escolar acerca de dónde pueden conseguir apoyo psicológico, si lo necesitan. También se puede gestionar apoyo para el equipo escolar a través de la red de apoyo con la que cuente la escuela.

-Se debe tener en cuenta que situaciones tan complejas como estas pueden impactar seriamente tanto a docentes, asistentes de la educación como al equipo directivo del establecimiento.

4. Atender a los estudiantes - (POSTVENCIÓN)

-Ofrecer a los y las estudiantes la oportunidad para expresar sus emociones y entregarles información sobre estrategias saludables para manejarlas.

-Informar a los y las estudiantes sobre cómo conseguir ayuda y apoyo, tanto en el establecimiento educacional como fuera de éste.

-Lo más pronto posible y una vez realizada la reunión con el equipo escolar, los profesores deben preparar una charla en clase (ver anexo “¿Cómo informar en clases sobre el intento o suicidio de un o una estudiante?” disponible en la GUÍA PREVENCIÓN SUICIDIO EN ESTABLECIMIENTO EDUCACIONALES)

-Promover entre los docentes y los asistentes de educación la disposición para identificar estudiantes que puedan estar imitando la conducta del estudiante fallecido y quienes pueden tener riesgo incrementado de cometer un intento de suicidio (de acuerdo a sección Señales de Alerta).

-Especialmente tener en cuenta a estudiantes más vulnerables, como por ejemplo los amigos cercanos, pero también a otros compañeros con quienes el o la estudiante pudiera haber tenido conflictos.

Los padres y apoderados de la comunidad escolar son figuras fundamentales dentro de la prevención. Enviarles una nota informativa que dé cuenta del incidente (sin detalles de método o lugar) y por sobre todo informe sobre los posibles riesgos y las opciones de apoyo disponibles para sus hijos e hijas.

5. En caso de información a los medios de comunicación

-El suicidio de un o una estudiante puede atraer atención y cobertura de los medios de comunicación locales. Sólo en caso de que los medios de comunicación tomen contacto con el establecimiento educacional o con algunos de los actores de la Comunidad Educativa, se debe preparar un comunicado dirigido a los medios y designar a un portavoz de la institución.

-El establecimiento educacional no debe iniciar el contacto con los medios de comunicación.

-Se debe advertir a todo el equipo escolar del establecimiento que sólo el portavoz está autorizado para hablar con los medios. Aconsejar a los y las estudiantes que eviten entrevistas con los medios de comunicación.

6. Funeral y conmemoración

-Según sean los deseos de la familia, se puede ayudar a difundir la información sobre el funeral a estudiantes, padres y apoderados, y equipo escolar, así como también autorizar la asistencia de estudiantes a los ritos que ocurran en horario escolar (velorio, funeral).

-Evitar memoriales, animitas o actividades que muestren al estudiante como una figura heroica o como un modelo a seguir.

-Es importante entregar a los estudiantes recomendaciones generales sobre el uso de las redes sociales en estas situaciones, específicamente sobre qué información es recomendable publicar y cuales es preferible evitar.

7. Seguimiento y evaluación

El equipo a cargo de la implementación del protocolo, debe realizar seguimiento y evaluación de las acciones realizadas, aprender de los obstáculos y adaptar los procedimientos.

Los mismos pasos indicados en el diagrama deberán ser considerados para un caso de suicidio dentro del recinto escolar, considerando lo siguiente:

Acciones a seguir tras un suicidio al interior del establecimiento

- No mover el cuerpo del lugar donde yace.
- Desalojar y aislar el lugar, hasta la llegada de carabineros y familiares.
- La asistente de enfermería, debe llamar al servicio de emergencias (131) y Carabineros (133), quienes deben esperar la llegada del Fiscal de turno.
- El director del establecimiento deberá comunicarse con el apoderado/a, padres, madre, padre y /o tutor/a del alumno o alumna fallecido/a.
- Solo Dirección podrá informar a la comunidad escolar de lo sucedido, omitiendo información confidencial.
- Posterior a esto, se realizarán los puntos 3, 4, 5 y 6 expuestos en la tabla anterior.

8.1. PROCEDIMIENTO PARA SITUACIONES DE DESREGULACIÓN EMOCIONAL

Este procedimiento nos muestra cómo abordar las situaciones de desregulación conductual y/o emocional de los/las estudiantes en el contexto escolar. Cada caso es único y debe ser mirado en su particularidad. Es importante considerar que, en nuestra comunidad Manantial, todas las situaciones de desregulación conductual y/o emocional serán consideradas y abordadas por los pasos que se presentan a continuación. Aun cuando la desregulación conductual y/o emocional se aborde en el Colegio, el manejo, a través de la adquisición de las herramientas personales para ello, son también responsabilidad de los padres y familias respectivas de los/as estudiantes.

Entendemos la regulación emocional como “el proceso que permite modular, controlar o canalizar una emoción para alcanzar un objetivo o responder en forma adaptativa a las exigencias del ambiente. Cuando un niño no logra regular sus emociones en forma adecuada, las emociones interfieren en el logro de metas, en las relaciones con sus pares y en su adaptación al contexto” (Cardemil, 2017).

La desregulación emocional se puede reflejar en un amplio espectro de conductas, dependiendo de la etapa del ciclo vital, que pueden ir desde un llanto intenso difícil de contener, hasta conductas de agresión hacia sí mismo y/u otros. En este espectro pueden encontrarse manifestaciones como: - correr por la sala mientras otros trabajan - esconderse en algún lugar de la sala (muebles o debajo de la mesa) o del Colegio - salir de la sala sin autorización o por donde no corresponda (ventanas) - no poder o negarse a permanecer en la sala de clases o donde se encuentre la comunidad - escaparse del adulto - gritos sin estímulo provocador aparente - lanzar objetos dentro o fuera de la sala - apegarse físicamente a un adulto en un contexto que no corresponde - aislarse de los otros - agredir física o verbalmente a compañeros o adultos - temblores corporales - sensación de sofoco, entre otros.

Entendiendo que estas distintas expresiones pueden indicar diferencias en la gravedad y riesgos a la que se enfrenta el estudiante. Frente a una desregulación conductual y/o emocional, es tarea del adulto a cargo contener al estudiante para intentar que pueda volver a la calma. Esta contención puede ser verbal y/o física. Se entiende como “contención física, el recurso que se utiliza en situaciones extremas para mantener bajo control conductas que implican un peligro elevado” para el propio estudiante o para otros. Esta contención debe ser anticipada al estudiante y respetuosa en su integridad.

En el caso de una situación de desregulación conductual y/o emocional, sin tratamiento ni diagnóstico asociado, se debe proceder de la siguiente forma:

1. El adulto a cargo debe acercarse al estudiante y buscar algún lugar contenedor, es decir, un lugar tranquilo donde se pueda contener al estudiante en forma personalizada.
2. Mientras el adulto contiene al estudiante de manera física o verbal, debe pedir ayuda a algún otro adulto cercano para que informe al director, encargada de convivencia y/o psicóloga del ciclo.
3. La encargada de convivencia escolar determinará los siguientes roles dependiendo de disponibilidad, cercanía y rol en el Colegio:
 - a) Quién se quedará con el estudiante hasta que la manifestación conductual de la desregulación disminuya en intensidad y pueda reincorporarse a su sala o a las actividades correspondientes.
 - b) Quién avisará al profesor/a jefe y el profesor/a de asignatura que esté a cargo de la comunidad en ese momento.

c) Quién avisará a la familia y a través de qué medio (llamada telefónica, agenda, correo electrónico), una vez que el estudiante ya se encuentre regulado y en su sala de clases, describiendo la situación vivida por su hijo/a.

d) En el caso de que el estudiante se logre regular, o sea logre transitar a la calma, se intentará la reincorporación del estudiante a la actividad o sala a la que corresponda. e) De todas formas, hay que informar de la situación a los apoderados del estudiante. f) Si el estudiante se niega o no es capaz de reincorporarse, se entenderá que aún no logra regularse. La persona que realice la contención debe dejar registro de lo sucedido en el libro de clases.

g) Hacer seguimiento al día siguiente, por medio del profesor jefe, de las condiciones en las que regresa el alumno al Colegio.

En el caso de un estudiante con desregulación emocional y/o conductual, que esté con tratamiento con especialista externo, se debe proceder de la siguiente forma:

El adulto a cargo debe acercarse al estudiante y buscar algún lugar contenedor, es decir, un lugar tranquilo donde se pueda conversar con el estudiante en forma personalizada. Asegurarse de que los otros estudiantes que lo acompañen o estén cercanos a él, se encuentren resguardados.

- Mientras el adulto contiene al estudiante de manera física o verbal, debe pedir ayuda a algún otro adulto cercano para que informe al director, encargada de convivencia y/o psicóloga.

- La encargada de convivencia escolar determina los siguientes roles, dependiendo de disponibilidad, cercanía y rol en el Colegio:

- a) Quién se quedará con el estudiante hasta que la manifestación conductual de la desregulación disminuya en intensidad y pueda reincorporarse a su sala o a las actividades correspondientes.
- b) Quién avisará al profesor jefe y el profesor de asignatura que esté a cargo de la comunidad en ese momento.
- c) Quién avisará a la familia y a través de qué medio (llamada telefónica, agenda, correo electrónico), describiendo la situación vivida por su hijo.
- d) En el caso de que el estudiante se logre regular, se reincorpora a la actividad o sala a la que corresponda.
- e) Si la desregulación emocional continúa y si el estudiante no logra transitar a la calma, se informará a los padres, vía llamado telefónico, de su evolución y que no ha logrado integrarse a su comunidad hasta el momento, por lo que el Colegio no estaría presentando las condiciones que le ayuden a su hijo a calmarse. Se les solicita retirar a su hijo/a, como medida excepcional y única, para que pueda recibir la contención directa de sus padres, favoreciendo su bienestar.
- f) La psicóloga se contactará directamente con el especialista tratante para ajustar las estrategias acordadas previamente con éste. El profesional del Colegio debe tener presente las posibilidades de adecuación del Colegio al momento de acordar las nuevas estrategias. El especialista deberá entregar al Colegio una solicitud de flexibilidad académica por escrito, especificando medidas concretas y plazos. Tal solicitud será evaluada por el Colegio, considerando las posibilidades dentro del contexto escolar. A continuación, la psicóloga y el profesor jefe citará a los apoderados para comunicar el plan de acción sugerido por el especialista que incluya acciones concretas y plazo para ver

resultados.

- g) La persona que realice la contención debe dejar registro de lo sucedido debe registrarlo en el libro de clases.

Es importante considerar que si aún los ajustes de procedimientos, el/la estudiante continúa manifestando desregulación emocional y/o conductual en el tiempo, la encargada de convivencia escolar citará a los padres para solicitar un certificado del especialista tratante que el estudiante está en condiciones emocionales de asistir y ajustarse a la rutina que le demanda su nivel de escolaridad. Si a pesar de los esfuerzos del Colegio y especialistas, los padres no siguen el tratamiento y no dan los apoyos que su hijo necesita, se puede pensar en una sospecha de vulneración de derechos, ya que no se estaría dando la atención en salud que el estudiante necesita. Frente a esa instancia, por ejemplo, el Colegio podría evaluar activar otros protocolos de acción, con el fin de garantizar el resguardo del derecho de los niños y su desarrollo integral.

8.2. Medidas de apoyo al interior del establecimiento para el abordaje de la salud mental del alumnado.

Nuestro establecimiento educacional realiza las siguientes acciones con carácter preventivo y formativo para favorecer la salud mental de los/las estudiantes:

- A través del programa de orientación se fortalecen factores protectores propios del medio escolar, que incluyen actividades e intervenciones que apuntan a la socialización, autoestima, y desarrollo de habilidades para la vida.
- A través de la revisión de protocolos se adquieren herramientas necesarias para el abordaje de situaciones de riesgo con los estudiantes.
- Promoción e implementación de talleres de convivencia escolar con nuestro alumnado.
- Acompañamiento por parte del departamento de psicología, orientación, psicopedagogía, en el caso que se requiera.
- Coordinación con la entidad correspondiente que otorgue tratamiento y/o atención al estudiante.
- Si el alumno/a no se encuentra en las condiciones emocionales para reincorporarse al establecimiento, de igual forma se asegurará la trayectoria educativa mediante una medida pedagógica; la cual consiste en trabajo en casa, donde se le entregarán todos recursos necesarios para la realización del mismo.

9.- MEDIDAS ORIENTADAS A GARANTIZAR LA HIGIENE DEL ESTABLECIMIENTO EDUCACIONAL. (se encuentra en el reglamento interno de higiene y seguridad).

CAPÍTULO V REGULACIONES REFERIDAS A LA GESTIÓN PEDAGÓGICA Y PROTECCIÓN A LA MATERNIDAD Y PATERNIDAD VINCULANTE.

1.- Reglamento interno de Evaluación y Promoción escolar Decreto 67/2018.

Colegio Manantial con Rol Base de Datos 14490-8, ubicado en Rio Riñihue 801 Bosques de Santa Julia de Viña del Mar, de dependencia Particular Subvencionado; el cual imparte los siguientes Niveles Educativos: Desde Primer Nivel de Transición hasta 4° Año de Enseñanza Media, con período escolar semestral, presenta el siguiente Reglamento de Evaluación y Promoción Escolar.

Puesto en vigencia el Decreto 67/2018 que aprueba normas mínimas nacionales sobre evaluación, calificación y promoción; derogando los decretos exentos N° 511/97, N°112/99 y N° 83/2001 del Ministerio de Educación; y considerando el Decreto 83/2015 que establece Criterios y Orientaciones de adecuación curricular para estudiantes con necesidades educativas especiales de Educación Parvularia y Educación Básica. El Colegio Manantial, con el fin de mejorar la calidad de los procesos de aprendizaje, otorgando oportunidad a todos los alumnos y alumnas para avanzar en sus aprendizajes, ha dispuesto lo siguiente:

TÍTULO I: DISPOSICIONES GENERALES:

Teniendo presente nuestro Proyecto Educativo Institucional y junto a ello nuestros Sellos Educativos:

- **Ámbito Cultural:** Este ámbito fomenta el desarrollo del aprendizaje integrador de las y los estudiantes, fortaleciendo las áreas artísticas, deportivas, científicas y literarias, creando sentido de pertenencia e identidad institucional. El desarrollo armónico de cada una de las actividades del establecimiento educacional implica tener presente siempre un enfoque cultural en todo ámbito (PEI, Reglamento Convivencia, Reglamento Evaluación).
- **Ámbito Inclusivo e Integral:** Este ámbito promueve dar oportunidades de participación a toda la comunidad sin distinción de género, situación socioeconómica, ritmo de aprendizaje y/o nacionalidad; acentuando el proceso de desarrollo y sus valores, como los logros obtenidos de manera integral, fomentando relaciones duraderas y satisfactorias entre los diferentes integrantes de la Comunidad Educativa (PEI, Reglamento Convivencia).
- **Ámbito Valórico y Social:** que implica un Colegio y la comunidad con el propósito de ofrecer oportunidades de participación, esparcimiento y apoyo social mediante una sana convivencia y el reconocimiento de diferencias e igualdades en un contexto de diversidad y de respeto mutuo entre sus integrantes, en fiel adhesión al P.E.I.

Esos ámbitos se ven reflejados en nuestro Proyecto de Mejoramiento Educativo (PME), que es analizado constantemente como proceso de mejora continua, en que se establece que para el presente Reglamento se entenderá por:

- a) **Reglamento:** Es el Instrumento mediante el cual, el establecimiento educacional reconocido oficialmente establece los procedimientos de carácter objetivo y transparente para la evaluación periódica de los logros y aprendizajes de las y los estudiantes, basados en las normas mínimas nacionales sobre evaluación, calificación y promoción, reguladas por este decreto.
- b) **Evaluación:** Conjunto de acciones lideradas por las y los profesionales de la educación para que tanto ellos como las y los estudiantes puedan obtener e interpretar la información sobre el aprendizaje. Esto con el objeto de tomar decisiones que permitan promover el progreso del aprendizaje y retroalimentar los procesos de enseñanza.
- c) **Calificación:** Representación del logro en el aprendizaje a través de un proceso de evaluación, que permite transmitir un significado compartido respecto a dicho aprendizaje

mediante un número, símbolo o concepto.

- a) **Curso:** Etapa de un ciclo que compone un nivel, modalidad, formación general común o diferenciada y especialidad si corresponde, del proceso de enseñanza y aprendizaje que se desarrolla durante una jornada en un año escolar determinado, mediante los Planes y Programas previamente aprobados por el Ministerio de Educación.
- b) **Promoción:** Acción mediante la cual las y los estudiantes culminan favorablemente un Curso, transitando al curso inmediatamente superior o egresado del nivel de educación media.
- c) El equipo de Profesores, Profesoras y Directivos Docentes de este establecimiento educacional serán quienes planifiquen el proceso de evaluación y determinen los aspectos administrativos complementarios, los cuales serán comunicados de manera oportuna a la Dirección Provincial de Educación, a los Padres, Apoderados y Estudiantes. De la misma manera, la planificación del proceso de evaluación, será realizada periódicamente en los espacios determinados para la reflexión pedagógica, como son: Los Consejos de Profesores y Profesoras, la planificación en paralelo, las reuniones por departamentos establecidas en el calendario oficial del establecimiento educacional, con la finalidad de discutir y acordar criterios de evaluación y tipos de evidencias centrales de cada asignatura, fomentando el trabajo colaborativo y la mejora continua. (Disposición E)
- d) El año escolar para efectos de planificación, desarrollo y evaluación escolar, funcionará con régimen semestral. Los dos semestres lectivos, incluyéndose periodos de vacaciones, se extenderán de acuerdo con las fechas que determine el Calendario Escolar del Ministerio de Educación y las adecuaciones solicitadas por la institución.
- e) La evaluación de los procesos de aprendizaje estará orientada por el concepto de Evaluación Formativa y Continua, este exige a cada docente la atención constante al desarrollo del proceso educativo de las y los estudiantes. Lo dinamiza y se integra en el binomio: enseñanza – aprendizaje y actitudes -perfeccionamiento. Se entenderá como Proceso de Aprendizaje: Aspectos que reflejan cómo las y los estudiantes van aprendiendo. Por ejemplo: a entregar los productos a tiempo, participar en clases, cumplir con los deberes escolares de manera responsable y oportuna.

Se entenderá como el Producto o logro de Aprendizaje: Las experiencias, las habilidades y destrezas que las y los estudiantes logran adquirir.

- d) En relación al concepto de Evaluación Continua, los alumnos y alumnas serán evaluados en todo momento del proceso de aprendizaje; esto mediante diferentes tipos de evaluaciones tales como: Diagnósticas, Formativas y Sumativas (Coeficiente Uno, Dos, Pruebas de Nivel y Certámenes), utilizando diversos instrumentos y técnicas de evaluación como por ejemplo: pruebas de desarrollo, pruebas con alternativas, informes, proyectos, exposiciones, paneles, foros, rúbricas, Aprendizaje Basado en Proyectos, entre otros. Para esto, las y los estudiantes deben fortalecer de manera constante su aprendizaje, preparando sus conocimientos referentes a los contenidos tratados, en coherencia con las habilidades planteadas en las planificaciones, con la diversificación del proceso en aula y de los instrumentos de evaluación.

- e) Las y los estudiantes tienen derecho a ser informados de los criterios de evaluación; a ser evaluados y promovidos de acuerdo con un sistema objetivo y transparente, de acuerdo con el reglamento de este establecimiento educacional, antes de ser aplicada la evaluación misma.
- f) El proceso de evaluación, como parte intrínseca de la enseñanza, podrá usarse formativa o sumativamente. Tendrá un uso formativo en la medida que se integra a la enseñanza para monitorear y acompañar el aprendizaje de los alumnos y alumnas, es decir, cuando la evidencia del desempeño de éstos se obtiene, interpreta y emplea por profesionales de la educación y por los alumnos o alumnas para tomar decisiones acerca de los siguientes pasos en el proceso de enseñanza-aprendizaje. La evaluación sumativa tiene por objeto certificar, generalmente mediante una calificación, los aprendizajes logrados por las y los estudiantes.
- g) Las y los estudiantes no podrán ser eximidos de ninguna asignatura o módulo del plan de estudio; debiendo ser evaluados en todos los cursos y en todas las asignaturas o módulos que dicho plan contempla. (Disposición G/67).
- h) El establecimiento implementará las diversificaciones pertinentes para las actividades de aprendizaje y los procesos de evaluación de las asignaturas o módulos, en caso de los alumnos o alumnas que así lo requieran. Asimismo, podrán realizar las adecuaciones curriculares necesarias, según lo dispuesto en los decretos exentos N° 83, de 2015 y 170, de 2009, ambos del Ministerio de Educación. (Disposición G/67).
- i) Los tipos de evaluación que se reconocen en el Colegio son:

DIAGNÓSTICO: Evaluación que se da al inicio del año escolar. En ella se miden habilidades aprendidas por las y los estudiantes en el año anterior, permitiendo conocer y configurar un panorama real y actualizado de las condiciones de los Alumnos y Alumnas (necesidades, aprendizajes previos, estilos de aprendizaje), contrastadas con las metas propuestas.

Al mismo tiempo, permite realizar ajustes en la planificación y orienta la provisión y selección de actividades y procesos de aprendizajes. Este medio de evaluación no debe considerarse como un proceso de calificación; no obstante, lleva un puntaje de motivación, que deberá considerarse en la primera evaluación parcial.

Traduciéndose de la siguiente manera:

Por Lograr (P/L)	0 PUNTO
Medianamente Logrado (M/L)	0,5 PUNTO
Logrado (L)	1.0 PUNTO

No obstante, lo anterior, por decisión del docente podrá consignar al inicio de cada Unidad de Aprendizaje una evaluación diagnóstica que le permita monitorear el aprendizaje de las y los estudiantes.

FORMATIVAS: Tienen por objeto proporcionar información en todo momento: antes, durante y

después de la entrega de aprendizaje y comprometiendo la implementación de estrategias de retroalimentación. Con relación al Profesor y su enseñanza, las evaluaciones formativas ofrecen valiosa información para hacer ajustes sobre planificaciones, actividades, recursos y organización del tiempo, siendo un elemento central en estas el proceso de retroalimentación constante. Se entiende que las prácticas que se realizan en un aula son formativas cuando la evidencia del desempeño de las y los estudiantes se obtiene, interpreta y usa por parte de docentes y estudiantes para tomar decisiones acerca de los siguientes pasos en el proceso de enseñanza- aprendizaje, decisiones que probablemente serán mejores, o mejor fundadas, que las que se habrían tomado en ausencia de dicha evidencia.

“Las evaluaciones formativas, el análisis de tareas y el aprendizaje entre pares, así como la retroalimentación oportuna son algunas de las prácticas más efectivas para acelerar el progreso de las y los estudiantes. El uso de buenos ejemplos y compartir tareas entre pares son una oportunidad para reforzarse y apoyarse simultáneamente” (Mesa Social COVID-19, 2020b, p.13)”.

SUMATIVAS: La evaluación sumativa se realiza al término de: un ciclo, periodo, unidad de aprendizaje, tema o conjunto de contenidos. Ésta permite verificar, evaluar y calificar los aprendizajes logrados y no logrados, el desarrollo de habilidad para tomar las correctas decisiones respecto de ellos. La escala numérica va de 1.0 al 7.0, siendo la nota 2.0 la mínima calificación que se podrá anotar. El 2.0 tiene por finalidad ayudar, incentivar y disminuir la brecha que se produce en las y los estudiantes con sus calificaciones, donde el tener una calificación deficiente no signifique dar por perdida la asignatura, sino ver la oportunidad de mejorar y superar el reto establecido, considerando siempre el proceso del estudiante en coherencia con el Decreto 67/2018. La nota mínima de aprobación es el **4.0** que corresponde al 60% de los contenidos logrados en la prueba. Se deberán respetar los criterios de evaluación contemplados en instrumentos de revisión de estos, que han sido socializados con las y los docentes por parte de la Dirección de la Unidad Educativa **PRUEBAS DE NIVEL:** Son evaluaciones dirigidas a las y los estudiantes de 1° año Básico hasta 4° Año Medio, con el objetivo de medir si se han cumplido las metas propuestas para la mejora de los aprendizajes y la efectividad de estos. Permite tomar decisiones para cambiar prácticas pedagógicas e implementar otras que aluden a la mejora de los aprendizajes de las y los estudiantes. Estas evaluaciones se realizan en el inicio del Año Lectivo, al término del primer semestre y al término del año escolar. Siendo calificadas a través de un promedio de las pruebas de nivel que se realicen durante el semestre.

TÍTULO II: DISPOSICIONES ESPECÍFICAS.

A.- DE LAS CALIFICACIONES Y SUS REGISTROS:

1. El proceso de aprendizaje será evaluado en el transcurso del semestre con una escala numérica de 1.0 a 7.0 con un decimal. Estas calificaciones deberán referirse solamente al rendimiento escolar.
2. La calificación mínima para registrar en una evaluación es la nota 2.0, la cual debe estar debidamente fundamentada y respaldada con argumentos en la hoja de vida de cada estudiante. Las calificaciones se asignan de acuerdo con una escala única de exigencia de rendimiento la cual establece la nota mínima de aprobación en un 4.0 para un logro de un 60 % de los objetivos planteados; con excepción de las y los estudiantes con Necesidades Educativas Especiales diagnosticadas (Protocolo Psicopedagogía).
3. La cantidad de calificaciones y las ponderaciones que se utilicen para calcular la calificación final del período escolar adoptado y de final de año de una asignatura de cada curso, deberá ser coherente

con la planificación que para dicha asignatura realice el profesional de la educación; siendo 4 como mínimo para cada semestre. (Disposición h/D67).

4. El proceso de evaluación se realizará considerando calificaciones sumativas, las cuales serán mínimamente 3 el primer semestre y 4 el segundo en todas las asignaturas. Con la finalidad de otorgar espacios formativos en los aprendizajes de los y las estudiantes se aplicarán en todas las asignaturas evaluaciones formativas antes de las sumativas, no siendo condicionante en caso de ausencia por un alumno/a, la primera tributa a la evaluación sumativa con un máximo de 1,0 pto, el cual podrá ser asignado por el docente en atención al desarrollo de una o varias actividades realizadas en clases, de allí la importancia de la asistencia diaria. Dicho puntaje es exclusivo para la sumativa que le precede, no siendo acumulable, con la excepción de aquellos estudiantes que terminen el año escolar con un 7,0, este último obtendrá una nota adicional 7,0 al final del año.
5. Cada docente de asignatura deberá registrar con lápiz pasta negro o rojo su evaluación en la cartilla o cartola del libro de clases, siguiendo la siguiente normativa:
 - a. Se deben registrar todas las evaluaciones sumativas (calificadas) en la cartola del Libro de Clases. (Registrada).
 - b. Cuando se trate de plazos de entrega y éstos involucren a todo el curso en un mismo día, se debe dejar registro en dicha cartola. (Ejemplo: Entrega de Maqueta).
 - c. Desde 1° Básico a 2° Medio no podrá registrarse más de una evaluación sumativa el mismo día; con la excepción de:

No podrá coincidir, en un mismo día, la anotación de dos evaluaciones pertenecientes al área Humanista, Matemática y/o Científico. No obstante, se podrá realizar una evaluación de las áreas nombradas, más una del área. Artístico - Deportivo - Tecnológico:

Ejemplo 1: Prueba de Matemática y Música.

Ejemplo 2: Prueba de Historia y entrega de Maqueta de la célula (ciencias) Ejemplo 3: Prueba de Lenguaje y prueba de Ed. Física.

Ejemplo 4: Prueba de Lenguaje del Libro Plan Lector y Prueba de Tecnología. Ejemplo 5: Actividad Educación Física y Música.

Nota:

- **Todas estas calificaciones se registran en el Libro de Clases.**
 - **Excepciones trabajos colaborativos.** (2 Pruebas No).
6. En ningún caso podrá registrar una tercera prueba calificada.
 7. En cuanto a las Disertaciones de cualquier área, deben ser socializadas con anticipación registradas; sin embargo, cuando en la planificación se estipule que destinará más de un día en esta evaluación (Ejemplo: todos los lunes del mes) no se registran, dando la oportunidad a otra asignatura que requiera realizar una evaluación. Lo mismo para maquetas, trabajos y otros.
 8. Los trabajos realizados exclusivamente en clases y finalmente calificados, deben ser necesariamente informados a los apoderados; destacando que la nota mide el proceso del trabajo en aula y no solo lo finalizado en casa. (Evaluación de Proceso).
 9. Con relación a los 3° y 4° Medios, podrán registrar hasta dos evaluaciones simultáneas de cualquier asignatura que contemple su plan de estudios.
 10. Para obtener el promedio general del alumno o alumna en cada semestre y el promedio general de promoción, serán promediadas en forma aritmética las calificaciones de todas las asignaturas

- de aprendizaje, expresándose con dos decimales y con una aproximación.
11. En la asignatura de Religión, la nota será expresada en conceptos, por lo que no incidirá en los promedios generales de cada semestre ni en la situación final de promoción.
 12. A los Cuartos Medios, se les aplicará un trabajo práctico que tendrá una equivalencia de un 20% de la calificación anual. Este será en las asignaturas de: Lengua y Literatura, Matemática, inglés, Ciencias para la Ciudadanía, Educación Ciudadana y otras que deseen sumarse a dicha propuesta. El trabajo práctico puede consistir en la Representación de una Obra Teatral, Análisis Estadístico del rendimiento en las diferentes asignaturas, Trabajos de Investigación, Proyectos, Maquetas u otros. La idea es demostrar a través de estos trabajos las competencias y destrezas trabajadas y adquiridas durante la E. Media por los alumnos o alumnas. El Departamento de Historia entregará un guión con las y los estudiantes, no permitiéndose asesoramientos externos presentes en el plantel, ni el retiro de los estudiantes, con la salvedad de licencias médicas. (Disposición h/D67).
 13. La evaluación de los Objetivos de Aprendizaje Transversales, se registrará en el informe de desarrollo personal y social del alumno o alumna, el que se entregará semestralmente a los padres y apoderados, junto con el informe escolar de evaluación del rendimiento académico. Tanto la evaluación de los Objetivos de Aprendizaje Transversales como la asignatura de Consejo de Curso y Orientación no incidirán en la promoción escolar de los alumnos o alumnas. (Disposición g/D67).

B.- DE LA PROMOCIÓN O REPITENCIA:

La promoción de las y los estudiantes desde 1° Básico a 4° Medio considerará conjuntamente el logro de los objetivos de aprendizaje de las asignaturas del plan de estudio y la asistencia a clases.

1. Respecto del logro de los objetivos, serán promovidos los alumnos y alumnas que:
 - a) Hubieren aprobado todas las asignaturas de sus respectivos planes de estudio.
 - b) Habiendo reprobado una asignatura, su promedio final anual sea como mínimo un 4.5, incluyendo la asignatura no aprobada.
 - c) Habiendo reprobado dos asignaturas o bien una asignatura, su promedio final anual sea como mínimo un 5.0, incluidas las asignaturas no aprobadas.
2. En relación con la asistencia a clases, serán promovidos los alumnos o alumnas que tengan un porcentaje igual o superior al 85% de aquellas establecidas en el calendario escolar anual. Para estos efectos, se considerará como asistencia regular la participación de los alumnos o alumnas en eventos previamente autorizados por el establecimiento, sean nacionales e internacionales, en el área del deporte, la cultura, la literatura, las ciencias y las artes.
3. Sin perjuicio de lo señalado en el artículo precedente, el establecimiento educacional, a través del Director y su equipo directivo, deberán analizar la situación de aquellos alumnos y alumnas que no cumplan con los requisitos de promoción antes mencionados o que presenten una calificación de alguna asignatura que ponga en riesgo la continuidad de su aprendizaje en el curso siguiente, para que, de manera fundada, se tome la decisión de promoción o repitencia de estos alumnos y alumnas. Dicho análisis deberá ser de carácter deliberativo, basado en información recogida en distintos momentos y obtenida de diversas fuentes, y considerando la visión del estudiante, su padre, madre o apoderado. En consideración a lo anterior quedarán en “Condición de Riesgo de Repitencia”.

Esta decisión deberá sustentarse, además, por medio de un informe elaborado por la persona jefe técnico-pedagógico, en colaboración con el profesor jefe, otros profesionales de la educación y profesionales del establecimiento que hayan participado del proceso de enseñanza y aprendizaje de las y los estudiantes. El informe, individualmente considerado por cada alumno o alumna, deberá contemplar, a lo menos, los siguientes criterios pedagógicos y socioemocionales:

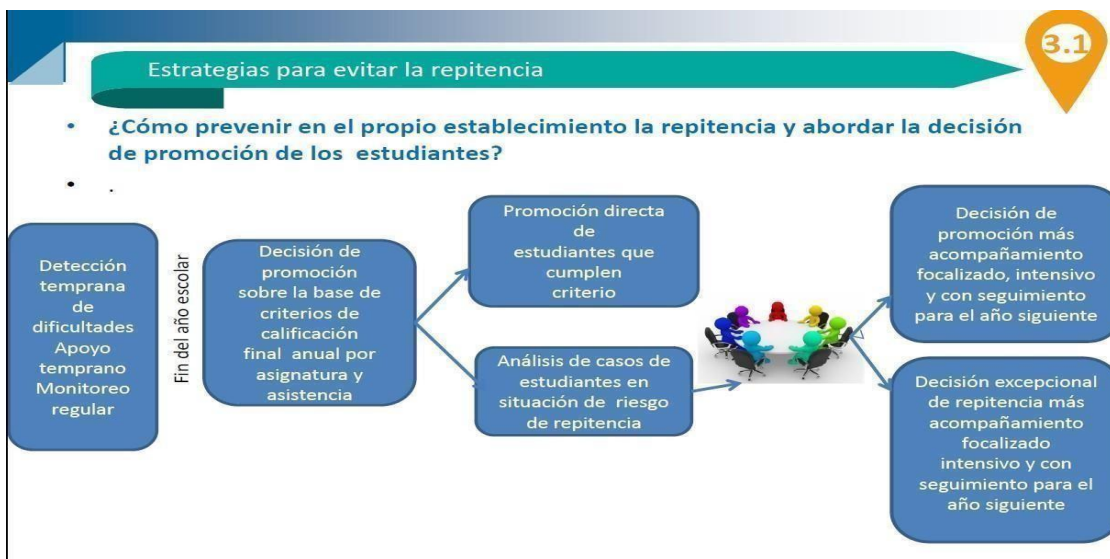
- a) El progreso en el aprendizaje que ha tenido el alumno o alumna durante el año;
- b) La magnitud de la brecha entre los aprendizajes logrados por el alumno o alumna y los logros de su grupo curso, y las consecuencias que ello pudiera tener para la continuidad de sus aprendizajes en el curso superior;
- c) Consideraciones de orden socioemocional que permitan comprender la situación de las y los estudiantes y que ayuden a identificar cuál de los dos cursos sería más adecuado para su bienestar y desarrollo integral.
- d) La visión de los padres, madres, apoderados y apoderadas.

El contenido del informe a que se refiere el inciso anterior podrá ser consignado en la hoja de vida del alumno o alumna.

La situación final de promoción o repitencia de los alumnos y alumnas deberá quedar resuelta antes del término de cada año escolar. Una vez aprobado un curso, el alumno o alumna no podrá volver a realizarlo, ni aun cuando éstos se desarrollen bajo otra modalidad educativa.

4. Repetirán curso los alumnos y alumnas que no cumplan con el requisito de rendimiento académico establecido anteriormente y/o no cumplan con el requisito de asistencia mínima, habiendo gestionado los pasos anteriormente señalados.

5. La decisión adoptada por el equipo pedagógico compuesto por la Dirección del Establecimiento Educacional y los profesores y profesoras que realicen clases en el curso respectivo de la o el estudiante será comunicada en un plazo no superior a 15 días hábiles de haber terminado el año Escolar LECTIVO respectivo, mediante carta certificada, E-Mail institucional y/o juntos con entrevista personal con el apoderado y estudiante que haya realizado y firmado el proceso de matrícula. La entrevista personal será realizada por su Profesor o Profesora Jefe. De tal manera son estrategias para evitar la repitencia:



Fuente: Deprov. Educación. Linares 2019.

6. Las y los estudiantes no podrán ser eximidos de alguna asignatura, debiendo ser evaluados en todas las que dicho plan contenga.

7. El establecimiento educacional deberá, durante el año escolar siguiente, arbitrar las medidas necesarias para proveer el acompañamiento pedagógico de los alumnos o alumnas que, según lo dispuesto en el artículo anterior, hayan o no sido promovidos. Estas medidas deberán ser autorizadas por el padre, madre o apoderado.

En este sentido se contemplarán medidas de acompañamiento tales como:

- ✓ Seguimiento Continuo.
- ✓ Mantener comunicación sistemática con los apoderados y apoderadas.
- ✓ Intensificar el aprendizaje.
- ✓ Adecuar las estrategias.
- ✓ Potenciar la evaluación formativa.
- ✓ Asistir a Talleres solicitados por la Dirección.
- ✓ Contemplar derivaciones, respaldadas con certificados médicos tratantes y vigentes al año en curso. Asistir a Programas de apoyo de jornada/semana o año extendido según lo estime la Dirección del E.E.
- ✓ Reforzamiento.

8. La situación final de promoción de las y los estudiantes deberá quedar resuelta al término de cada año escolar; debiendo el establecimiento educacional entregar un certificado anual de estudios que indique las asignaturas del plan de estudios, con las calificaciones obtenidas y la situación final correspondiente.

El certificado anual de estudios no podrá ser retenido por el establecimiento educacional en ninguna circunstancia, al ser retirado el o la estudiante de la Unidad Educativa.

C.- DE LA SITUACIÓN FINAL

La situación final de promoción de los alumnos y alumnas deberá quedar resuelta a más tardar en diciembre del año lectivo. Una vez finalizado el proceso, el establecimiento otorgará a todos los alumnos y alumnas un certificado anual de estudios que indique las asignaturas de aprendizaje con las calificaciones obtenidas y la situación final correspondiente.

1. Las actas de registro de calificaciones y promociones, serán confeccionadas, conforme lo indica la normativa vigente, SIGE.
2. El Director del establecimiento y el Profesor o Profesora Jefe del respectivo curso podrán autorizar la promoción de alumnos o alumnas con porcentajes menores de asistencia, fundados en razones de salud u otras causas debidamente justificadas, detalladas con anterioridad.
3. Las alumnas y alumnos con necesidades educativas especiales integrados a la educación regular, considerando las adecuaciones curriculares realizadas en cada caso, estarán sujetos a las mismas normas antes señaladas agregándose en su caso, la exigencia de un informe fundado del profesor o profesora y de especialistas (Educatora Diferencial, Psicopedagogas(os) y Psicólogos(os) internos o externos).
4. El o la estudiante que no apruebe algún curso, podrá repetir el mismo curso en una sola oportunidad en el Colegio.

D.- AUSENCIAS A EVALUACIONES:

1. **Se notificará por escrito y mediante comunicación al apoderado o apoderada sobre las evaluaciones con cada contenido de Aprendizaje.** No obstante, es deber de cada estudiante afianzar las habilidades que se desarrollan clase a clase con diferentes actividades, por ejemplo: guías, trabajos en clases, interrogaciones u otros, sin previo aviso.
2. Siempre se realizarán las pruebas planificadas y/o programadas por el cuerpo docente, independiente del número de alumnos o alumnas presentes en clases, haciendo directamente alusión a los días de lluvia y mal tiempo. Sin embargo, por causas de desastres naturales, por normativas ministeriales o por disposición de la Dirección del Colegio se podrían suspender toda actividad establecida, planificada, recalendarizada y notificada por el o la docente a cargo.
3. Si un alumno o alumna no se presenta a una evaluación fijada con anterioridad deberá presentar certificado médico en un plazo de 48 horas como máximo, señalando su imposibilidad de presentarse a dicha evaluación o en su efecto presentarse con su apoderado. En consecuencia, Inspectoría otorgará un pase cuya finalidad es dar crédito a la justificación, permitiendo a la vez rendir las evaluaciones en las que las y los estudiantes se debieron ausentar.
 - a) Cualquier estudiante de Primero a Quinto básico deberá rendir la evaluación en el plazo que fije el o la docente con el respectivo pase.
 - b) Cualquier estudiante de 6° a 4° Medio deberá rendir la prueba atrasada con los o las docentes colaboradores del proceso, en una sala y horario establecido en conformidad a los horarios de clases. En aquellos casos en que el o la estudiante deba más de una evaluación, la realizará viernes tras viernes hasta completar todas. Cabe señalar que el día Convenido (Viernes) para realizar evaluaciones atrasadas, sólo se aplicarán instrumentos de evaluaciones sumativas,

específicamente pruebas escritas; disertaciones, maquetas, informes, coreografías, ejercicios deportivos y toda evaluación medida por rúbricas de desempeño deberán ser tomadas por el propio profesor o profesora en la hora que se fije.

4. Para cualquier estudiante de 6º básico a 4º Medio es inexcusable presentar documentación necesaria y en las horas determinadas, considerando la justificación de la ausencia a una evaluación preestablecida por las y los Docentes. **De no ser así, se calificará con la nota mínima 2.0, dejando el registro en la hoja de vida e informando por escrito al apoderado o apoderada, mediante una entrevista personal.** Solo tiene dos viernes para rendir las pruebas atrasadas y cerrar el proceso, de lo contrario obtiene nota 2.0. Si la prueba el curso la rindió un día viernes se cuenta desde el viernes siguiente. Estos pasos no procederán en el caso de evaluaciones finales y certámenes de finalización del año escolar (II Semestre). En las evaluaciones atrasadas las y los docentes **podrán variar el tipo de** instrumento a aplicar, manteniendo los objetivos a evaluar.

5. El o la estudiante que llega tarde a una prueba o que se retira antes, registrará el mismo criterio de una ausencia, es decir, deberá tener pase para rendirla atrasada los viernes. El máximo permitido para llegar atrasado o atrasada a una evaluación no debe sobrepasar el 50% del mismo tiempo entregado por el o la docente.

6. Para la correcta realización existe un protocolo de ejecución para rendir las evaluaciones atrasadas.

7. Cualquier estudiante que comienza una evaluación, no se podrá retirar del establecimiento por el apoderado o apoderada hasta el término de esta instancia, con la finalidad de asegurar su proceso de aprendizaje y la correcta toma del instrumento evaluativo (Disposición i/D67).

E.- CERTIFICADOS ANUALES DE ESTUDIOS Y ACTAS DE REGISTRO DE CALIFICACIONES Y PROMOCIÓN ESCOLAR

1. El establecimiento educacional, al término del año escolar, extenderá a sus alumnos y alumnas un certificado anual de estudios que indicará las asignaturas de aprendizajes cursados, las calificaciones obtenidas y la situación final correspondiente.

2. Las Actas de Registro de Calificaciones y Promoción consignarán, tanto las calificaciones finales en cada asignatura, así como también en la situación final de los alumnos y alumnas.

3. Al término del Año Escolar se enviarán copias del acta de evaluación a la Dirección Provincial de Educación según los formatos que establezca.

F.- INSTRUMENTOS EVALUATIVOS EN DIVERSIFICACIÓN:

Para las evaluaciones las y los docentes podrán usar técnicas, procedimientos e instrumentos dentro de una amplia y variada gama de ellos: ensayos, interrogaciones orales, listas de cotejo, portafolios, trabajos prácticos, maquetas, representaciones, ABP, rúbricas, exposiciones orales, resolución de problemas, trabajos de investigación, debates o foros, proyectos, pruebas escritas, entre otro. Todo lo anterior, en el marco de prácticas inclusivas y de calidad, en búsqueda de

evaluaciones cada vez más auténticas.

Lo esencial es que el procedimiento de evaluación sea congruente con el tipo de actividades y las habilidades trabajadas en clases, estando en directa relación con lo presentado en las planificaciones y conforme a lo expresado en su debido proceso a los apoderados, apoderadas y estudiantes, en cumplimiento con el Artículo 3 del Decreto 67 y el Capítulo I letra K del presente reglamento.

Cuando se trate de pruebas escritas y trabajos de distintos tipos, el o la Docente señalará previamente los aspectos a evaluar, los criterios, habilidades y las puntuaciones correspondientes antes de su aplicación, de tal forma de retroalimentar a las y los estudiantes de manera oportuna como parte del proceso.

Los resultados de cualquier evaluación, que obedecen a la entrega de la retroalimentación y entrega de calificación del o la Docente a sus alumnos y alumnas, **no debe exceder a las dos semanas** y nunca debiese juntarse una próxima evaluación sin antes informar a sus estudiantes la calificación y retroalimentación de la última obtenida.

Especificaciones de los Instrumentos de Evaluación:

Los Instrumentos evaluativos serán elaborados por los propios Docentes, respetando el formato institucional, incluyendo los siguientes criterios de calidad:

- i. Título del instrumento (asignatura).
- ii. Logo del Colegio Manantial.
- iii. Nombre del o la Docente.
- iv. Nombre del alumno o alumna, curso y fecha.
- v. Puntaje (Total y Obtenido).
- vi. Objetivo de Aprendizaje.
- vii. Unidad/Contenido/Asignatura.
- viii. Tabla de especificación de habilidades Cognitivas, Afectivas o Psicomotriz (1° Evaluación de cada Semestre y Evaluación Final).
- ix. Contemplar elementos criterios en preguntas abiertas.
- x. Contemplar Ítem de comprensión lectora en asignaturas afines al área de Lenguaje y de Resolución de problemas rutinarios y no rutinarios en Matemática.
- xi. Contemplar Diversos Ítem que respondan a paradigmas cuantitativos y cualitativos.

Los instrumentos de evaluación deberán ser remitidos a la Jefa de Estudios, a través de correo electrónico, **con un plazo de dos semanas antes de su ejecución**, para su revisión y timbre de autorización. Si el instrumento es rechazado será devuelto al o la Docente quien deberá rehacer y reenviar a la brevedad para una nueva revisión. En la primera evaluación del semestre y la última evaluación semestral los instrumentos evaluativos serán enviados al Director (Vía correo) con un plazo de Dos semanas antes de su ejecución para su revisión y timbre de autorización. La finalidad de los plazos estipulados es considerar tiempos para realizar las correcciones/mejoras respectivas detectadas en los instrumentos y permitir a cada docente

trabajar en este ámbito con la tranquilidad que se requiere en este proceso en lo referente a Capítulo I letra K del presente reglamento. En esta ocasión, los instrumentos enviados consignarán, además, una tabla de especificación taxonómica para todas las asignaturas y cursos, con la finalidad de asegurar procesos de calidad.

Todo resultado de pruebas escritas y no escritas será entregado con la retroalimentación correspondiente posterior a la entrega de la calificación en un plazo máximo de 10 días hábiles.

Todo instrumento evaluativo debe diseñarse en diversificación en cada uno de sus ítem, teniendo presente **el proceso de aprendizaje, el progreso de aprendizaje y el producto o logro de aprendizaje** que se pretende, en un contexto de inclusión educativa y bajo los principios reguladores del Diseño Universal de Aprendizaje; de tal manera que esta instancia permite dar un mayor uso pedagógico a los mismos instrumentos para una adecuada toma de decisiones.

G.- Cierre Anticipado del Semestre:

1. Los apoderados o apoderadas deberán presentar carta de solicitud formal de cierre de semestre dirigida al Rector con copia a Jefatura de Estudios, Apoyo a UTP y Profesor o Profesora Jefe, adjuntando el certificado de las personas especialistas que avalen y justifiquen el cierre anticipado. No se aceptarán informes emitidos por familiares directos ni por especialistas que no se relacionen con el diagnóstico emitido. En el caso de cuadros emocionales, el certificado debe ser emitido por un especialista del área de salud mental, vigente.

El Colegio tendrá la facultad de comunicarse con los especialistas y solicitar nuevos informes si lo estima necesario.

2. En caso de traslado de la familia fuera o dentro del país, deberá presentar un documento oficial que acredite dicho traslado.

3. En el caso de cierre anticipado del II Semestre, la participación del o la estudiante en las diversas actividades escolares y programáticas quedan suspendidas (por ejemplo: selecciones deportivas, paseos, jornadas u otros) a excepción de las licenciaturas. Se establece que por ser esta una situación excepcional, las y los estudiantes tendrán la posibilidad de tener solo un cierre de Semestre durante su vida escolar en el Colegio.

4. En el caso de cierre anticipado ocurrido durante el segundo semestre, donde se haya completado la segunda nota, se considerará, para su situación final el primer y segundo Semestre. De lo contrario, las calificaciones parciales serán consideradas en el primer semestre y su situación final se definirá solo con un Semestre.

5. En el caso de las y los estudiantes que representen al Colegio en actividades deportivas, artísticas, culturales, académicas o pastorales, podrán solicitar un permiso especial para interrumpir sus estudios regulares por un tiempo determinado. Esta solicitud será revisada por el Rector caso a caso pudiendo ser aceptada o rechazada.

TÍTULO III: DISPOSICIONES DE EVALUACIÓN DIFERENCIADA QUE PERMITAN ATENDER A CADA ESTUDIANTE QUE ASÍ LO REQUIERA, YA SEA EN FORMA TEMPORAL O PERMANENTE.

Fundamentos de la Evaluación Diferenciada:

Se aplicará el Protocolo de Evaluación Diferenciada a cualquier estudiante que presente

Necesidades Educativas Especiales, de carácter transitorias o permanentes, que estén pesquisadas en alumnos y alumnas desde los niveles educativos de Transición, hasta 2° año de Enseñanza Media.

Se entenderá por Necesidades Educativas: “Alumno o alumna que presenta Necesidades Educativas Especiales a aquél que precisa ayudas y recursos adicionales, ya sea humanos, materiales o pedagógicos, para conducir su proceso de desarrollo y aprendizaje, y al logro de los fines de la Educación” (LGE art. 23). Las Necesidades Educativas Especiales se dividen en Necesidades Educativas Especiales Transitorias y Necesidades Educativas Especiales Permanentes.

Se entenderá por Necesidades Educativas Transitorias, como “Dificultades de aprendizaje que experimentan los estudiantes en algún momento de su vida escolar, diagnosticada por profesionales competentes que demandan al sistema educacional, por una parte, la provisión de apoyos y recursos adicionales o extraordinarios por un determinado período de su escolarización” (Decreto N°83, p.16)

Se entenderá por Necesidades Educativas Permanentes, como “aquellas barreras para aprender y participar, diagnosticadas por profesionales competentes, que determinados estudiantes experimentan durante toda su escolaridad y que demandan al sistema educacional la provisión de apoyos y recursos adicionales o extraordinarios para asegurar su aprendizaje escolar” (Decreto N°83, p.15).

La evaluación diferenciada comprende un conjunto de estrategias de apoyo, que precisan el desarrollo de procesos evaluativos, para evidenciar los niveles de logro de aprendizajes curriculares de los estudiantes con Necesidades Educativas Especiales (en adelante N.E.E), buscando entregar mayor cobertura de oportunidades educativas. Dichas estrategias de apoyo podrán ser aplicadas: antes, durante y después del momento de aprendizaje, tomando en cuenta la situación evaluativa, como un proceso permanente durante el año escolar.

A: Consideraciones y requisitos para aplicar la Evaluación Diferenciada:

- a) El Colegio Manantial aplicará la Evaluación Diferenciada a los alumnos y alumnas que presenten Necesidades Educativas Especiales.
- b) El Colegio Manantial incorporará la Evaluación Diferenciada (permanente en el año o temporales) a cualquier estudiante que presente Necesidades Emergentes, por ejemplo: Embarazos, siniestros, vulneración de derechos, crisis familiares no normativas, entre otras.
- c) La letra “a” y “b”, deben estar avalados por informe de especialista tratante para cada caso, señalando:

-Diagnóstico o Situación.

-Tratamiento a seguir.

-Fecha, nombre y timbre de quien emite.

Dichos certificados deben ser vigentes (dentro del año en curso), a la fecha de solicitud; siendo entregados de manera oficial a personal de Inspectoría General, quien fechará y archivará en Carpeta de Certificados Médicos.

Cuando se trate de un especialista externo, el Equipo Directivo del establecimiento, se podrá reservar la posibilidad de: Solicitar una segunda opinión profesional y hacer valer los procedimientos evaluativos del establecimiento, los cuales se detallarán más adelante.

B: Del procedimiento de la evaluación Diferenciada:

- a) El o la docente que tenga en su clase a estudiantes con Necesidades Educativas Especiales, detectados e incorporados a Equipos de trabajo del establecimiento; tendrán el compromiso y la obligación de leer: Informe Psicopedagógico y/o Informe Psicológico, Informe Ejecutivo de Psicopedagogía.

Los Informes de Psicopedagogía se encontrarán archivados en una carpeta rotulada como “Informes Psicopedagógicos, y el año en curso”, ubicada ésta, en la oficina de Inspectoría. Asimismo, los Informes del año en curso serán enviados a los y las docentes de manera digital. Se entiende que los informes son de uso confidencial y profesional.

- b) El o la docente tendrá el compromiso de firmar, en un listado especialmente acondicionado y ubicado junto con los informes, la toma de conocimiento de los Informes Psicopedagógicos. El acto de acceder a los informes Psicopedagógicos y Psicológicos, le permitirá al docente, tener más información acerca del diagnóstico y contexto de cada estudiante. En consecuencia, se encontrará preparado para efectuar una evaluación diferencial que entregue la diversificación y facilitadores necesarios, que le permitan a la o el estudiante acceder a igualdad de oportunidades.

- c) El o la docente a cargo de la asignatura es el responsable de planificar y gestionar las oportunidades de aprendizaje antes, durante y después del proceso educativo, por ejemplo: la implementación de un sistema de puntuación, antes de la evaluación sumativa, tales como: revisión de cuadernos, actividades logradas en clases, trabajos complementarios, entre otros.

- d) Instrumento diversificado universal desde su construcción. Según lineamientos institucionales para ser aprobado. Este acto se enmarca en que nuestros instrumentos desde su diseño son de calidad, con criterios claros y específicos en la medición de los mismos, en el mismo sentido no se debe olvidar que la función pedagógica de la (auténtica) evaluación es precisamente posibilitar la reflexión sobre los procesos de aprendizaje y de enseñanza con el fin de ajustarlos y mejorarlos para favorecer el aprendizaje del estudiantado. La evaluación Diferenciada se debe seguir aplicando considerando nuestro **Reglamento de Evaluación y las estrategias para el cumplimiento del mismo**, entre ellas: Eliminar el ítem más complicado para el estudiante, otorgar mayor tiempo de ser necesario, marcar conceptos claves, reducir cantidad de líneas en una producción de texto, ejemplificación o modelaje antes de una pregunta, permitir utilizar material concreto según sea la necesidad, fijar las evaluaciones en el caso de lenguaje y matemática en el tiempo que psicopedagoga acompaña al curso según horario, entre otras.

e) En cuanto a la Evaluación Diferenciada Extraordinaria, será aplicada en las asignaturas Lenguaje y Comunicación y Matemática. Se entenderá como una oportunidad para aplicar una reevaluación a algún o alguna estudiante que pese a todos los apoyos anteriormente entregados en cuanto al personal docente y al psicopedagogo que acompaña el aula, no logre demostrar plenamente su potencial, impactando directamente en su rendimiento académico. Este procedimiento será aplicado por una Psicopedagoga del equipo del establecimiento.

La asignación de una Evaluación Diferenciada Extraordinaria se considera como un recurso

aplicable al término de cada semestre escolar, específicamente en la última evaluación, considerando los cursos desde transición hasta 8° básico. La pertinencia de cada evaluación, será tratada en mesa técnica por el Equipo de Psicopedagogía y Jefatura de Estudios. Una vez aceptada la moción para aplicar la Evaluación Diferenciada Extraordinaria, será informada vía correo electrónico al docente de la asignatura.

Se tomará como ponderación final la evaluación diferencial extraordinaria aplicada por el Equipo de Psicopedagogía, quien efectuará la evaluación, hasta el registro de la calificación final obtenida por el o la estudiante en el libro de clases, avisando por correo electrónico a la Secretaría Académica, para que efectúe el registro en el sistema digital. En ningún caso la evaluación final y la obtenida posterior a la evaluación diferenciada extraordinaria, deberán ser promediadas para obtener una calificación final.

C) Del proceso administrativo de ingreso y egreso de la evaluación diferenciada:

La proyección de la Evaluación Diferenciada en el tiempo, en cualquier estudiante, será validada desde el ingreso que realice en el equipo de psicopedagogía, hasta el final del año en vigencia. También puede suceder que el ingreso o egreso, puede generarse en cualquier época del año, a través de solicitudes realizadas por profesionales externos al establecimiento (mediante informes o certificados vigentes) o por gestiones internas del establecimiento.

Cuando un estudiante ingresa a Evaluación Diferenciada durante el año escolar, se entenderá que esta no será retroactiva. Es decir, que registrá a partir del ingreso a la Evaluación Diferenciada.

Al iniciar el Año Académico, las y los estudiantes que ya pertenecen a Psicopedagogía, desde el año anterior y matriculados, en la primera semana de marzo, mantendrán automáticamente su permanencia en psicopedagogía y con ello la evaluación diferenciada, siempre y cuando así se haya considerado en el Informe Ejecutivo Final del año anterior.

Al iniciar el año académico, se toma constancia de estudiantes que han presentado una repitencia en el año anterior, desde transición hasta segundo medio, siendo incorporados automáticamente a la nómina de estudiantes que serán evaluados, generando un Informe Psicopedagógico. Al finalizar este proceso, en el Informe Psicopedagógico, se dejará por escrito si es que el estudiante requiere de apoyo Psicopedagógico. Al efectuar el ingreso de cualquier estudiante del establecimiento, se definirá en mesa técnica, a través de los antecedentes contextuales, el nivel de intervención que recibirá, siendo definidos de la siguiente forma:

Nivel	Denominación	Especificación
1	Egreso Psicopedagogía	Implica desvinculación del apoyo psicopedagógico.
2	Seguimiento	Implica desvinculación del acompañamiento en aula, pero seguimiento de rendimiento.
3	Intervención Psicopedagógica	Implica intervención en aula de recursos y/o aula común, incorporando la evaluación diferenciada y seguimiento.

Cuando se ingrese a algún estudiante a la Evaluación Diferenciada y se determine su nivel de intervención, las y los docentes serán informados a través de listado oficial enviado al correo electrónico personal, para que tomen conocimiento de los alumnos y alumnas que forman parte de este proceso.

Cuando se egrese a algún estudiante de la Evaluación Diferenciada, se enviará un correo a las y los docentes, adjuntando el nuevo listado con la modificación realizada.

Como medida complementaria, el Equipo de Psicopedagogía realizará una pequeña simbología en la lista del curso de la asignatura (con lápiz destacador). Esta medida será de ayuda visual inmediata para el docente a cargo de la asignatura, la que consistirá en un pequeño punto azul en el inicio del nombre de cada estudiante que pertenece al programa.

D) De las responsabilidades y compromisos para participar del Apoyo Psicopedagógico:

a) El Colegio Manantial se reserva el derecho de aceptar o rechazar la solicitud de Evaluación Diferenciada, en función del capital especializado humano e infraestructura del Colegio, para una atención y seguimiento responsable del alumno o alumna; comprendiendo que el Colegio Manantial es un Establecimiento Educativo de enseñanza regular, que no cuenta con Programa de Integración Escolar (PIE), por ende, el apoyo de todos los profesionales especialistas que se vinculan a este tipo de programas. El apoderado o apoderada titular firmará una “Carta compromiso”, donde se estipule el cumplimiento del apoyo necesario desde el hogar al estudiante, para su tránsito adecuado en su proceso y progreso en el aprendizaje.

b) Los padres, madres y/o apoderados se comprometen a buscar apoyo externo especializado, cuando sea requerido por los profesionales del Establecimiento, en situaciones específicas, por ej.: Neurólogo/a, Psiquiatra, Fonoaudiólogo/a, Terapeuta Ocupacional, entre otros. Tomando en cuenta todos los resguardos mencionados en la letra A, referida a las Consideraciones y requisitos para aplicar la evaluación diferenciada. Es importante mencionar que es el apoderado quien debe comunicar sistemáticamente a través de Informes de Seguimiento (emitidos por profesional), para tomar conocimiento de los avances o cambios de dichos tratamientos externos.

c) El seguimiento del rendimiento del o la estudiante, reflejado en calificaciones en el libro de clases, es un proceso de carácter permanente, realizado por el Equipo de Psicopedagogía. Dicho estamento podrá citar (con copia al equipo directivo del establecimiento) a las y los docentes, con el fin de consultar sobre las diversificaciones y estrategias específicas que se abordan con los estudiantes generando diálogos pedagógicos que propicien facilitadores hacia el aprendizaje del estudiantado.

d) El hecho de que cualquier estudiante esté con evaluación diferenciada no altera la aplicación de:

1. Reglamento de evaluación y promoción,

2. Normas de convivencia escolar. En ningún caso exime a cualquier estudiante de asistir regularmente a clases y evaluaciones calendarizadas.

e) Revocación de Apoyo Psicopedagógico:

Al designar el ingreso de un o una estudiante a psicopedagogía y determinar su nivel de intervención, es posible que este apoyo sea revocado por el apoderado o apoderada. En este caso deberá efectuarlo de manera presencial y por escrito, señalando que no desea el apoyo de psicopedagogía en ninguno de sus niveles, asumiendo las posibles consecuencias de esta acción.

f) Adecuaciones Curriculares provista en un PAI y PACI:

El establecimiento se ajustará en respuesta a la diversidad, en los 4 niveles de concreción curricular, implementando las diversificaciones pertinentes para las actividades de aprendizaje y los procesos de evaluación de las asignaturas o módulos, en caso de los alumnos o alumnas que así lo requieran, determinado por la especialista. Asimismo, podrán realizar las Adecuaciones Curriculares Individualizadas necesarias, provistas en un PAI y PACI, si es que el o la estudiante lo necesita, “Ya que no todos los estudiantes que presentan necesidades educativas especiales requieren de un PACI” (Orientaciones sobre estrategias diversificadas de enseñanza para educación básica, en el marco del decreto 83/2015), según lo dispuesto en los decretos exentos N° 83, de 2015 y 170, de 2009, ambos del Ministerio de Educación. (Disposición 2018/D67).

SUGERENCIAS A CONSIDERAR EN UNA EVALUACIÓN DIFERENCIADA Y DIVERSIFICADA.

A continuación, se presentan una serie de sugerencias al docente, para realizar Evaluaciones Diferenciadas y Diversificadas, en un contexto de aseguramiento del aprendizaje y equidad educativa, buscando que a cada estudiante se le proporciona aquello que necesita para aprender y mostrar su conocimiento, junto a las habilidades esperadas para cada nivel educativo. Por lo tanto, como una cuestión de justicia, es necesario cuestionarnos, ¿cómo sostener en la práctica, que estamos diversificando nuestras evaluaciones. Frente a ello, se les ofrece el presente material de apoyo y sugerencias, las que por supuesto no son una respuesta única a las necesidades y que siempre es necesario volver a re-pensar.

Es importante que las sugerencias aquí entregadas, las pueda utilizar de manera amplia y frecuente en sus evaluaciones.

Recomendaciones a considerar al momento de evaluar:

-Iniciar la evaluación con una actitud positiva por parte del docente, que busque transmitir serenidad y confianza a los estudiantes, entregando palabras de apoyo.

-Cuando un estudiante señale que ya ha finalizado su evaluación, invitarlo a revisar nuevamente.

-Generalmente, los estudiantes más avezados, van terminando sus evaluaciones de forma rápida y tienden a causar desorden dentro del curso. Para esta situación, tener pensada una actividad “post-evaluación”, la que puede consistir en colorear mándalas, resolver puzzles, leer, entre otros. Esto es aplicable a todos los niveles de cursos. De esta forma, daremos mayor oportunidad a los estudiantes que siguen en evaluación, de tener silencio y tranquilidad.

Recomendaciones a considerar en la evaluación:

- Al confeccionar la evaluación, en cuanto a su extensión, debe considerar que los estudiantes la realicen en un menor tiempo dispuesto para ella, con la finalidad de que quienes no logren desarrollar en el tiempo real, puedan contar con un tiempo excedente para desarrollarla, durante el mismo momento de la evaluación. De esta forma, se podrá entregar mayor tiempo, a quienes expresan sus conocimientos y habilidades de forma más pausada.
- Explicar la evaluación a todo el curso, mostrando las partes de ella y mostrándose llano para resolver preguntas planteadas por los estudiantes.
- Mantener una actitud de monitoreo durante toda la evaluación, con la finalidad de observar a los estudiantes, prestando atención a:
 - Que estén avanzando, en caso de no ser así, consultar si tienen algún problema en que se les pueda apoyar.
 - Si no entienden una pregunta, volver a explicar con distintas palabras, también se puede utilizar un ejemplo o pedir al mismo estudiante que parafrasee la instrucción.
 - Reforzar a aquellos estudiantes con mayores necesidades, especialmente si están respondiendo bien, señalándoles que van por buen camino y fortalecer su seguridad.
 - Provocar la reflexión en quienes estén avanzando de forma errónea, señalándoles que revisen lo que están haciendo. Si esto no funciona, sugerir que avancen con aquello que se les haga más fácil.
 - Asistir a estudiantes que puedan mostrar evidentes signos de estrés, a través de respiración en cuatro tiempos (enseñada en capacitación). Esto también se puede hacer previo a la evaluación, para todo el curso.
- Calibrar la evaluación en términos de diversificación, hacia distintas formas de representación y expresión, utilizando: verdadero y falso, selección múltiple, representaciones gráficas, desarrollo escrito, entre otras.
- Permitir el uso de material anexo durante el desarrollo de evaluaciones, por ej.: material para conteo; láminas o imágenes utilizadas en clases (las imágenes simplifican la información) y que puedan inducir a recuerdo de contenidos; mostrar vocabulario a través de proyecciones (ofrece un registro permanente) en ppt; entre otros.
- Presentar una evaluación que presente “señaléticas”, por ej.: “esto lo conversamos en clases y les puse un video”, “esta pregunta es muy fácil, ¡ánimo!”, (en la pregunta más compleja) “si esta pregunta te cuesta, déjala para el final”, “ya falta poco, no abandones”, entre otras. La idea es provocar que el estudiante se sienta motivado de manera sostenida.
- Al final de la evaluación, consultar en cuanto a la expectativa del estudiante, respecto a la evaluación: ¿Qué nota aproximadamente crees que obtendrás? Esto se hace, con la finalidad de generar un contraste con la nota real.
- En cuanto a la presentación de la prueba en el papel, considerar: Tipo de letra, tamaño, negrita, cursiva, subrayado, espaciado, para destacar aquellas ideas o palabras relevantes.
- Si una evaluación está pensada en 3 páginas y usted observa que la información aparece atiborrada, es mejor volver a disponerla en 4 páginas.

- Mostrar un esquema u organizador gráfico utilizado previamente en clases, que destaque las ideas fundamentales y las relaciones entre conceptos o elementos. Y solicitar al estudiante que explique a través de una producción de texto, alguna relación de conceptos o que relate un ejemplo específico. Esto se utiliza para facilitar indicaciones o claves, que ayuden a prestar atención a lo importante, frente a lo que no lo es.
- Utilizar al menos una vez al semestre en cada asignatura, otros dispositivos evaluativos, a la prueba en papel, por ej.: Involucrar a los estudiantes en debates, generando ejemplos relevantes que sirvan de modelos; generar un proyecto, presentar disertaciones, entre otros.
- En el caso de evaluar una muestra artística, considerar elementos que algunos estudiantes manifiestan en su perfil cognitivo, por ej: lentitud, exceso de detalles, falta de manejo en funciones ejecutivas para recordar secuencias de música o baile, falta de coordinación motriz para acciones que requieran de precisión, en algunos casos de TEA los estudiantes pueden rechazar sonidos de alto volumen y agudos, entre otros. En esas situaciones, es necesario graduar, por ej.: la rúbrica evaluativa.
- Enfatizar el proceso, el esfuerzo y la mejora en el logro frente a la evaluación, entregando puntuación por esto, y no solo por una respuesta finalizada. Esto implica variar los niveles de exigencia para considerar que un resultado es aceptable.
- A los estudiantes que se encuentran registrados en el libro de clases, evaluar a un 50% de exigencia.

TÍTULO IV: DISPOSICIONES REFERIDAS AL PROCESO DE ACOMPAÑAMIENTO COMO PARTE INTEGRAL DE ESTRATEGIAS EN EVALUACIÓN FORMATIVA.

Fundamentos:

Teniendo presente los principios que sustentan el Decreto 67 y los procesos de Evaluación Institucional que son:

- a) Lo que se evalúa debe ser qué y cómo los y las estudiantes están aprendiendo lo definido en el Currículum Nacional.
- b) Tanto docentes como estudiantes deben tener claridad desde el comienzo del proceso de aprendizaje respecto de qué es lo que se espera que aprendan y qué criterios permiten evidenciar los progresos y logros de esos aprendizajes.
- c) Dado que el propósito principal de la evaluación es fortalecer la enseñanza, la retroalimentación debe ser parte fundamental de cada proceso evaluativo.
- d) Los procesos y situaciones de evaluación deben propender a que los y las estudiantes se motiven a seguir aprendiendo.
- e) Las experiencias de evaluación se deben diseñar de modo que ayuden a las y los estudiantes a poner en práctica lo aprendido en situaciones que muestran la relevancia o utilidad de ese aprendizaje. No toda evaluación debe conducir a una calificación.

f) Se debe calificar solamente aquello que las y los estudiantes efectivamente han tenido la oportunidad de aprender.

g) Dado que en toda aula existe diversidad de estudiantes, la evaluación se entiende como una herramienta esencial para visibilizar y posibilitar hacerse cargo de ella y de los resultados obtenidos, diversificando tanto las experiencias de aprendizaje como las formas en que se evalúan los objetivos de aprendizaje.

h) Las planificaciones y las oportunidades de aprendizaje que éstas contemplan deben considerar espacios para evaluar formativamente aquellos aprendizajes que se busca desarrollar; dando mayor cabida a la retroalimentación en los procesos de enseñanza y aprendizaje.

i) Las evidencias obtenidas desde las y los estudiantes en los procesos de aprendizaje, deberán usarse para analizar continuamente, y adecuar, cuando se considere necesario, las planificaciones y estrategias pedagógicas.

Teniendo en consideración Títulos I, II, III y IV del referido Reglamento de Evaluación se entenderán como proceso de acompañamiento y de evaluación formativa:

- Alineamiento con los aprendizajes.
- Evidencia evaluativa suficiente y variada.
- Evaluar procesos, progresos, y calificar sólo aquellos logros de aprendizajes que las y los estudiantes han tenido oportunidades para aprender.
- Situaciones evaluativas que muestran el sentido o relevancia del aprendizaje y que sean interesantes para las y los estudiantes.
- Estrategias e instrumentos evaluativos diversificados.
- Tener presente las diversas estrategias para potenciar la Evaluación Formativa:

Se entiende que las prácticas que se realizan en un aula son formativas, cuando la evidencia del desempeño de las y los estudiantes se obtiene, interpreta y se usa por parte de docentes y estudiantes, para tomar decisiones acerca de los siguientes pasos en el proceso de enseñanza aprendizaje; decisiones que probablemente serán mejores, o mejor fundadas, que las que se habían tomado en ausencia de dicha evaluación; considerando 3 pasos:

1.- ¿Hacia dónde voy?.

2.- ¿Dónde Estoy? .

3.- ¿Cómo llego? .

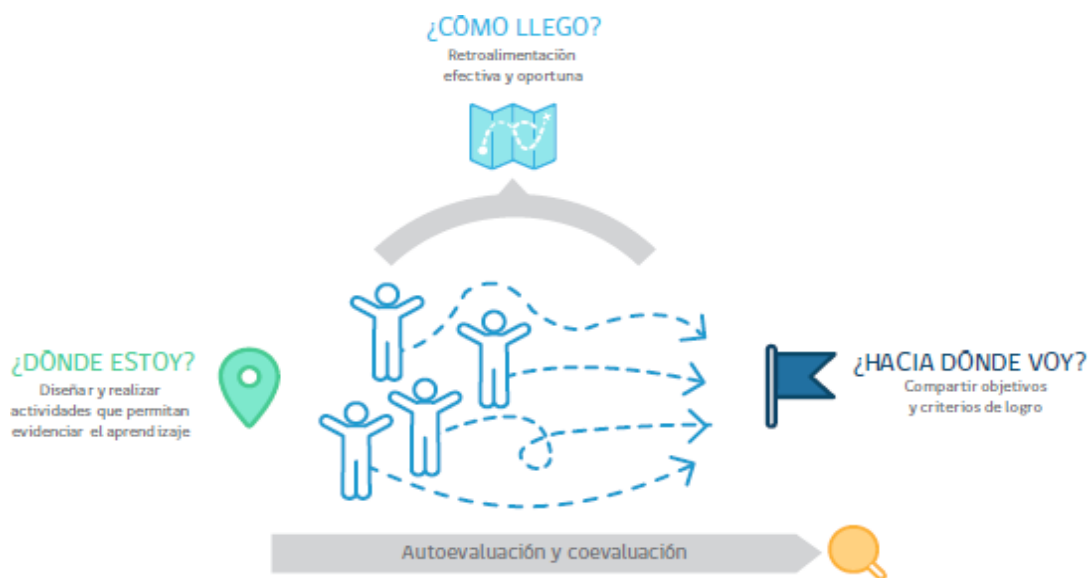


Figura N°3. Estrategias para realizar evaluación formativa en el aula
Fuente: Elaboración propia Unidad de Currículum y Evaluación, Mineduc

Fuente: Política para el Fortalecimiento de la Evaluación en Aula. (s.f).

Contemplar como estrategia a su vez para Monitorear y Acompañar los procesos con los estudiantes diversos agentes evaluativos; entre ellos, la Autoevaluación y la Coevaluación como parte de éste. método que consiste en valorar uno mismo la propia capacidad que se dispone para tal o cual tarea o actividad. Del mismo modo, se evalúa la calidad del trabajo que se lleva a cabo, especialmente en el ámbito pedagógico, el cual busca comprometer a los estudiantes hasta transformarlos en sujetos activos de su propio aprendizaje.

En la coevaluación consiste en la de un alumno o alumna a través de la observación y **determinaciones de sus propios compañeros y compañeras de estudio**. Las **coevaluaciones** constituyen otro elemento de evaluación que permite a los alumno y alumnas ponderar el desempeño de sus pares; es importante que antes de iniciar una sesión de **coevaluación**, el profesor o profesora dialogue con los alumnos y alumnas sobre la importancia de ser justos, honestos y objetivos al evaluar a sus compañeros y compañeras.

La siguiente tabla resume los roles que debiera cumplirse cada agente, en el proceso de evaluación formativa:

Agentes/ Aspectos (Preguntas)	¿HACIA DONDE VOY/VAMOS? <i>¿Cuál es el/nuestro/ aprendizaje esperado?</i>	¿DÓNDE ESTOY/ESTAMOS? <i>¿Dónde se encuentra mi/ nuestro desempeño respecto a ese aprendizaje?</i>	¿CÓMO LLEGO/LLEGAMOS? <i>¿Cómo lograr el aprendizaje esperado?</i>
Docentes	Aclarar el aprendizaje esperado y los criterios de evaluación para su logro.	Diseñar discusiones efectivas de aula y otras actividades de aprendizaje que generen evidencia de la comprensión de los estudiantes.	Entregar retroalimentación (feedback) que apoye el progreso del aprendizaje.
Compañeros	Compartir el aprendizaje esperado y los criterios de evaluación para su logro.	Posicionarse en el aula como recursos instruccionales o de enseñanza para sus compañeros como pares.	
Estudiantes	Comprender el aprendizaje esperado y los criterios de evaluación para su logro.	Comprenderse como los responsables y protagonistas de su propio aprendizaje.	

Ejemplos de Estrategias de Evaluación Formativa:

ESTRATEGIA DE EVALUACIÓN FORMATIVA	DEFINICIÓN
Compartir los objetivos de aprendizaje y sus criterios de logro	Apunta a que las y los estudiantes puedan comprender qué es lo que se espera aprender (objetivos) y cómo se evidencia el logro (criterios). Esto suele trabajarse a través de ejemplos o modelos de desempeños de diferentes niveles de logro o calidad.
Diseñar y realizar actividades que permitan evidenciar	Refiere a diseñar experiencia y preguntas que permitan generar evidencia (informal y formal) sobre “dónde están” los y las estudiantes en su trayectoria hacia el aprendizaje a lograr, de forma de monitorear el aprendizaje mientras ocurre, permitiendo develar sus pensamiento visiones y concepciones, a la vez que profundizar en la reflexión y analizar sus desempeños a la vez que los van desarrollando y afinando.

Retroalimentar efectiva y oportunamente	Es utilizar información evaluativa para mejorar. Se dirige tanto hacia estudiantes como hacia la propia práctica docente:
	<ul style="list-style-type: none"> - Cuando se dirige hacia estudiantes, se trata de información que reciben a partir de su desempeño, y de la orientación y el apoyo que les guía respecto de cuáles son los próximos pasos para seguir aprendiendo. - Cuando se dirige hacia la propia práctica docente, se refiere a la información que recoge sobre los aprendizajes de sus estudiantes que le permite ir analizando qué aspectos de su práctica pedagógica parecen haber apoyado y facilitado más el desarrollo de estos aprendizajes y cuáles tuvieron menor impacto, y así tomar decisiones oportunas para ajustar las estrategias utilizadas y lo planificado, así como generar apoyos o adecuaciones particulares para cierto estudiante.
Generar oportunidades para auto y coevaluación	Estrategia transversal que permite fomentar las capacidades de las y los estudiantes de evaluarse a sí mismos y a sus pares de manera autónoma precisa, respetuosa y útil, permitiéndoles comprender dónde están y cómo progresar.

Fuente: Política para el Fortalecimiento de la Evaluación en Aula. (s.f).

La retroalimentación de proceso se entenderá como un proceso continuo. Dado que el propósito principal de la evaluación es fortalecer la enseñanza y los aprendizajes de las y los estudiantes, se entenderá la retroalimentación como parte fundamental de cada proceso evaluativo. Esta consiste, por una parte, en asegurar que cada estudiante pueda tener información relevante sobre su propio proceso de aprendizaje, que lo ayude a progresar hacia, o incluso más allá de, los objetivos evaluados; y, por otra, en que el docente profundice la reflexión respecto de cómo su práctica pedagógica influye sobre el progreso de los estudiantes y la ajuste en función de esa reflexión. (D 67).

“La retroalimentación es un factor clave durante el proceso de aprendizaje de todo estudiante, ya que permite proporcionarle información y análisis de su desempeño académico, de su avance y proceso en su formación, permitiéndole una apertura para mejorar sus debilidades y

transformándose en apoyo para sus fortalezas. Esto permite que cada estudiante integre sus conocimientos previos con los nuevos aprendizajes a partir de la retroalimentación que recibe de sus docentes. Desde esta perspectiva, las funciones educativas docentes implican, entre otras, orientar, informar y asesorar al estudiante sobre cómo desarrollar habilidades para una exitosa trayectoria formativa, sobre los objetivos y aprendizajes esperados, y cómo alcanzarlos, sobre los procedimientos de evaluación y sus características, entregar detalles respecto de la progresión y resultados académicos, entre otras cosas. Junto con esto, cada docente debe explicar el contenido enseñado de tal manera que sea comprendido por las y los estudiantes y que sea posible transferirlo a otros contextos; apoyar y motivar la participación en el aula presencial y virtual y la interconexión, comunicación y generación de vínculos entre los miembros de la comunidad; evaluar, mediar y facilitar los aprendizajes.

Fuente: Castro, L. (2020) *Evaluación y Retroalimentación de los aprendizajes*.

Universidad de Chile.

A.- Medidas Orientadas al Proceso de Acompañamiento sobre la base de estrategias formativas.

1. Observar las evidencias manifestadas desde el proceso de enseñanza y aprendizajes (lo que las y los estudiantes hacen, dicen, escriben y crean en la sala de clases).
2. Adecuar la propia práctica y generar instancias de retroalimentación en respuesta a la evidencia de los aprendizajes de los y las estudiantes; en caso necesario tomar las decisiones para modificar las experiencias de aprendizaje.
3. Socializar con las y los estudiantes el progreso en sus aprendizajes, utilizando la evidencia.
4. Las decisiones que tomen los y las estudiantes en relación con sus procesos de aprendizaje son cruciales para que puedan continuar aprendiendo.
5. Promover la participación activa de las y los estudiantes en experiencias de aula.
6. Generar y fomentar reflexiones y juicios pedagógicos basados en evidencia al colaborar y reflexionar con pares docentes.

B.- Disposiciones respecto del desarrollo de instancias mínimas de comunicación,

Reflexión y toma de decisiones entre los diversos integrantes de la Comunidad Educativa en el proceso, el progreso y los logros de aprendizaje de las y los estudiantes para la comunicación a los alumnos, alumnas, padres, madres y apoderados.

DE LOS PADRES, MADRES Y APODERADOS:

1. En cada reunión de apoderados y apoderadas, teniendo como mínimo 2 reuniones por cada semestre, el Profesor o la Profesora Jefe deberá entregar las calificaciones obtenidas por las y los estudiantes como resultado de su proceso de Enseñanza y Aprendizaje a la fecha en cuestión, donde se explicitan situaciones académicas, disciplinarias y formativas referidas a los estudiantes y de apoyo a la familia del estudiante con una serie de lineamientos institucionales transversales

del Colegio. Estas reuniones apuntan directamente a la comunicación y la reflexión de los procesos, progresos y logros de los aprendizajes.

2. Cada padre, madre y apoderado tiene el derecho de solicitar una entrevista individual con el profesor o la profesora de cada asignatura (en los horarios destinados para ello), cada vez que lo requiera y siguiendo el siguiente procedimiento:
 - 1° Enviar comunicación escrita a la profesora o el profesor que corresponda (asignatura o jefatura), solicitando entrevista.
 - 2° Ver los horarios que el profesor o profesora le indicará dentro de sus horas de colaboración. 3° Confirmar su asistencia el día y hora que asistirá, según los horarios propuestos.
3. El apoderado o apoderada recibirá en dos oportunidades a lo menos un informe de desarrollo personal y social del estudiante, además podrá acceder Colegio interactivo sitio Web <http://www.Colegiointeractivo.cl> ,informando en forma continua el rendimiento académico de cada estudiante, para acceder se debe:
 1. Ingresar a la página <http://www.Colegiointeractivo.cl>.
 2. Ingresar el nombre usuario (Rut) sin dígito verificador: **45708471**.
 3. Clave (serán los primeros cinco dígitos de su Rut): **45708**.
 4. Ingresar el año que corresponda ejemplo (2021).
 5. Ingresar a ficha académica y aparecerá la ficha de estudiante con el registro de notas.
4. El profesor o la profesora jefe se entrevistará con todos los apoderados y apoderadas a lo menos una vez cada semestre, debiendo citar para retroalimentar el proceso de cada estudiante en el ámbito académico, formativo o sumativo, según corresponda, dejando registro escrito de la toma de conocimiento oportuno de los padres de la situación de peligro de repitencia.
5. Los profesores y profesoras de asignatura como parte de un proceso de acompañamiento al estudiante y apoderado deberán citar inmediatamente cuando:
 - * El o la estudiante obtenga una calificación inferior a 3,0.
6. Enviar sus instrumentos de evaluación sumativos con 15 días para su revisión, como una medida para poder realizar las modificaciones respectivas y como elemento de mejora de las prácticas instruccionales. (Instrumentos de calidad).
7. Considerar las diversas estrategias formativas contempladas en el presente reglamento, entre ellas la Autoevaluación y la Coevaluación.
8. Tener presente la evaluación formativa y la retroalimentación constante, para ello:

EVALUACIÓN FORMATIVA

Retroalimentación constante

Priorizar	Evitar
 Describir lo que se ha logrado y cómo se puede mejorar.	 Entregar solo correcciones, comentarios o premios.
 Focalizarse en el trabajo o actividad.	 Focalizarse en la persona. (eres bueno, tienes talento...)
 Enfocarse en la meta principal.	 Abordar varias metas simultáneamente.
 Promover que se corrijan los errores de manera autónoma.	 Solucionar el problema o corregir el error del estudiante.
 Entregar la retroalimentación oportunamente.	 Entregar la retroalimentación cuando ya no es posible utilizarla.
 Usar varias formas de retroalimentación: escrita, oral, individual o grupal.	 Usar sólo una forma de retroalimentación.

* En un tiempo no superior a 10 días hábiles, en cumplimiento con el artículo 18 del decreto 67; no obstante y antes de llegar a estas instancias y como proceso de monitoreo podrá implementar a su vez dicha medida.

DE LAS Y LOS ESTUDIANTES:

Se debe tener en cuenta que las oportunidades de aprendizaje que se le ofrezcan a cada estudiantes deben estar orientadas a enriquecer su experiencia formativa.

1. Recibir monitoreo, acompañamiento y retroalimentación constante.
2. Las y los estudiantes podrán ser un agente evaluativo más.
3. Las y los estudiantes deberán participar en programas de apoyo de jornada extendida, semana o año extendidos según lo determine la Dirección del Establecimiento Educacional y la necesidad de cada estudiante.
4. Recibir su calificación obtenida en un plazo no superior a 10 días hábiles. Al mismo momento será deber de cada docente retroalimentar a sus estudiantes acerca del desarrollo de esta; los principales elementos a mejorar y los desafíos que pudieran proyectarse en consideración a la misma.
5. Recibir en forma oportuna todos los numerales contemplados en el Presente Reglamento.

DE LAS Y LOS DOCENTES:

1. Las evaluaciones que realizan cada docente deben ser de la más alta calidad posible: Qué se busca evaluar y como es el progreso del aprendizaje de cada estudiante.

2. Los instrumentos de evaluación utilizados por cada docente deberán ser variados y diversificados durante todo el año escolar; teniendo presente las diversas capacitaciones internas y externas que el Colegio ha ofrecido y en consideración al Decreto N°67, Decreto N°83 y los principios del Diseño Universal de Aprendizaje (DUA); como una mejora continua de la calidad de sus prácticas evaluativas y de enseñanza, de conformidad con lo dispuesto en el artículo 6° del decreto con fuerza de ley N°1 de 1996 del Ministerio de Educación.
3. No bajar las expectativas para aquellos o aquellas estudiantes que han tenido dificultades.
4. Las y los docentes deben intensificar el aprendizaje, proporcionando enseñanza de alta calidad, manteniendo la confianza en que pueden lograr aprendizajes profundos y complejos
5. Diversificar las estrategias de enseñanza-aprendizaje y evaluación, entendiendo la diversificación de la enseñanza como una medida de respuesta a la heterogeneidad y como un proceso de toma de decisiones colaborativa en torno a las necesidades de apoyo (pedagógicas y de gestión) demandan las y los estudiantes. Esto se logra utilizando múltiples metodologías o modalidades de enseñanza y evaluación para fomentar variadas formas de aprender y mostrar lo aprendido, haciéndose cargo de diversas características y necesidades pedagógicas de las y los estudiantes

Fuente: DAEM TALCA. (s/f)

9. Las y los docentes deberán tener presente en sus prácticas pedagógicas el **Proceso de Aprendizaje, Progreso de Aprendizaje y el Producto o logro de Aprendizaje.**
10. Las y los docentes de las mismas asignaturas deberán trabajar de manera colaborativa en sus horarios de planificación: separados o en paralelo, para acordar los criterios de evaluación y las evidencias que son más relevantes para la misma asignatura que se imparte; reflexionando, colectivamente, sobre los procesos y sus ajustes.
11. Las y los docentes deberán hacer uso de sus horas no lectivas en torno a un Trabajo Colaborativo, que les posibilite reflexionar, analizar y compartir experiencias de su quehacer diario, permitiéndoles tomar acciones remediales en mejora de los aprendizajes de sus Estudiantes.

DEL EQUIPO DE GESTIÓN:

Para analizar los procesos educativos de los estudiantes durante el año escolar existen 2 mecanismos que se aplican en forma regular durante cada proceso anual: Como mínimo, reuniones técnicas quincenales con los profesores del Colegio, lideradas por el Equipo Técnico, las cuales podrían ser colaborativas, de capacitación y/o informativas, y determinadas por aquellos aspectos pedagógicos vinculantes a toda la Comunidad Escolar. Estas reuniones apuntan directamente a la reflexión y la toma de decisiones pedagógicas centradas en los procesos, progresos y logros de los aprendizajes de las y los estudiantes.

1. Como mínimo, reuniones quincenales del Equipo de Gestión del Colegio determinadas para la toma de decisiones cotidianas del funcionamiento escolar. Estas reuniones apuntan directamente a la comunicación, la reflexión y la toma de decisiones de los procesos, progresos y logros de los aprendizajes de las y los estudiantes.

TÍTULO V: DISPOSICIONES ESPECÍFICAS. EDUCACIÓN PARVULARIA:

Consideraciones Generales:

a) La Educadora asume un rol de mediador de experiencias significativas, otorgando al niño o niña un grado de autonomía gradual propiciando la Evaluación Formativa en relación con su Formación Personal. Provee un clima educativo reconociendo los derechos y dignidad de los niños y niñas, de tal forma de buscar su desarrollo integral.

b) Para que estos fundamentos se reflejen en todo el proceso formador, la evaluación debe tener las siguientes características:

- Medir el progreso del niño o niña con relación a sí mismo o sí misma.
- Comparar el progreso del niño o niña con relación a las metas graduales establecidas previamente.
- Realizar a lo largo de todo el proceso evaluación diagnóstica, formativas y final.
- Centrada más en el proceso que en los resultados.
- Utilizada más para describir, interpretar y explicar que para medir y clasificar.

c) Es fundamental evaluar el proceso, no solo los resultados. Se trata de determinar:

⇒ Lo que el niño o niña no sabe, lo que sabe, la solidez de ese saber y cómo llegó a saberlo.

⇒ Debe ser un instrumento que ayude a aprender y que ayude a tomar conciencia del progreso y de las dificultades para superarlas.

⇒ Si los Objetivos de los Ámbitos, Núcleos y Ejes se cumplen, si la metodología y técnicas de Enseñanza son adecuadas.

Tipos de Evaluación:

a) Evaluación Diagnóstica o Inicial:

Se desarrolla al comienzo del Nivel o Eje Temático. Se aplica cuando la unidad difiere sustancialmente de otra y suele tener dos sentidos:

- De ubicación: proporciona antecedentes para que los niños y niñas comiencen un aprendizaje en un punto determinado.
- De identificación de problemas: establece causas del no logro de algún objetivo.

Se deberá aplicar a inicios del año escolar, una evaluación diagnóstica en los Núcleos de Aprendizaje de las Bases Curriculares de Educación Parvulario, a fin de verificar las conductas de entrada en cuanto a destrezas, habilidades, conocimientos previos, actitudes y expectativas de cada niño o niña.

Una vez aplicada la Evaluación Diagnostica, mediante un instrumento aplicado de manera individual y de acuerdo con los resultados obtenidos, cada Educadora procederá a iniciar el proceso de enseñanza-aprendizaje.

b) Evaluación Formativa o de Proceso:

Se realiza durante el proceso y su finalidad es entregar información de cada estudiante. Nos permite detectar logros, avances y dificultades para retroalimentar la práctica que beneficiará la adquisición de nuevos aprendizajes.

c) Evaluación Sumativa o Acumulativa:

Entrega información al final de una Unidad o Eje Temático. La evaluación con intencionalidad sumativa posibilita comprobar la eficacia del proceso, se utiliza Taxonomía para medir habilidades cognitivas: afectivas y da información para la planificación de futuras intervenciones.

De los procedimientos evaluativos:

Los instrumentos, técnicas, agentes evaluativos o encuentros de interacción pedagógica que se utilizan son: Escala de apreciación, rúbricas, observación directa, autoevaluación, coevaluación, lista de cotejo, dictados, revisión de cuadernos, presentaciones musicales, folclóricas, Inglés, muestras plásticas, ferias: científica, historia, matemática, evaluaciones orales: interrogaciones, disertaciones, olimpiadas de matemática, prueba de eje temático.

De la Evaluación:

Se evaluará en períodos semestrales en todos los Ámbitos.

A. Las y los párvulos serán evaluados en forma permanente de acuerdo con los Objetivos de Aprendizaje, conforme a las Bases Curriculares de Ed. Parvularia (2018)

B. Evaluación Diferenciada para aquellos niños o niñas con Necesidades Educativas Especiales, según se menciona en el título III.

De las Calificaciones:

Los niños y niñas de Educación Parvulario serán evaluados teniendo como referencia una serie de indicadores que den cuenta de los aprendizajes esperados según las Bases Curriculares de Educación Parvularia, Reglamento Interno de Niveles Transición y el Proyecto Educativo Institucional.

Se evaluará según Reglamento de Evaluación Institucional.

La serie de indicadores están definidos como una escala de apreciación y serán comunicados mediante un Informe al Hogar, en el que se registraron apreciaciones en términos cualitativos.

Cada uno de los indicadores de logro de los niños y niñas de Educación Parvularia será observado, medido o apreciado semestralmente, con una escala que considere los siguientes criterios:

L: Logrado: Existen evidencias del logro del aprendizaje, a través del cumplimiento por parte del niño y de la niña, de los contenidos, conductas o condiciones que expresa el indicador.

ML: Medianamente logrado: No evidencia el logro en su totalidad. Si bien cumple con lo que expresa el indicador, existen aspectos que aún puede mejorar.

PL: Por lograr: No existen evidencias del logro del aprendizaje, por lo tanto, no se cumple con lo expresado en el indicador.

NO: No Observado: No se han presentado las condiciones para que el indicador pueda evidenciarse.

De la información de las evaluaciones:

○ La Educadora informará en cada reunión de Padres y Apoderados respecto del estado de avance de las y los párvulos de manera general. En entrevistas programadas podrá ser informado de los logros individuales.

○ Las Educadoras harán entrega a los Padres y Apoderados: en el caso de NT1 la Pauta de Evaluación mensual; en el caso de NT2 las Pruebas de Eje Temático. En ambas situaciones quedará registrado el puntaje obtenido, el porcentaje correspondiente y la nota con su respectivo Nivel de Logro:

C. Avanzado: 5,6 a 7,0

D. Intermedio: 4,0 a 5,5

E. Inicial: 2,0 a 3,9

El cual será visado por la Jefatura de Estudios y/o el Director del establecimiento según corresponda.

La Educadora hará entrega a los Padres, Madres y Apoderados de un Informe al Hogar Semestral. Al final del Primer Semestre el Apoderado firmará el documento y se le entregará una fotocopia. Al final del Segundo Semestre el Apoderado podrá retirar el original de dicho Informe.

De la promoción:

Serán promovidos todos los niños y niñas de NT1 y NT2 al curso siguiente, no obstante, si el Informe Semestral de Rendimiento evidencia que no se han logrado la mayoría de los Objetivos de Aprendizaje (con a lo menos 55%), se deberá realizar acompañamiento mediante monitoreo constante y en conjunto con su apoderado o apoderada, derivar a especialista si fuera necesario; para concluir el nivel en condiciones de cursar el siguiente. Adjuntando constancia y toma de conocimiento firmada por el Apoderado y Educadora con recomendaciones para la implementación de estrategias remediales por parte de los padres y/o especialistas externos según las dificultades observadas.

Para la valoración cualitativa y cuantitativa de los logros, se tendrá como referencia la escala de puntajes asociada a los niveles de logros que se explican en el punto **5 de las**

Calificaciones. Una vez finalizado el año lectivo, los padres y apoderados recibirán el Informe al Hogar, el que acredita la situación final del niño o niña.

Las situaciones especiales de Evaluación y Promoción no previstas en este Reglamento; asimismo las disposiciones que permitan evaluar y/o modificar el presente Reglamento serán resueltas por una comisión; la cual será presidida por el Rector de Establecimiento Educacional, quien se hará asesorar por el Consejo General de Profesores, dentro del período escolar correspondiente, en virtud del principio de autonomía contemplados en los Decretos Supremos de Educación.

REGLAMENTO DE ELEGIBILIDAD DISPOSICIONES GENERALES:

El siguiente reglamento se aplica en el currículo de 3° medios y 4° medios consecutivamente de acuerdo con las nuevas bases curriculares implementadas a partir del decreto N° 0193 del 30 de septiembre de 2019 por parte del MINEDUC.

El plan de elegibilidad es un cambio propiciado por el Ministerio de Educación que tiene como propósito fundamental que cada estudiante esté más cerca a la educación superior en el contexto de las habilidades y destrezas que debe adquirir para enfrentar la sociedad de hoy. Tiene un carácter exploratorio lo que significa que la o el estudiante va buscando y construyendo de acuerdo con sus propios intereses su aprendizaje. Por este motivo se reducen las horas en el plan de formación general y se aumentan los electivos. La elección no encasilla a ningún estudiante como científico o humanista, debe necesariamente pasar por las tres áreas propuestas, eligiendo un módulo (asignatura) por área.

Los objetivos específicos de este ajuste curricular buscan:

En el ámbito personal y social:

- a) Alcanzar el desarrollo moral, espiritual, intelectual, afectivo y físico que los faculte para conducir su propia vida en forma autónoma, plena, libre y responsable.
- b) Desarrollar planes de vida y proyectos personales, con discernimiento sobre los propios derechos, necesidades e intereses, así como sobre las responsabilidades con los demás y, en especial, en el ámbito de la familia.
- c) Trabajar en equipo e interactuar en contextos socioculturalmente heterogéneos, relacionándose positivamente con otros, cooperando y resolviendo adecuadamente los conflictos.
- d) Conocer y apreciar los fundamentos de la vida democrática y sus instituciones, los derechos humanos, y valorar la participación ciudadana activa, solidaria y responsable, con conciencia de sus deberes y derechos, y respeto por la diversidad de ideas, formas de vida e intereses.

Desarrollar capacidades de emprendimiento y hábitos, competencias y cualidades que les permitan aportar con su trabajo, iniciativa y creatividad al desarrollo de la sociedad

- e) Tener hábitos de vida activa y saludable.

En el ámbito del conocimiento y la cultura:

- a) Conocer diversas formas de responder las preguntas sobre el sentido de la existencia y la naturaleza de la realidad y del conocimiento humano.
- b) Pensar en forma libre y reflexiva, siendo capaces de evaluar críticamente la propia actividad y de conocer y organizar la experiencia.
- c) Analizar procesos y fenómenos complejos, reconociendo su multidimensionalidad y multicausalidad.
- d) Expresarse en lengua castellana en forma clara y eficaz, de modo oral y escrito; leer comprensiva y críticamente diversos textos de diferente nivel de complejidad, que representen lo mejor de la cultura, y tomar conciencia del poder del lenguaje para construir significados e interactuar con otros.
- e) Usar la tecnología de la información en forma reflexiva y eficaz para obtenerla, procesarla y comunicar.
- f) Comprender el lenguaje oral y escrito de uno o más idiomas extranjeros, y expresarse en forma adecuada.
- g) Comprender y aplicar conceptos, procedimientos y formas de razonamiento matemático para resolver problemas numéricos, geométricos, algebraicos y estadísticos, y para modelar situaciones y fenómenos reales, formular inferencias y tomar decisiones fundadas.
- h) Comprender y aplicar conceptos, teorías y formas de razonamiento científico, y utilizar evidencias empíricas en el análisis y comprensión de fenómenos relacionados con ciencia y tecnología.
- i) Conocer la importancia de los problemas ambientales globales y desarrollar actitudes favorables a la conservación del entorno natural. j) Comprender y valorar la historia y la geografía de Chile, su institucionalidad democrática y los valores cívicos que la fundamentan.
- j) Conocer los principales hitos y procesos de la historia de la humanidad y en especial aquellos aspectos de carácter político, culturales y religiosos de relevancia para la sociedad chilena, y tener conciencia de ser parte de un mundo globalizado.
- k) Tener un sentido estético informado y expresarlo, utilizando recursos artísticos de acuerdo con sus intereses y aptitudes.

SOBRE LAS ASIGNATURAS:

PLAN FORMACIÓN GENERAL ASIGNATURAS PLAN COMÚN OBLIGATORIO.

ASIGNATURAS
Lengua y Literatura
Matemática
Ciencias para la Ciudadanía
Educación Ciudadana
Inglés
Filosofía
Consejo de Curso
Orientación

Estas asignaturas son de carácter obligatorio, donde permanecen los cursos juntos, sin cambiar salas. El nuevo marco curricular reduce las horas del plan común.

ASIGNATURAS DEL PLAN COMÚN ELECTIVO

La primera elección del estudiante la realiza de acuerdo con el plan de formación general. De las siguientes asignaturas presentadas, solo debe elegir una, correspondiente a dos horas de clase dentro de su currículo.

De las siguientes escoge UNA:

Artes
Educación Física y Salud
Historia, geografía y ciencias sociales
Religión
2 horas cada una.

Para poder elegir religión el apoderado debe optar como familia a impartir la asignatura llenando el documento por escrito similar al que se llena al matricular a los alumnos y alumnas. Esta asignatura no tendrá calificación numérica, solo concepto no incidiendo en el promedio.

PLANES DIFERENCIADOS.

La segunda elección se realiza en el Plan Diferenciado donde cada estudiante **debe escoger un módulo de cada una de las 3 áreas implementadas en el plan, no pudiendo elegir dos módulos de la misma área.** Cada módulo equivale a 6 horas de clases, es decir en total son 18 horas de clases.

El Colegio implementará 6 módulos por curso, se ofrecerán 6 más en el siguiente nivel. (otros módulos). Teniendo el alumno o alumna la opción de elegir un módulo de cada área. La decisión sobre los módulos a ofrecer se sustentó en los siguientes aspectos:

- Sellos institucionales expresados en el PEI “Colegio inclusivo e integral” Dada la diversidad del alumnado.
- Encuesta con preferencias de los estudiantes.
- Infraestructuras (Salas de clases, canchas y laboratorios).
- Contratos de los profesores.
- Experiencia y capacidad de los profesores para impartir los distintos módulos.

1. SOBRE EL PROCESO DE ELEGIBILIDAD:

Cada estudiante al finalizar el curso anterior elige los módulos de acuerdo con sus preferencias principalmente de tipo vocacionales. Luego de una jornada especial dirigida por jefatura de estudio o en su defecto el encargado de PSU para orientar el proceso. Los estudiantes de 2° medio y 3° medio respectivamente elegirán sus módulos electivos en la jornada especial del mes de diciembre. Esta decisión será ratificada por el apoderado o apoderada con colilla enviada al hogar siendo entregada antes de finalizar el año escolar.

De los Cupos:

Entendiendo que el Colegio dispone de un cupo máximo de 90 estudiantes en los 3° Medios y 4° medios, cada módulo ofrecido estará compuesto por un máximo de 45 estudiantes dado que se impartirán en forma paralela por Área. En consecuencia, si el Cupo de 45 estudiantes por módulo se completa deberá tomar el módulo en paralelo, donde si quedaran disponibles.

Para hacer efectivo el proceso final, el apoderado o apoderada tiene la obligación de ratificar mediante su colilla firmada y entregada en fecha asignada durante Diciembre, donde se respeta el orden de llegada (Se consideran los cupos disponibles).

Este documento debe ser entregado en Secretaría en horarios informados en el año en curso (No a otras personas). No se recibirán antes dado que al contemplar las fechas anunciadas estamos dando un tiempo para que la decisión del estudiante sea compartida y discutida en familia.

Es una decisión importante, seria y orientada, por lo tanto no se aceptarán cambios de última hora; sólo hasta 7 días luego de haber iniciado el año escolar, siempre y cuando existan cupos disponibles; en este caso, el apoderado o la apoderada debe pedir cita con la Jefa de Estudios para firmar y acordar el nuevo compromiso educativo. Las y los estudiantes nuevos que lleguen deberán tomar las asignaturas donde existan vacantes.

Plan de Formación Diferenciada Humanístico-Científico:

Cada estudiante debe elegir una asignatura de cada área (6 horas), completando un total de 18 horas.

Terceros medios.

ÁREA A	ÁREA B	ÁREA C
Lengua y Literatura, Filosofía, Historia, Geografía y Ciencias Sociales	Matemática, Ciencias	Artes y Educación Física y Salud

<ul style="list-style-type: none"> Participación y argumentación en democracia 6 HORAS 	<ul style="list-style-type: none"> Pensamiento computacional y programación 6 HORAS 	<ul style="list-style-type: none"> Interpretación y creación en Danza 6 HORAS
<ul style="list-style-type: none"> Economía y sociedad 6 HORAS 	<ul style="list-style-type: none"> Ciencias de la Salud 6 HORAS 	<ul style="list-style-type: none"> Artes visuales, audiovisuales y multimediales. 6 HORAS

Plan de Formación Diferenciada Humanístico-Científico

Cada estudiante debe elegir una asignatura de cada área (6 horas), completando un total de 18 horas.

Cuartos medios.

ÁREA A	ÁREA B	ÁREA C
Lengua y Literatura, Filosofía, Historia, Geografía y Ciencias Sociales	Matemática, Ciencias	Artes y Educación Física y Salud
<ul style="list-style-type: none"> Taller de Literatura 6 HORAS 	<ul style="list-style-type: none"> Probabilidades y estadística descriptiva e Inferencial. 6 HORAS 	<ul style="list-style-type: none"> Promoción de estilos de vida activos y saludables. 6 HORAS
<ul style="list-style-type: none"> Geografía, territorios y desafíos socio-ambientales. 6 HORAS 	<ul style="list-style-type: none"> Biología de los Ecosistemas. 6 HORAS 	<ul style="list-style-type: none"> Interpretación Musical. 6 HORAS

SOBRE SITUACIONES DE PLAGIO O COPIA.

Cualquier estudiante que sea sorprendido en situaciones de copia o plagio de evaluaciones o actividades evaluadas, se le aplicará el siguiente procedimiento:

1°. El o la docente anulará la evaluación, guardando esta prueba y todos los insumos asociados como evidencia de la copia o plagio, e informará a Inspectoría General de la situación acaecida.

2°. Inspectoría General notificará al apoderado o apoderada del alumno o alumna de la situación y lo citará para la comunicación del hecho por su gravedad, junto con el profesor o profesora de la asignatura, vía remota o presencial.

3°. Una vez que el apoderado o apoderada haya tomado conocimiento del hecho, se aplicará la normativa establecida en el Reglamento Interno del establecimiento considerándola para todos los efectos como una **falta grave**.

4°. Después de la ejecución de la sanción, se aplicará una nueva evaluación, cuya calificación

máxima será de 4.0, esto en virtud de cautelar la evidencia fidedigna del aprendizaje del alumno o alumna. Situación que quedará resuelta en fondo y forma con Inspectoría General, el apoderado, estudiante y docente de la asignatura.

5° El alumno o la alumna podrá tener solo una oportunidad, de reiterar la falta por segunda vez en cualquier asignatura, no tendrá derecho alguno de rehacer la evaluación y obtendrá la nota mínima inmediatamente comprobada la Falta Grave (Disposición P/D67).

Protocolo para estudiantes que practiquen deportes y/o disciplinas de alta exigencia.

El Colegio Manantial tiene como objetivo entregar y potenciar herramientas personales al estudiantado, a fin de desarrollar sus capacidades, destrezas y actitudes que les permitan concretar sus proyectos de vida.

En este sentido el Colegio Manantial fomenta el desarrollo del estudiantado de manera integral apoyando los valores del esfuerzo, el compromiso, la responsabilidad en todas las áreas que desee.

Por consiguiente, se reconoce a los estudiantes que practican deportes y/o disciplinas de alta exigencia dentro y fuera del establecimiento. También reconoce que el compromiso de los estudiantes con la disciplina que practica, tiene un peso en la educación, ya que deben tener flexibilidad en la asistencia a sus deberes escolares y asistencia a clases, es por esto que como establecimiento debemos resguardar el derecho de la educación a través de las prácticas en apoyo académico, sin embargo para poder tener buenos resultados creemos necesario que la familia y nuestro estudiante también se comprometa con nosotros a mantener el compromiso adquirido.

En esta línea, es que se ha creado este protocolo para estudiantes que practiquen deportes y/o disciplinas de alta exigencia. Entendiendo como disciplina de alta exigencia, aquellas prácticas que requieran entrenamiento/ensayo sistemático en la respectiva especialidad deportiva, en alguna federación o club deportivo reconocido legalmente por Chile.

En virtud de ello, como Comunidad Educativa informamos el siguiente protocolo:

- 1) El padre, madre o apoderado presentará documentación oficial que acredite la situación del deportista, las condiciones de participación en la federación o club deportivo en marzo de cada año.
- 2) En caso de dejar algún tutor legal, éste aceptará los mismos deberes como apoderado, sin dejar excluido del proceso educativo del estudiante al apoderado.
- 3) En caso de que él o la estudiante requiera salir del establecimiento durante la jornada de clases, se aceptará un poder ante notario al inicio de cada semestre, que especifique; hora de salida, días en que se retirara y la responsabilidad del padre madre y apoderado después del horario, registrado en el poder. (estos no podrán ser modificados durante el transcurso del semestre)
- 4) En caso de que el estudiante sea retirado en un día y hora en que se encuentre programada una evaluación, el padre, madre, apoderado y/o tutor legal debe asumir la responsabilidad, considerando que, en el Reglamento de Evaluación, Calificación y Promoción Escolar, Poniendo énfasis en que el estudiante debe rendir las evaluaciones como el protocolo de evaluaciones lo indica.

- 5) En cuanto a la asistencia, el(la) apoderado(a) deberá asumir responsabilidad cuando el estudiante ingrese a clases en un horario posterior al registro oficial de asistencia, asumiendo que, para ser promovido, el estudiante debe tener una asistencia igual o superior al 85%.
- 6) El padre, madre y/o apoderado deberá responsabilizarse del desempeño escolar, apoyando para que él o la estudiante se coloque al día con los contenidos /habilidades que no realizó, mientras realizaba su disciplina deportiva.
- 7) Al finalizar cada semestre se evaluará su condición de excepción, se revisará su rendimiento académico y todo lo referente a acatar el reglamento interno por él o la jefatura junto a UTP, si él o la estudiante no cumple con los compromisos, perderá su condición de excepción y no podrá retirarse en horario especial.
- 8) Si la conducta en clases deja de ser un aporte para el normal desarrollo de las asignaturas y el / la deportista acumula más de dos anotaciones negativas, éste(a) perderá su condición de excepción y no podrá retirarse en horario especial. De mantenerse la actitud negativa en clases se aplicará el Reglamento escolar según corresponda a cualquier alumno(a).
- 9) El l(la) deportista no podrá tener calificación insuficiente en la asignatura de Educación Física. Debiendo tener un excelente desempeño en la clase y estar disponible para representar al Colegio en competencias deportivas.

Compromiso de aceptación de protocolo

Yo.....run.....

Apoderado derun acepto el protocolo para estudiantes que practiquen deportes y/o disciplinas de alta exigencia.

2.- Protocolo de retención y apoyo a estudiantes, padres, madres y embarazadas.

Protocolo de retención y apoyo a estudiantes en situación de embarazo, maternidad y paternidad

El presente protocolo pretende abordar de forma efectiva situaciones de embarazo, maternidad y paternidad de los estudiantes del Colegio Manantial, con la finalidad de poder brindar un apoyo integral que ayude a los estudiantes a permanecer y desarrollarse dentro del sistema educativo, bajo la Ley General de Educación (Art. 11), Decreto 79 del año 2004 y la resolución Exenta N° 0193 del año 2018, que aprueba la Circular de alumnas embarazadas, madres y padres estudiantes.

La Comunidad Educativa tiene el deber de establecer medidas que se adecuen a las necesidades de los estudiantes, es por esto que, a continuación, se desplegarán una serie de deberes, derechos y procedimientos a cada caso. Derechos de los y las estudiantes en situación de embarazo, maternidad y paternidad.

Todo estudiante que se encuentre en situación de embarazo, maternidad y paternidad tendrán los siguientes derechos y deberes conforme a la normativa Legal, según Circular sobre alumnas embarazadas, madres y padres estudiantes.

1. Tiene derecho de ser tratada o tratado con respeto por todas las personas partes de la Comunidad Educativa.
2. Tienen derecho a ser cubiertos por el Seguro Escolar si lo llegaran a requerir.
3. Tiene derecho a participar de organizaciones estudiantiles, así como en cualquier ceremonia o actividad extra-programática que se realice al interior o exterior del establecimiento educacional, en la que participen los y las demás estudiantes de manera regular, siempre y cuando no afecte la gestación y recién nacido.
4. En caso de tener una asistencia menor al 50% la o el estudiante tiene derecho a ser promovido en conformidad a la norma establecida en los decretos exentos de educación n°511 de 1997, n°112 n°158 de 1999 y°83 de 2001, sin perjuicio al derecho de apelación de la o el estudiante.
5. Tiene derecho a adaptar el uniforme escolar durante el embarazo o periodo de amamantamiento.
6. La madre adolescente tiene derecho a elegir el horario de amamantamiento (Cómo máx. 1 hora de la jornada de clases sin considerar los tiempos de traslados). Este horario debe ser comunicado a la dirección del establecimiento y debe ser conocido por la o el profesor jefe.
7. Los estudiantes en situación de embarazo, maternidad y paternidad tienen derecho a solicitar permisos especiales para asistir a controles médicos durante el periodo de embarazo y controles del niño sano.
8. Tienen derecho, tanto la figura materna como paterna, a recibir acompañamiento psicológico o de orientación si así se requiere, pudiendo recibir informe de derivación a profesional de salud mental externo por parte del Departamento de Psicología.
9. La estudiante en situación de embarazo tiene derecho a asistir al baño cuantas veces lo requiera, con el fin de prevenir el riesgo de producir una infección urinaria.
10. Estudiantes en situación de maternidad o paternidad tienen derecho a solicitar las facilidades pertinentes en caso de que el hijo menor de un año presente alguna enfermedad, siempre y cuando sea respaldado por un certificado médico.

Deberes de la y el estudiante en situación de embarazo, maternidad y paternidad Padres, madres y apoderados que tienen hijos/as en situación de embarazo, maternidad y paternidad.

1. La o el estudiante debe informar sobre la situación de embarazo, maternidad o paternidad a su profesor/a jefe, orientador o encargado de convivencia escolar, presentando un certificado médico que acredite el embarazo o certificado de nacimiento.
2. La y el estudiante debe cumplir con todos los deberes escolares, en las condiciones que el establecimiento educativo les brinde, mediante un plan de trabajo que sea acorde a las necesidades del o la estudiante.
3. La estudiante en situación de embarazo debe presentar los controles médicos, con el objetivo de que el establecimiento pueda considerar las referencias del especialista para organizar las medidas académicas.
4. El o la estudiante debe justificar las inasistencias a clases mediante certificados médicos, ya sean propios o del hijo/a.

Deberes del apoderado, padre o madre del estudiante en situación de embarazo, maternidad y paternidad

1. El apoderado debe respaldar la confirmación de embarazo, maternidad o paternidad presentándose a una entrevista con profesor/a jefe.
2. El apoderado/a, madre y/o padre deberá presentar un poder notarial que autorice el retiro del estudiante para presentarse a citas médicas ya sean de embarazo y controles del niño ya nacido.
3. El apoderado, padre y/o madre, deberán justificar inasistencias, atrasos a clases o evaluaciones mediante certificado médico.
4. El apoderado, madre y/o padre deberá tener disponibilidad para entrevistas, reuniones y retiro de materiales educativos para la estudiante en situación de embarazo y maternidad.
5. El apoderado, madre Y/o padre será el responsable primario del bienestar físico, psicológico y emocional de su hija/o. Ante cualquier vulneración de derechos detectada procederá el protocolo correspondiente.
6. El apoderado, madre y/o padre deberá notificar cualquier cambio de la situación del alumno/a como Domicilio, apoderado u otro, si procede.

Medidas académicas que apuntan a mantener a los y las estudiantes en el sistema educativo, flexibilizando los procesos de aprendizaje y el currículo.

1. El establecimiento elaborará un calendario flexible del cumplimiento curricular que resguarde el derecho a la educación de los y las estudiantes en situación de embarazo, maternidad y paternidad. Este calendario lo entregará la jefa de UTP, previa solicitud de entrevista por parte del apoderado o apoderada.
2. El calendario deberá ir incluir los contenidos a estudiar y/o investigar, nombre de los/las Docentes y las fechas de entrega, las cuales se adecuarán a las necesidades del o la estudiante de acuerdo a la situación que este vivenciado, ya sea, embarazo, parto, posparto y/o amamantamiento.
3. El profesor jefe será responsable de resguardar la entrega de material de estudio al estudiante o apoderado y supervisar el calendario curricular.

Medidas administrativas orientadas a compatibilizar la situación de embarazo, maternidad o paternidad con el proceso académico.

1. El establecimiento asegurará que la situación de embarazo, maternidad o paternidad no serán causal de cancelación de matrícula o expulsión, cambio de curso u horario de clases a menos que la alumna lo manifieste.
2. Las inasistencias causadas por situaciones derivadas del embarazo, parto, post parto, control del niño sano o enfermedades del hijo menor a un año, se considerarán justificadas cuando vayan acompañadas de la presentación de un certificado médico o matrn/a, carnet de salud, tarjeta de control u otro documento que indique los motivos o den cuenta de la inasistencia. Dicha documentación deberá ser presentada a Inspectoría.
3. El apoderado, madre y/o padre podrá dejar registro de permiso para que él o la estudiante pueda salir del establecimiento sin su presencia en caso de controles de embarazos, niño sano y enfermedades del niño o niña menor de un año.
4. A la estudiante en situación de embarazo o amamantamiento se le otorgará permiso para asistir al baño las veces que requiera. Este permiso será reconocido por todos los profesores de asignatura.

5. Para que los estudiantes en situación de embarazo, maternidad y paternidad puedan ser promovidos de curso la asistencia podrá ser inferior al 85% y superior al 50%. En caso que los estudiantes en situación de maternidad/paternidad obtuvieron un porcentaje de asistencia inferior al 50% será el Director del establecimiento quien resuelva su promoción, esto según lo establecido en los Decretos Exentos de Educación N° 511 de 1997, 112 y 158, de 1999 y 83 del año 2001, todo lo anterior sin perjuicio de apelación de la alumna ante la Secretaría Regional Ministerial de Educación.

Redes de apoyo que tienen los estudiantes en situación de embarazo, maternidad o paternidad adolescente.

Nivel institucional

1. Departamento Psicología

La o el estudiante recibirá acompañamiento durante todo el periodo de gestación, maternidad y paternidad de ser necesario.

2. Enfermería

La enfermera estará informada de la situación de embarazo para que pueda atenderla con la celeridad necesaria en caso de requerir.

4. Orientación

En caso de no dar cumplimiento de este protocolo por parte de los estudiantes o los apoderados, será el orientador quien derivará a la inspectoría general para aplicar medida disciplinaria por incumplimiento de deberes.

Nivel gubernamental

1. Institución: Ministerio de Salud Dirección

web: www.minsal.cl

Descripción tipo beneficio: Los Espacios Amigables para la atención de adolescentes son una

estrategia de atención integral de salud, pensada para jóvenes ubicados/as en los Centros de Salud Familiar (CESFAM). Cuenta con profesionales preparados en temas como sexualidad y consumo de alcohol y drogas.

2. Institución: Ministerio de Desarrollo Social

Descripción web: www.crececontigo.cl

Descripción tipo beneficio:

1.- Crece Contigo es un sistema integral de apoyo a niños y niñas de primera infancia, desde la gestación hasta que entran a primer nivel de transición (4 años). Para acceder a este sistema hay que dirigirse al consultorio en que se está inscrito.

2.-El Subsidio Familiar (SUF) dentro del cual se encuentra el subsidio maternal, es un beneficio social dirigido a las personas más vulnerables. Para acceder a este subsidio es fundamental contar con la Ficha de Protección Social vigente y pertenecer al 40% de la población más vulnerable; deben acercarse al Municipio que corresponda.

3.-Programa continuidad del Ciclo Educativo de Estudiantes, Padres, Madres y Embarazadas (MDS/JUNAEB): tiene como objetivo contribuir a la permanencia y continuidad en el sistema educativo de estudiantes en condición de maternidad, paternidad y embarazo, mediante un apoyo psicosocial que permita garantizar los 12 años de escolaridad obligatoria, fomentando el desarrollo de competencias parentales. www.junaeb.cl 600 00400

4.-Beca de apoyo a la retención escolar, BARE (MDS/JUNAEB): se orienta a apoyar la retención y permanencia de los estudiantes vulnerables en el sistema educativo. Es un aporte de carácter monetario dirigido a alumnos y alumnas de enseñanza media. Es administrada por JUNAEB. <http://www.junaeb.cl/becas-educacion-media/beca-de-apoyo-a-la-retencion-escolarpostulacion-educacion-media-6006600400>

3. Institución: Junta Nacional de Auxilio Escolar y Becas

Dirección web: www.junaeb.cl

Descripción tipo beneficio: Programa de Apoyo a la Retención Escolar para Embarazadas, Madres y Padres Adolescentes. Consiste en un apoyo pedagógico y psicológico no postulable, a estudiantes vulnerables que están en riesgo de desertar del sistema escolar. El acompañamiento e intervención se realiza por un equipo interdisciplinario (pedagogo, asistente social y psicólogo) a partir de trabajos grupales e individuales en los ámbitos psicosociales, pedagógico, familiares y escolares; este último componente está orientado a trabajar con la Comunidad Educativa (estudiantes, directivos, profesores y apoderados) y redes sociales y comunitarias del territorio de cada estudiante.

10 Los beneficiarios son estudiantes padres, madres y embarazadas adolescentes con riesgo socioeducativo pertenecientes a establecimientos de las regiones de Tarapacá, Antofagasta, Valparaíso, Metropolitana, O'Higgins, Maule, Bío Bío, Araucanía y Magallanes. Las intervenciones son de carácter preventivo y promocional, creando condiciones favorables en los estudiantes, que inciden en su desarrollo integral para disminuir el riesgo de abandono, para ello es fundamental articular y desarrollar estrategias en conjunto con las redes intersectoriales. Los recursos financieros contemplados para la ejecución en la modalidad de Escuelas Abiertas, tienen el carácter de fondo concursable, destinados al financiamiento de proyectos que se asignan a entidades ejecutoras públicas y/o privadas sin fines de lucro.

4. Institución: Servicio Nacional de la Mujer

Dirección Web: www.sernam.cl

Descripción tipo beneficios: BUEN VIVIR DE LA SEXUALIDAD Y LA REPRODUCCIÓN
Contribuir para que las mujeres y adolescentes de ambos sexos mejoren su calidad de vida a través de promover el buen vivir de la sexualidad y la reproducción y del conocimiento y ejercicio de sus derechos sexuales y derechos reproductivos. En la Región Metropolitana uno de los ejecutores, las Damas Salesianas, trabajan específicamente con adolescentes embarazadas y madres adolescentes.

5. Institución: Junta Nacional de Jardines Infantiles

Dirección web: www.junji.cl

Descripción tipo beneficios: La JUNJI dispone de una red de establecimientos educacionales a lo largo de todo el país donde puedes llevar a tu hijo o hija mientras tú sigues estudiando. Las salas cunas PEC, Para que Estudie Contigo, están ubicadas al interior o muy cerca de liceos para que puedas compatibilizar tus deberes de madre o padre con tus responsabilidades de estudiante La ley chilena garantiza la no expulsión del sistema de las estudiantes embarazadas. Por ello la JUNJI implementó el programa educativo PEC para educar, proteger y cuidar a niños y niñas hijos de madres y padres adolescentes con el fin de que éstos no deserten del sistema escolar. En materia de Educación, la JUNJI creó la estrategia Jardín Infantil Amigo de la Lactancia Materna, iniciativa que fue ampliamente acogida por los sectores vinculados con la infancia y que dio pie a la acreditación JUNJI – UNICEF – Comisión Nacional de Lactancia Materna (CONALMA) a los establecimientos que apoyan el amamantamiento y que cuentan con las condiciones necesarias para ello. Conozca sobre la Acreditación Jardines Infantiles Amigos de la Lactancia Materna (JIALMA) (Mineduc, 2022)

3.- REGULACIONES SOBRE SALIDAS PEDAGÓGICAS Y GIRA DE ESTUDIOS

Este Establecimiento no fomenta ni promociona paseos de fines de año a nivel de cursos. En el caso de la presencia de un directivo, docente, asistente de la educación, ninguno es aval del Colegio. Si el curso sale en horario distinto al de clases, es de responsabilidad total y absoluta del padre, madre, apoderado o apoderada. No se podrán utilizar signos o emblemas del Colegio en eventos, actividades o competencias fuera del Colegio sin la respectiva autorización que debe entregar por escrito la Dirección o quien haga las veces de él, tampoco por Internet.

a. **Salidas Pedagógicas:** Actividades de aprendizaje desarrolladas fuera del establecimiento que se vinculan directamente con el desarrollo de una o varias asignaturas. Se desarrollan en horario de clases y deben contar siempre con la supervisión de un o una docente o directivo a cargo. (Responsable)
El o la docente a cargo deberá solicitar autorización por escrito a la Dirección del Colegio con una antelación de 15 días hábiles (plazo), debiendo indicar:

-Nombre del Docente o Asistente de la Educación que acompaña.

-Nómina de alumnos y alumnas.

-Indicar lugar de visita.

-Fecha y hora de salida y regreso.

-Enviar comunicación a los apoderados.

-Medio de transporte.

-Dirección entrega al profesor las autorizaciones para ser completadas por el apoderado titular, las cuales deberán ser devueltas con su firma previa a la entrega de petición a Dirección del Establecimiento.

b. Viajes de estudio: Si se trata de viajes de estudios del curso, el Profesor o Profesora Jefe deberá solicitar por escrito la autorización correspondiente a la Dirección del Colegio, con 30 días de antelación, para su debida tramitación ante la Dirección Provincial de Educación. En la referida solicitud deberá señalar:

-Nombre del Docente o Asistente que acompaña.

-Financiamiento.

-Destino Fecha y hora de salida y retorno.

-Itinerario Nómina de alumnos y alumnas.

-Autorización escrita de los apoderados, con su nombre, firma y número de teléfono.

-Medio de transporte.

Tratándose de viajes especiales fuera del Establecimiento, que involucre la participación de una delegación de alumnos y alumnas en representación del Establecimiento, éstos deberán ceñirse a lo estipulado en el artículo anterior.

c. Otras salidas. Toda situación no indicada anteriormente, como: concursos, competencias, foros, festivales y otros, deberá contar con la autorización del Rector y se ceñirá a los requisitos contemplados por cualquiera de los artículos anteriores.

d. En todos los casos se requerirá cumplir los siguientes pasos:

1. Informar por escrito a Dirección e Inspectoría general sobre la salida pedagógica o paseo programado. La Dirección del establecimiento deberá responder a cada docente responsable antes de 24 horas hecha la solicitud si autoriza o da permiso para salida pedagógica, para que inicie gestiones respectivas.

2. El o la docente a cargo deberá presentar la programación detallada de la actividad, así como las autorizaciones firmadas de las y los apoderados/as de cada estudiante participante en la salida o paseo con 15 días de anticipación para ser informado al Departamento Provincial de Educación.

3. Las y los estudiantes que no cumplan con la autorización de su apoderado o apoderada, no podrán realizar la salida pedagógica debiendo permanecer en el establecimiento y realizando actividades lectivas supervisadas por la UTP.

4. El profesor o profesora responsable de la salida pedagógica deberá ser acompañado o acompañada al menos por un número mínimo de adultos responsables por cada estudiante que asista a la actividad., que podrán ser funcionarios o funcionarias del establecimiento y/o apoderados o apoderadas.

5. Debe quedar especificado el detalle de las funciones que son responsables los adultos que acompañaran la salida pedagógica.

6. En caso de una contratación particular de un bus, el profesor o profesora responsable deberá entregar a dirección los siguientes documentos:

-Revisión técnica al día, número de patente, datos del chofer y cautelar el buen estado

del bus.

7. Todo alumno y alumna debe salir una tarjeta de identificación que incluya nombre y número de

teléfono celular del personal docente, educadora o asistente responsable del grupo, nombre y dirección del establecimiento educacional.

8. El personal del establecimiento y adultos que participa acompañando la actividad deben contar con credenciales con su nombre y apellido, la cual debe ser utilizada en la actividad.

CAPITULO VI

DE LAS INFRACCIONES, PROCEDIMIENTOS, MEDIDAS DISCIPLINARIAS Y SANCIONES INCLUYE LEY N° 21.128 “AULA SEGURA”.

1.- Descripción precisa de las conductas esperadas por los miembros de la Comunidad Educativa.

La Comunidad Educativa Colegio Manantial, busca inculcar en sus miembros (estudiantes, padres, madres, apoderados, docentes, directivos, asistentes de la educación) valores que les permitan desarrollarse de forma integral en la sociedad actual, con la generación de ambientes inspiradores que faciliten el desarrollo de una convivencia respetuosa, inclusiva, participativa, colaborativa y orientada al bienestar de la comunidad (PNCE, 2019, p.8).

Tal como se indica en la Política Nacional de Convivencia Escolar (2019), los valores del establecimiento basan su propósito en la “ética del cuidado”, la cual hace referencia al cuidado de nosotros mismos, de los demás, de los bienes públicos, del entorno natural y del planeta. Una ética que es construida en conjunto en función de los cuidados colectivos.

Conviene dejar explicitadas las formas de convivencia que se quieren evitar en el establecimiento, tales como: acoso, agresión, violencia y discriminación; así como también, desarrollar y fortalecer aquellos valores que se buscan promover:

Respeto: Entendido como la capacidad de reconocer y aceptar que todas las personas somos igual de importantes. Es equivalente a tener veneración, aprecio y reconocimiento por una persona o cosa.

Empatía: Entendida como la intención de comprender los sentimientos y emociones, intentando experimentar de forma objetiva y racional lo que siente otro individuo.

Tolerancia: Entendida como el respeto a las ideas, creencias o prácticas de los demás cuando son diferentes o contrarias a las propias.

Responsabilidad: Dar cumplimiento a las obligaciones y acuerdos, siendo cuidadosos al tomar decisiones o al realizar algo.

Solidaridad: Entendido como un valor humano que consiste en ayudar a otra persona de manera desinteresada, es decir, sin esperar nada a cambio y sin ningún interés de por medio.

Fraternidad: Entendido como el sentimiento de respeto, consideración y afecto mutuo que se da típicamente entre hermanos, pero que puede darse también entre personas sin vínculo filial que se

estiman como si fueran hermanos.

Honestidad: Entendida como una virtud humana consistente en el amor a la justicia y la verdad por encima del beneficio personal o de la conveniencia.

Cuidado: Entendido como una acción que se propone básicamente la preservación, la conservación y la guarda de algo o alguien. En el contexto educacional, hace referencia al cuidado colectivo de las relaciones, naturaleza, espacios comunes, etc.

Dichos valores, se buscan fomentar de diferentes maneras y en diferentes instancias: charlas, talleres, encuentros, interacciones cotidianas entre los miembros de la comunidad, reuniones de apoderados, consejos de curso, entre otros.

Así como se buscan reforzar estos valores día a día, también resulta relevante dar a conocer de forma detallada, lo que el establecimiento considera como actos contrarios a la buena convivencia escolar.

2.- Descripción de las faltas consideradas por el establecimiento

A lo largo del presente Reglamento Interno del establecimiento, se han decretado diversas **normas y deberes** relacionados con la cultura escolar y convivencia en comunidad. Cabe destacar, que **el no respeto a estos acuerdos constituyen lo que se denomina falta.**

2.1 Definiciones:

Para términos de este Establecimiento Educacional y su respectivo Reglamento Interno, constituyen **falta** las siguientes acciones:

- a) **Faltas leves:** Acciones de **responsabilidad individual** que **quebrantan normativas** del establecimiento y que **no afectan a otros miembros de la Comunidad Educativa.**
- b) **Faltas graves:** Acciones **individuales o colectivas** que quebrantan **normativas internas** del establecimiento, **que afecten a otros miembros de la Comunidad Educativa y/o deterioren intencionalmente la infraestructura o materiales** del establecimiento.

	FALTA	GRADUACIÓN
1	Presentar atrasos o inasistencias injustificadas a clases.	LEVE
2	Presentarse sin útiles o materiales de trabajo solicitados con anticipación.	LEVE
3	No desarrollar las actividades pedagógicas de cada clase.	LEVE
4	No informar a su apoderada/o sobre resultados académicos y registros disciplinarios.	LEVE
5	Asistir al establecimiento sin el uniforme escolar respectivo, con una higiene inadecuada o lo expuesto en regulaciones.	LEVE
6	Utilización de lenguaje vulgar al interior del establecimiento.	LEVE
7	Utilizar en clases aparatos electrónicos.	LEVE
8	Ensuciar la sala de clases u otras dependencias del Establecimiento.	LEVE
9	Comercializar productos al interior del establecimiento educacional durante la jornada de clases y en cumplimiento con Colegio saludable.	LEVE
10	No entregar oportunamente trabajos o evaluaciones en alguna asignatura.	LEVE

- c) **Faltas gravísimas:** Acciones **individuales o colectivas** que **quebranten normativas internas** del establecimiento y **afectan directamente la integridad de otros miembros de la comunidad escolar**. También aquellas acciones que constituyan **delito**.

Se debe considerar que estas faltas también pueden ser detectadas y sancionadas en modalidad virtual (plan remoto), clases, ayudantía, entrevista vía Zoom, Meet u otros.

2.2 Descripción de los hechos que constituyen faltas a la buena convivencia escolar

A continuación, se detallan las acciones que constituyen faltas a la buena convivencia escolar y su graduación:

	FALTA	GRADUACIÓN
11	Negarse a acatar la orden emanada por cualquier integrante de la Comunidad Educativa, en situaciones que afecten el desarrollo de las actividades curriculares lectivas y no lectivas, estipuladas en el presente Reglamento de Convivencia en contexto presencial o virtual y/o representado en alguna actividad.	GRAVE
12	No mantener el orden en el patio, casinos o espacios comunes.	GRAVE
13	No cumplir una sanción, medida disciplinaria o pedagógica sin la justificación correspondiente. Incumplimiento de acuerdos reparatorios ante una falta.	GRAVE
14	Negarse a entregar la Agenda Escolar cuando sea solicitada para registro de atraso, envío de comunicación y cualquier otra necesidad.	GRAVE
15	Contestar o expresarse de mala manera verbal o escrita, en forma irrespetuosa (con gritos, gestos, actitud desafiante, altanera, etc.) a cualquier integrante de la Comunidad Educativa en contexto presencial o virtual, y/o representado en alguna actividad.	GRAVE
16	Interrumpir de forma reiterada el desarrollo de las clases presenciales o virtuales (considerando la edad de los estudiantes).	GRAVE
17	Participar de acciones o juegos bruscos que pongan en peligro la integridad física del estudiante o de terceros y/o produzcan daños materiales.	GRAVE
18	Copiar /fotografiar, ser sorprendido requiriendo o entregando información de pruebas y otras evaluaciones.	GRAVE
19	Sustraer, falsificar o reproducir parcial o totalmente evaluaciones o documentos de la Comunidad.	GRAVE
20	Suplantar a alguna persona con el objeto de perjudicar o sacar algún provecho.	GRAVE
21	Invadir y/o revisar pertenencias de cualquier persona, sin su autorización. Sustraer valores, objetos y/o documentos que no son de su propiedad.	GRAVE
22	Ser cómplice o encubridor/a de cualquier falta.	GRAVE
23	Realizar la cimarra.	GRAVE
24	Abandonar la sala de clases sin autorización o no asistir a clases u otra actividad, estando en el recinto del Colegio.	GRAVE
25	Retirarse del Colegio sin autorización, previo al inicio o durante la jornada, fugarse del Colegio.	GRAVE

26	Negarse acatar protocolos vigentes por el Minsal y Ministerio de Educación, Gobierno en curso y del Establecimiento.	GRAVE
27	Negarse a realizar prueba o evaluación formativa o sumativa programada estando presente en el establecimiento, sin perjuicio de las implicancias académicas. Entre ellas C/1, Pruebas de Nivel, Ensayos PSU entre otras.	GRAVE
28	Crear o publicar material, tanto digital como impreso, sobre temas que atentan contra la dignidad de la persona y la institución.	GRAVE
29	No participar o impedir el buen desarrollo de acciones de Seguridad Escolar, tanto en ensayos como en operaciones reales. Poner en peligro su integridad física, en juegos u otra actividad, no acatando la autoridad.	GRAVE
30	Tener una conducta de pareja inadecuada, que no corresponda con el ámbito escolar. Distribuir y consumir pornografía al interior del establecimiento/Realizar caricias eróticas al interior del establecimiento.	GRAVE
31	Mofarse o burlarse de cualquier miembro de la Comunidad Educativa.	GRAVE
32	Mantener o realizar conductas sexuales dentro del Colegio tales como: besos en la boca, posturas sexuales, ver pornografía por cualquier medio, exhibir el cuerpo desnudo, etcétera	GRAVE
33	Desairar un incentivo, estímulo o premio otorgado por la comunidad escolar.	GRAVE

34	Faltar a la verdad sobre hechos o acciones propias y/o ajenas.	GRAVE
----	--	--------------

	FALTA	GRADUACIÓN
35	Realizar acciones que tengan carácter de acoso sexual tanto a compañeros como a personal del Colegio y/o demás miembros de la comunidad escolar.	GRAVÍSIMA
36	Adulterar la firma de su apoderada/o o cualquier miembro de la comunidad.	GRAVÍSIMA

37	Practicar matonaje, Bullying o Cyberbullying escolar a otros estudiantes o a algún miembro de la comunidad escolar. Uso de medios escritos, audiovisuales, redes sociales y/o medios digitales que configuren actos de Bullying, Cyberbullying, Grooming, o cualquier otro que atente gravemente contra la dignidad de los estudiantes y Comunidad Educativa.	GRAVÍSIMA
38	Adulterar notas en el libro de clases o en el instrumento de evaluación. Sustraer, adulterar, registrar (ej. fotografiar el libro de clases)	GRAVÍSIMA
39	Levantar una denuncia sobre hechos que resulten falsos (calumnia).	GRAVÍSIMA
40	Presentar conductas durante un viaje de estudios o actividad oficial fuera del Colegio, que pongan en riesgo grave y evidente la seguridad personal o la de cualquier miembro de la comunidad escolar y/o del lugar en que se encuentre.	GRAVÍSIMA
41	Incitar y/o participar en peleas o riñas fuera o dentro del Colegio.	GRAVÍSIMA
42	Dañar datos informáticos oficiales del Colegio, mediante hackeo, crackeo, etc.	GRAVÍSIMA
43	Facilitar el ingreso a personas extrañas al Colegio sin autorización.	GRAVÍSIMA
44	Simular o dar falso aviso de situaciones de emergencia que provocan evacuación.	GRAVÍSIMA
45	Realizar amenazas graves y explícitas, tanto verbales, gestuales y/o escritas con cualquier medio, a cualquier miembro de la Comunidad Educativa.	GRAVÍSIMA
46	Vulnerar cerraduras	GRAVÍSIMA
47	Provocar incendios o explosiones.	GRAVÍSIMA
48	Agredir verbal o físicamente a otro miembro de la comunidad escolar, estando en el establecimiento, en el trayecto , por redes sociales(agresiones verbales) o cualquier actividad en que represente al Colegio.	GRAVÍSIMA
49	Realizar actos de discriminación al interior de la Comunidad Educativa. Manifestaciones (verbales y/ o gráficas) de discriminación por raza, nacionalidad, sexo, condición económica, cultural, condición de discapacidad, orientación sexual, opción religiosa.	GRAVÍSIMA

50	Portar, prestar, comercializar y/o consumir cigarrillos, alcohol o drogas en el establecimiento o inhalar o ingerir sustancias prohibidas por la ley dentro del Colegio y/o representado en alguna actividad.	GRAVÍSIMA
51	Filmar, grabar, sacar fotografías, etc., y subirla a redes y/o medios de comunicación sin autorización de cualquier miembro de la comunidad. Especialmente grave es aquello que denosta la integridad de la persona.	GRAVÍSIMA
52	Dañar material educativo, mobiliario o infraestructura del establecimiento.	GRAVÍSIMA
53	Interrumpir de forma violenta el desarrollo de clases, actividades académicas u oficiales del establecimiento en contexto presencial o virtual.	GRAVÍSIMA
54	Adulterar o apropiarse documentos oficiales del establecimiento.	GRAVÍSIMA
55	Cometer acciones que constituya delito (robos, tráfico de drogas, abuso sexual, etc.), de acuerdo a la ley vigente.	GRAVÍSIMA
56	Uso, porte, posesión, comercialización y tenencia de armas (de cualquier tipo) o de elementos explosivos o incendiarios al interior del establecimiento, como también aquellos elementos para su fabricación.	GRAVÍSIMA
57	Intervenir en la toma de decisiones al interior del Colegio, en materia de índole política-partidista , técnica pedagógica, administrativa o disciplinar.	GRAVÍSIMA
58	Asociarse y/o concitar ayuda para impedir o alterar el normal funcionamiento de las actividades propias del Colegio.	GRAVÍSIMA
59	Instigar, participar u ocultar a otros que participen en abuso sexual en dependencias del Colegio.	GRAVÍSIMA
60	Realizar prácticas sexuales al interior del establecimiento.	GRAVÍSIMA

3.- Descripción de las medidas disciplinarias

3.1 Procedimiento

El abordaje de situaciones que constituyan falta se desarrolla a través de las instancias formales del establecimiento, dando cumplimiento al debido proceso; es decir, un procedimiento racional y equitativo al momento de impartir justicia al interior de la Comunidad Educativa. Esto pues según el Artículo 19°, N° 3, de la Constitución Política de la República de Chile, “toda sentencia de un órgano que ejerza jurisdicción debe fundarse en un proceso previo legalmente tramitado. Corresponderá establecer siempre las garantías de un procedimiento y una investigación racionales y justos”. En este sentido, el debido proceso al interior del establecimiento educacional debe contemplar los siguientes pasos:

- A. **Preexistencia de la Norma:** Sólo se pueden sancionar hechos y situaciones que están explícitamente definidas como faltas en el presente Reglamento Interno. De acuerdo con el Artículo 19°, N° 3, de la Constitución Política de la República de Chile, “ninguna ley podrá establecer penas sin que la conducta que se sanciona esté expresamente descrita en ella”.
- B. **Detección:** Cada docente, directivo y/o asistente de la educación del establecimiento estará atento a situaciones que constituyan falta por parte de las y los estudiantes, ya sea a través de la observación directa o la recepción de denuncias. En el caso de personal administrativo o de servicios menores, estos deberán derivar el caso inmediatamente al docente o inspector o inspectora a cargo de las o los estudiantes involucrados o algún directivo del establecimiento. La persona miembro del plantel del establecimiento, que observe la falta o reciba la denuncia, deberá categorizar la gravedad de la situación de acuerdo con lo que establece este Reglamento. En este momento del proceso se categorizan hechos y acciones, no estableciéndose aún responsabilidades individuales ni culpabilidades.
- C. **Imparcialidad:** El **procedimiento de abordaje de las faltas** debe ser realizado por **docentes, directivos y/o asistentes de la educación definidos previamente** para los distintos tipos de situaciones de acuerdo con su gravedad. Además, **es fundamental que la persona que aborde una falta no esté involucrada directamente en lo sucedido**, ya sea cómo víctima o agresor. Específicamente, los distintos tipos de faltas serán abordadas por:
 - **Faltas leves:** serán abordadas por cualquier **docente, directivo o inspector/a, asistente de la educación**, que tenga conocimiento de lo sucedido siempre y cuando no esté vinculado directamente en los hechos.
 - **Faltas graves:** serán abordadas exclusivamente por **inspectoría general salvo en situaciones en que el inspector/a general del establecimiento esté directamente involucrado/a**, caso en el cual la situación **será abordada por** dirección.
 - **Faltas gravísimas:** serán abordadas **exclusivamente por el rector/inspectora general**, salvo en situaciones en que el rector/inspectora general del establecimiento esté directamente involucrado/a, caso en el cual, la situación será abordada por la encargada de convivencia escolar. Al inicio del abordaje de faltas gravísimas, el o la encargada de convivencia escolar debe avisar formalmente a la dirección del establecimiento los hechos acontecidos y los pasos y plazos que establece este reglamento para indagar en la situación y establecer responsabilidades.
- D. **Presunción de Inocencia:** Ningún miembro de la Comunidad Educativa, puede ser considerado/a culpable o ser sancionado hasta cumplir con todos los pasos del debido proceso, es decir, hasta desarrollar

un procedimiento racional y justo. No se podrá aplicar medidas formativas ni sanciones hasta desarrollar los pasos aquí descritos.

- E. **Establecimiento de Plazos:** Al momento de iniciar los procesos de investigación, de responsabilidades frente a la ocurrencia de faltas, es necesario considerar la existencia de plazos máximos para el desarrollo de las indagatorias. Estos plazos son: en el caso de **faltas leves**, el plazo máximo será de **dos días hábiles**. En el caso de **faltas graves**, el plazo máximo será de **cinco días hábiles**. En el caso de **faltas gravísimas**, el plazo máximo será de **diez días hábiles**.
- F. **Notificación a las personas involucradas:** Todas las personas que están siendo consideradas en el abordaje de una situación específica o en el proceso investigativo de una falta, deben saberlo explícitamente; siendo responsabilidad de la persona que guía en el procedimiento avisarles formalmente, dejando constancia escrita de esto. En la Circular N° 01, Versión 4 del año 2014 de la Superintendencia de Educación, **se establece que es en el libro de clases, específicamente en la “hoja de vida por alumno, donde se registran todos los hechos relevantes que ocurran respecto a su comportamiento y desarrollo dentro del establecimiento en el año lectivo”**. Cabe destacar que este es el único registro válido para verificar la aplicación y seguimiento del debido proceso en caso de tomar una medida disciplinaria”. En la hoja de vida de las y los estudiantes se debe registrar si están involucrados/as en alguna situación que constituya falta y posteriormente al proceso indagatorio, la determinación de sus responsabilidades y la aplicación de medidas formativas y/o sanciones.
- G. **Notificación a apoderadas y apoderados:** En el caso de **faltas graves** o **faltas gravísimas** se debe solicitar una reunión entre Rector/Inspectoría General y el apoderado/a de las y los estudiantes involucradas/os para informarle sobre la situación que se está investigando y en la que su pupilo/a se encuentra involucrado/a. El objetivo es informar a la apoderada/o de los hechos y elaborar conjuntamente una estrategia de abordaje de la situación. Este procedimiento no es excluyente a que otro/a funcionario/a del establecimiento cite a la apoderada/o de un estudiante por otros motivos. El apoderado o apoderada deberá firmar el libro o ficha conductual y se dará por enterado de la situación.
- H. **Proporcionalidad de Sanciones:** Se establecen distintas medidas formativas y sanciones aplicables a distintos tipos de faltas. Esta diferenciación resguarda la proporcionalidad entre las acciones de abordaje institucional y la gravedad de los hechos o conductas que se abordan. **Se busca aplicar medidas y sanciones que estén directamente vinculadas a las faltas cometidas**. En el caso de faltas gravísimas, el Rector o la Inspector/a General debe avisar formalmente a la Dirección del establecimiento las conclusiones del proceso indagatorio para acordar conjuntamente la aplicación de sanciones o la realización de denuncias.
- I. **Monitoreo:** Cualquier aplicación de medidas formativas o sanciones en el establecimiento requiere establecer explícitamente los plazos de su ejecución, definiendo además la persona que será responsable de su supervisión. En el caso de las medidas formativas, se debe considerar plazos que racionalmente permitan su realización y cumplimiento, así como también deberá quedar registrado en la hoja de vida de cada estudiante involucrado/a (libro de clases) los resultados de su ejecución. En el caso de las sanciones de suspensión, condicionalidad de matrícula, cancelación de matrícula y/o expulsión, su aplicación debe ser posterior al plazo que este Reglamento o la legislación vigente establece para que él o la estudiante y/o su apoderado pueda apelar a la sanción y se concluya con todos los pasos del debido proceso.
- J. **Derecho de Apelación:** De acuerdo con el Artículo 19°, N° 3, de la Constitución Política de la República de Chile, “toda persona tiene derecho a defensa”, por lo que todas las personas involucradas o sindicadas en la ocurrencia de una falta tendrán derecho a ser escuchados/as,

presentar sus descargos, argumentos y pruebas que permitan aclarar los hechos o su responsabilidad en las situaciones que se investigan”.

En este sentido, toda aplicación de medidas formativas o sanciones puede ser apelada por el o la estudiante o su apoderada/o en caso de considerarlas injustas, desproporcionadas o que a su juicio existan fallas en los procedimientos desarrollados por el establecimiento. **La instancia de apelación para todas las medidas formativas y para las sanciones de anotación negativa, citación al apoderado y/o suspensión de clases, es dirigida por la Encargada de Convivencia Escolar.** La apelación podrá realizarse personalmente por el o la estudiante o su apoderada/o, así como también por escrito en caso de que la apoderada/o no pueda asistir oportunamente al establecimiento. **El plazo para la apelación será de dos días hábiles.**

En el caso de las sanciones “Cancelación de Matrícula” y “Expulsión”, revisar apartado 4 “Protocolo de actuación ante situaciones contempladas en la Ley 21.128, Aula Segura”.

3.2 Acciones a considerar tras la ejecución de faltas

Frente a la ocurrencia de alguna de las situaciones consideradas como **falta** descrita en este Reglamento, y tras haber cumplido el debido proceso definido en el mismo documento, el establecimiento aplicará **medidas formativas o sanciones.**

Las medidas formativas y sanciones detalladas en este Reglamento podrán ser aplicadas una o varias veces, de manera simultánea, siempre resguardando el debido proceso y la formación del alumno o alumna.

3.2.1 Medidas formativas:

Una medida formativa es una **acción institucional de abordaje de una falta, que busca la reparación del daño y el aprendizaje de las y los involucrados.** En el establecimiento existen cinco tipos de medidas formativas:

A. **Diálogo Formativo:** Conversación entre un docente, directivo o inspector/a y las o los estudiantes que han cometido una acción considerada falta por este Reglamento. Esta conversación puede desarrollarse individualmente con cada estudiante o colectivamente con todas/os las y los estudiantes involucrados en alguna falta. El objetivo de la conversación es reflexionar sobre la falta cometida y sus consecuencias, así como también, elaborar acuerdos explícitos de cambio de conducta por parte de las y los estudiantes involucrados/as.

B. **Acción de Reparación:** “Las medidas reparatorias consideran gestos y acciones que un agresor puede tener con la persona agredida y que acompañan el reconocimiento de haber infringido un daño”. Deben estar directamente relacionadas con la falta cometida y no ser consideradas denigrantes por las o los involucrados/as: Pedir disculpas privadas o públicas. Reponer artículos dañados o perdidos. Acompañar o facilitar alguna actividad de la persona agredida.

C. **Trabajo Académico:** Acciones individuales o colectivas de investigación y reflexión sobre algún tema referido directamente a la falta cometida. Estos trabajos deben tener un plazo especificado, pero no tener incidencia en las notas de ninguna asignatura: Confección de afiches o diarios murales sobre algún tema. Presentaciones o disertaciones sobre algún tema en su curso o en otros cursos. Trabajos de investigación o expresión artísticos relacionados con la falta.

D. **Servicio Comunitario:** Acciones individuales o colectivas que beneficien una parte o la totalidad de la comunidad escolar. Deben estar directamente relacionadas con la falta cometida, desarrollarse por un tiempo determinado y no ser consideradas denigrantes por las o los involucrados/as. Algunos ejemplos:

cooperar con el aseo y ornato de alguna dependencia del establecimiento; reposición o reparación de infraestructura o materiales del establecimiento; cooperar con el orden y atención de la biblioteca o CRA; cooperar con las actividades lectivas o no lectivas de algún/a docente; cooperar con el trabajo administrativo de algún directivo o asistente de la educación; dirigir durante los recreos actividades recreativas con otros/as estudiantes; elaborar y aplicar actividades (cuenta cuentos, poesías, teatros, debates) de acuerdo con la falta.

E. **Acciones solidarias:** estas se realizarán fuera o dentro del establecimiento, las cuales deberán ser supervisadas por un directivo docente, un profesor y/o un asistente de la Educación y se enmarcan en acciones que contribuyan en la formación de valores del o los estudiantes, y que beneficien a personas externas al Establecimiento.

F. **Resolución alternativa de conflictos:** Instancia formal de diálogo entre quienes mantienen un conflicto, con la intención de construir acuerdos sobre la forma de relacionarse. Esta medida debe ser aplicada exclusivamente por personas (adultos/as o estudiantes) que tengan capacitación en estas estrategias y su aplicación es excluyente con la aplicación de sanciones (Entre estas estrategias se puede señalar: Mediación -negociación – arbitraje).

G. **Estrategias de Formación Colectiva:** Son acciones de trabajo orientadas a grupos curso, o por nivel, que tienen un carácter pedagógico y/o reflexivo u orientador respecto a situaciones de faltas y/o con el objeto de prevención de situaciones de riesgo. El abordaje de estas acciones tendrá un carácter multidisciplinario, asumiendo la responsabilidad de estas, aquella unidad y/o profesional pertinente a la situación que se quiera abordar.

3.2.2 Sanciones

Una sanción es considerada como la "pena que una ley o un reglamento establece para sus infractores". En el Establecimiento Educacional existen seis diferentes:

- A. **Anotación Negativa:** Observación escrita de algún hecho o conducta realizado por un estudiante que se considere como falta según este Reglamento Interno Escolar. En la Circular N° 01, Versión 4 del año 2014 de la Superintendencia de Educación, se establece que es en el libro de clases, específicamente en la “hoja de vida por alumno, donde se registraron todos los hechos relevantes que ocurran respecto a su comportamiento y desarrollo dentro del establecimiento en el año lectivo. Cabe destacar que este es el único registro válido para verificar la aplicación y seguimiento del debido proceso en caso de tomar una medida disciplinaria”.(en contexto remoto existe el registro virtual ,en libro digital Google Drive) Su aplicación debe ser informada inmediatamente al estudiante sancionado/a, Las anotaciones negativas deben ser redactadas de manera simple y clara, describiendo hechos y acciones que constituyan falta, evitando las opiniones o juicios de valor de quien registra.

- B. **Suspensión:** Prohibición de ingreso al establecimiento educacional que se le aplica a un/a estudiante por un periodo determinado. De acuerdo con el Ordinario N° 476 del año 2013 de la Superintendencia de Educación, “la suspensión no puede aplicarse por periodos que superen los cinco días hábiles, sin perjuicio que de manera excepcional se pueda prorrogar una vez por igual periodo”. Esta sanción sólo será aplicada tras haber cumplido los pasos del debido proceso descritos en el Reglamento y en casos

que justificadamente se considere que esté en riesgo la integridad física y/o psíquica de algún miembro de la Comunidad Educativa. El o la estudiante suspendido/a por más de 2 días, deberá contar con un plan de trabajo académico para los días que duré la sanción y tendrá derecho a recibir los materiales o beneficios que el establecimiento haya entregado durante su ausencia. La suspensión, será utilizada como una medida cautelar que no será considerada como sanción cuando resuelto el procedimiento se imponga una sanción más gravosa a la misma (Ley Aula Segura).

- C. **Condicionabilidad de Matrícula:** Acto preventivo a la cancelación de matrícula que establece un compromiso de cambio de conducta por parte del estudiante, el que de no ser cumplido puede conllevar la salida del estudiante de la Comunidad Educativa para el año lectivo siguiente. Su aplicación será decisión exclusiva del Director/a del establecimiento y sólo será aplicada tras haber cumplido los pasos del debido proceso descritos en este Reglamento, en casos que justificadamente se considere que esté en riesgo la integridad física y/o psíquica de algún miembro de la Comunidad Educativa. De acuerdo con el Ordinario N° 476 del año 2013 de la Superintendencia de Educación, “la condicionabilidad de matrícula es una medida disciplinaria y por tanto su aplicación debe estar asociada a hechos o conductas que estén consideradas como falta. La condicionabilidad de matrícula siempre debe ser revisada al final de cada semestre independiente de la fecha en la cual se haya aplicado”.
- D. **Cancelación de Matrícula:** Sanción que implica la no continuidad en el establecimiento educacional de cualquier estudiante para el año escolar siguiente a la aplicación de esta medida. Esta sanción sólo será aplicada tras haber cumplido los pasos del debido proceso descritos en este Reglamento y en casos que justificadamente se considere que esté en riesgo la integridad física y/o psíquica de algún miembro de la Comunidad Educativa. De acuerdo con la Ley N° 20.845 de Inclusión Escolar, “la decisión de expulsar o cancelar la matrícula a un estudiante sólo podrá ser adoptada por el director del establecimiento. Esta decisión, junto a sus fundamentos, deberá ser notificada por escrito al estudiante afectado y a su padre, madre o apoderado, según el caso, quienes podrán pedir la reconsideración de la medida, según la Ley Vigente.
- E. **Expulsión:** Sanción máxima del establecimiento que conlleva la cancelación inmediata de la matrícula a un/a estudiante del año en curso. A través de este acto, el o la estudiante deja de ser parte de la Comunidad Educativa. Esta sanción sólo será aplicada tras haber cumplido los pasos del debido proceso descrito en este Reglamento y en casos que justificadamente se considere que esté en riesgo la integridad física y/o psíquica de algún miembro de la Comunidad Educativa. De acuerdo con la Ley N° 20.845 de Inclusión Escolar, “la decisión de expulsar o cancelar la matrícula a un estudiante sólo podrá ser adoptada por el director del establecimiento. Según, el párrafo décimo séptimo del referido artículo 6 letra d) establece como obligación del director, una vez que haya aplicado la medida de expulsión o cancelación de matrícula, se informará de aquella a la Dirección Regional respectiva de la Superintendencia de Educación, dentro del plazo de cinco días hábiles, a fin de que ésta revise el cumplimiento del procedimiento descrito en el precepto legal mencionado. Cualquier medida que determine el establecimiento y que tenga como resultado los efectos descritos en la expulsión o cancelación de matrícula, se deberá revisar en los términos del artículo 6 letra d) de la Ley de Subvenciones. Esta decisión, junto a sus fundamentos, deberá ser notificada por escrito al estudiante afectado y a su padre, madre o apoderado, según el caso, quienes podrán pedir la reconsideración de la medida, según la Ley Vigente.
- F. **Eximición de Licenciatura:** Sanción que se aplicará a alumnos o alumnas de octavo básico o cuarto medio, y se hará efectiva en aquel (a) estudiante que se considere que no ha modificado su conducta con las medidas previas adoptadas y se aplicará en aquel alumno o alumna que, debido a la gravedad de la falta, se hace merecedor de la no participación en esta ceremonia.

3.2.3 Derivación al equipo psicoeducativo.

En el caso de **faltas graves y faltas gravísimas**, además de la aplicación de medidas formativas y/o sanciones, las y los estudiantes involucrados/as **podrán ser derivados al Equipo de Convivencia Escolar del establecimiento**. Este equipo será liderado por el o la encargada de Convivencia Escolar, quien convocará al equipo y presentará el caso, siendo además conformado por el Orientador/a y Psicóloga. Si la situación lo amerita, se podrá incluir al profesor/a jefe/a respectivo u otras personas, de acuerdo con cada situación. Entre las acciones que debe realizar este equipo figuran:

A. Recolección de antecedentes:

- Llamado al apoderado.
- Entrevista con estudiante.
- Entrevista con apoderado.
- Realización de plan de apoyo pedagógico y socioemocional para el estudiante.
- Evaluación periódica del plan.

- B. Denuncia de Delitos: En el caso de situaciones que constituyan posibles delitos, de acuerdo con el Artículo 175° de la Ley N° 19.696 o Código Procesal Penal, “Los directores, inspectores y profesores de establecimientos educacionales de todo nivel, **estarán obligados a denunciar los delitos que afecten a los alumnos o alumnas** o que hubieren tenido lugar en el establecimiento”.

3.2.4 Aplicaciones según la falta cometida

De acuerdo al grado de la falta, se podrán aplicar una (o más) de las siguientes sanciones y/o medidas formativas:

FALTAS LEVES	FALTAS GRAVES	FALTAS GRAVÍSIMAS
---------------------	----------------------	--------------------------

<ul style="list-style-type: none"> -Diálogo Formativo. -Acción de reparación. -Trabajo Académico. -Servicio Comunitario. -Anotación Negativa. -Suspensión de 1 día 	<ul style="list-style-type: none"> -Diálogo Formativo. -Acción de reparación. -Trabajo Académico. -Servicio Comunitario. -Resolución alternativa de Conflictos. -Anotación Negativa. -Suspensión de 2 a 3 días. -Derivación a equipo psicosocial. 	<ul style="list-style-type: none"> -Diálogo Formativo -Acción de reparación. -Resolución alternativa de conflictos. -Anotación negativa. -Suspensión de 4 a 5 días como máximo (exceptuando casos contemplados en Ley Aula Segura) - Medidas pedagógicas -Derivación a equipo psicosocial. -Condicionalidad de matrícula. -Cancelación de matrícula. -Se exime de participar de la ceremonia de licenciatura. -Expulsión.
--	---	--

4.- Protocolo de actuación ante situaciones contempladas en la Ley 21.128, Aula Segura.

4.1 Fundamento

Las medidas de **expulsión y cancelación de matrícula solo podrán aplicarse cuando sus causales estén claramente descritas en el reglamento interno del establecimiento o afecten gravemente la convivencia escolar.**

"Siempre se entenderá que afectan gravemente la convivencia escolar **los actos cometidos por cualquier miembro de la Comunidad Educativa**, tales como profesores, padres y apoderados, alumnos, asistentes de la educación, entre otros, de un establecimiento educacional, **que causen daño a la integridad física o síquica de cualquiera de los miembros de la Comunidad Educativa** o de terceros que se encuentren en las dependencias de los establecimientos”.

Actos que afectan gravemente la convivencia escolar:

- Agresiones de carácter sexual.
- Agresiones físicas que produzcan lesiones.
- Uso, porte, posesión y tenencia de armas o artefactos incendiarios.
- Actos que atenten contra la infraestructura esencial para la prestación del servicio educativo por parte del establecimiento.

4.2 Consideraciones.

- A. Previo al inicio del procedimiento de expulsión o cancelación de matrícula, el director del establecimiento deberá haber expuesto a los apoderados la inconveniencia de las conductas del estudiante, advirtiendo la posible aplicación de sanciones (pertinentes a la entidad y gravedad de la

infracción) e implementando las medidas de apoyo en favor de este.

- B. No se podrá expulsar o cancelar la matrícula de un estudiante en un periodo del año escolar en que este se vea imposibilitado de ser matriculado en otro establecimiento.
- C. Esto no será aplicable frente a una conducta que haya atentado directamente contra la integridad física o psicológica de alguno de los miembros de la comunidad escolar.
- D. Las medidas de cancelación y expulsión sólo podrán adaptarse mediante un procedimiento previo, racional y justo que esté contemplado en el presente reglamento interno, garantizando el derecho a apelación por parte del estudiante y/o apoderado.

4.3 Procedimiento.

1. El director tendrá la facultad de **suspender, como medida cautelar** y mientras dure el procedimiento sancionatorio, a los alumnos y miembros de la comunidad escolar que en un establecimiento educacional hubieren incurrido en alguna de las faltas graves o gravísimas establecidas como tales en el reglamento interno, y que conlleven como sanción en los mismos, la expulsión o cancelación de la matrícula, o afecten gravemente la convivencia escolar.
2. El director **deberá notificar la decisión de suspender al alumno, junto a sus fundamentos, por escrito al estudiante afectado y a su madre, padre o apoderado**, según corresponda. En los procedimientos sancionatorios en los que se haya utilizado la medida cautelar de suspensión, **habrá un plazo máximo de diez días hábiles para resolver, desde la respectiva notificación de la medida cautelar**. En dichos procedimientos se deberán respetar los principios del debido proceso, tales como la presunción de inocencia, bilateralidad, derecho a presentar pruebas, entre otros. Cabe destacar que, como se indica previamente en el presente reglamento, el o la estudiante suspendido/a por más de 2 días, deberá contar con un plan de trabajo académico y medidas pedagógicas para los días que duró la sanción y tendrá derecho a recibir los materiales o beneficios que el establecimiento haya entregado durante su ausencia.
3. Contra la resolución que imponga el procedimiento establecido en los párrafos anteriores **se podrá pedir la reconsideración de la medida dentro del plazo de cinco días contado desde la respectiva notificación, ante la misma autoridad, quien resolverá previa consulta al Consejo de Profesores**, el que deberá pronunciarse por escrito. La interposición de la referida reconsideración ampliará el plazo de suspensión del alumno hasta culminar su tramitación. La imposición de la medida cautelar de suspensión no podrá ser considerada como sanción cuando resuelto el procedimiento se imponga una sanción más gravosa a la misma, como son la expulsión o la cancelación de la matrícula.".
4. "El Ministerio de Educación, a través de la Secretaría Regional Ministerial respectiva, velará por la reubicación del estudiante sancionado, en establecimientos que cuenten con profesionales que presten apoyo psicosocial, y adoptará las medidas para su adecuada inserción en la comunidad escolar. Además, informará de cada procedimiento sancionatorio que derive en una expulsión, al Servicio Nacional de Protección especializada para la mejor Niñez, cuando se trate de menores de edad".

4.4 Cuadro resumen

ACCIONES A SEGUIR	RESPONSABLES
Detección de situación.	Cualquier integrante de la comunidad escolar que presencie un hecho dentro del marco de la ley Aula Segura, informa al director o al encargado de convivencia escolar.
Denuncia a policías o fiscalía según corresponda.	La dirección efectúa denuncia a las policías o a fiscalía, según corresponda, apenas detectado el hecho.
Separación del establecimiento.	El director de manera inmediata separará del establecimiento al estudiante o funcionario que incurra en conductas tipificadas en la Ley Aula Segura, notificando de inmediato a sus apoderados en el caso de ser estudiante (bajo firma)
Inicio de proceso sancionatorio.	El estudiante es suspendido por 10 días mientras se realiza la investigación. El director debe decidir si aplica o no la medida de expulsión o cancelación de matrícula.
Notificación.	El Director debe notificar por escrito al estudiante y apoderado involucrado en los hechos, la medida de expulsión o cancelación de matrícula.
Reconsideración.	Estudiante afecto a la medida de expulsión o cancelación de matrícula o su apoderado, pueden solicitar reconsideración en los 5 días siguientes a la notificación. En este caso se amplía la suspensión hasta que se estudie y resuelva la reconsideración.
Consulta al consejo de profesores.	Director consulta la reconsideración solicitada por estudiante afecto a medida de expulsión o cancelación de matrícula o su apoderado, con el consejo de profesores.
Resolución.	Director resuelve la reconsideración: <ul style="list-style-type: none"> • Si acepta la reconsideración, notifica al estudiante y sus apoderados. • Si rechaza la reconsideración, informa a la SUPEREDUC en un plazo de 5 días después de la resolución, para que ésta lo reubique.

Procedimiento Aula Segura

Medidas disciplinarias:

Las medidas de expulsión y cancelación de matrícula sólo podrán aplicarse cuando:

- Sus causales estén claramente descritas en el Reglamento Interno del establecimiento, o
- Afecten gravemente la Convivencia Escolar.

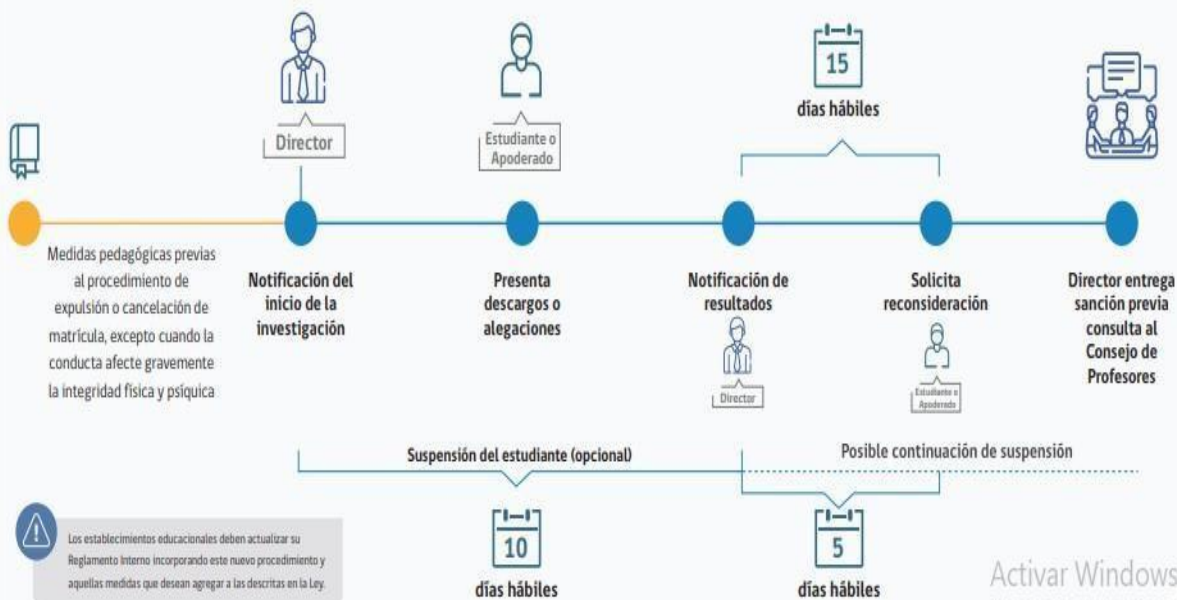
Siempre se entenderá que afectan gravemente la convivencia escolar los actos cometidos por cualquier miembro de la comunidad educativa, tales como profesores, padres y apoderados, alumnos, asistentes de la educación, entre otros, de un establecimiento educacional, que causen daño a la integridad física o síquica de cualquiera de los miembros de la comunidad educativa o de terceros que se encuentran en las dependencias de los establecimientos, tales como agresiones de carácter sexual, agresiones físicas que produzcan lesiones, uso, porte, posesión y tenencia de armas o artefactos incendiarios, así como también los actos que atentan contra la infraestructura esencial para la prestación del servicio educativo por parte del establecimiento.

**Expulsión
Cancelación**

La proporcionalidad de la sanción debe reflejarse en todas aquellas conductas que el sostenedor sume o agregue a aquellas descritas en la Ley que afecten gravemente la convivencia escolar.

Procedimiento

Obligación



5.1 Reconocimiento y reforzamiento positivo

Se consideran acciones positivas que merecen ser destacadas: Sistema de reconocimiento Anual: Así como se establece un sistema normativo para sancionar las faltas cometidas por los alumnos y alumnas, se dispone también, de un sistema de reconocimiento de méritos y acciones positivas realizadas por los alumnos y alumnas, por parte del Consejo de Profesores, al término del Año Escolar. Este sistema reconoce los siguientes méritos.

a. Reconocimiento por Rendimiento: Alumnos o alumnas que durante el I y II semestre han obtenido un promedio final de rendimiento académico dentro de los 3 primeros lugares del curso.

b. Reconocimiento por Convivencia Escolar: Reconocimiento realizado por el conteo de anotaciones, los cursos que tengan la menor cantidad de anotaciones negativas recibirán un reconocimiento.

l. Los premios que se mencionan a continuación corresponden al cierre de un año o etapa

escolar. Los premios y criterios que se establecen son los siguientes:

a. Premio Mejor compañero (a): El alumno o alumna demuestra responsabilidad en sus compromisos escolares y sociales. El alumno o alumna demuestra un claro espíritu de servicio a sus compañeros, favoreciendo la unidad y la armonía del curso y del Colegio.

Formas de Selección: El profesor Jefe motiva y plantea los criterios al curso. Los alumnos y alumnas proponen candidatos de acuerdo con los criterios señalados (3) El curso elige al mejor compañero, para ello no debe estar afecto a sanción de: Amonestación o Condicionalidad.

b. Premio Actitud artística –Actitud deportiva: El alumno o alumna demuestra interés y participa en actividades extraescolares en forma constante y responsable demuestra espíritu de superación y representa con entusiasmo a su curso y/o Colegio obtiene un rendimiento académico bueno.

Forma de Selección: El profesor o la profesora jefes tomando en cuenta la opinión de los profesores que están a cargo de las actividades extraescolares, selecciona los alumnos o alumnas más destacados en dicho ámbito. El profesor jefe, si lo considera oportuno, consulta la opinión de los alumnos y alumnas del curso. El Consejo de Profesores elige al alumno o alumna más destacado en estas actividades. Para ello no debe estar afecto a sanción de: Amonestación o Condicionalidad.

c. Premio Excelencia Académica: El alumno o alumna presenta uno de los tres mejores promedios de calificaciones del curso: Primer, Segundo y Tercer lugar.

Formas de Selección: El profesor o la profesora jefe determina la terna de los alumnos y alumnas con los tres mejores promedios del curso. En el caso de existir entre dos o más alumnos o alumnas igualdad de promedios, se debe considerar en el siguiente orden: Promedio con dos decimales; Revisar Promedio asignatura Lenguaje; Revisar Promedio Matemática; Revisar Promedio Historia y finalmente si la situación lo amerita Revisar Promedio Situación Naturaleza o Biología.

d. Premio a Constancia y Esfuerzo: El alumno o alumna mantiene permanencia del esfuerzo durante el año. 90% de tareas cumplidas. Puntualidad y asistencia. Capacidad de superar situaciones adversas vividas.

Formas de Selección: El profesor jefe determina considerando los tres puntos anteriores. Para ello no debe estar afecto a sanción de: Amonestación o Condicionalidad.

e. Premio al alumno o alumna Manantial: Corresponde a un alumno/alumna integral que reúne a lo menos 3 de los 4 ámbitos señalados con anterioridad. Para ello no debe estar afecto a sanción de: Amonestación o Condicionalidad.

Formas de Selección: El Consejo de Profesores postula a un alumno o alumna para recibir dicho premio, este votará y escogerá considerando los puntos anteriores.

f. Premio al Mejor Apoderado o Apoderada: Corresponde a aquel apoderado (a) que acata el Reglamento interno de convivencia, apoyando en su cabalidad, siendo un aporte para el establecimiento. El Consejo de Profesores postula a un padre, madre y apoderado para recibir dicho premio, este votará y escogerá considerando: Su identificación con el P.E.I.

Observación:

Con la finalidad de dar mayor cobertura en estos reconocimientos positivos, los nominados no deberán haberse repetido en la misma categoría de un año lectivo a otro, exceptuando por rendimiento académico.

CAPITULO VII

REGULACIONES REFERIDAS AL ÁMBITO DE LA CONVIVENCIA ESCOLAR.

En nuestro establecimiento tenemos como objetivo general fomentar la buena convivencia a través de una respetuosa relación entre todos los miembros que conforman la Comunidad Educativa de manera tal que hemos diseñado un conjunto de normas que regulan las reglas aplicables a la sana convivencia entre todos los actores de nuestro Colegio, promoviendo el desarrollo de valores de: respeto, responsabilidad, honestidad, solidaridad y fraternidad. Por otra parte, el Colegio acoge las orientaciones del Ministerio de Educación que indica que “las buenas formas de convivencia hay que intencionarlas en todos los espacios y momentos de la vida escolar, e involucrar en ello a todos los actores de la Comunidad Educativa (estudiantes, docentes, asistentes de la educación, padres, madres y apoderados)” (Dirección de Educación General, MINEDUC, 2016).

1.- Rol Convivencia Escolar.

- Fomentar una cultura de respeto y buen trato en la convivencia entre los distintos estamentos escolares, asegurando la aplicación y cumplimiento justo de las normas de la organización escolar y promoviendo el diálogo, la participación y el trabajo colaborativo con el propósito de asegurar un clima adecuado para los procesos de aprendizaje y teniendo como base la Política Comunal de Convivencia Escolar.
- Participar activamente del equipo de gestión en la implementación del Proyecto Educativo Institucional (PEI).
- Integrar y comunicar oportunamente al Consejo Escolar respecto de diversos aspectos involucrados en la convivencia escolar.
- Potenciar el trabajo en red con organismos e instituciones de la comuna y a su vez otros establecimientos educacionales en materias de convivencia escolar.
- Proponer y/o adoptar la política de convivencia escolar del Colegio (medidas y programas) conducentes al mantenimiento de un clima escolar positivo y constructivo.
- Participar en las instancias de revisión de las medidas de acompañamiento, disciplinarias y reparatorias en los casos de convivencia escolar y resolver el levantamiento de cualquiera de dichas medidas.
- Realizar seguimiento a todos los alumnos con problemas de convivencia escolar y gestionar a través de los profesores u otros miembros de la comunidad acciones que permitan su mejoramiento.
- Promover planes sobre gestión y promoción de la convivencia escolar positiva y preocuparse de monitorear estos procesos.
- Tomar conocimiento de los casos y resolver según sea el mismo
- Promover el trabajo colaborativo entre los actores de la Comunidad Educativa, implementación y difusión de políticas de prevención, medidas pedagógicas y disciplinarias que fomenten la buena convivencia escolar, a nivel de todos los estamentos del Colegio: equipo de Convivencia Escolar, estudiantes, profesores y apoderados.
- Coordinar iniciativas de talleres sobre promoción de la buena convivencia y manejo de situaciones de conflicto, entre los diversos estamentos de la Comunidad Educativa.
- Tener una mirada proyectiva sobre cómo prever y atender situaciones de violencia escolar suscitadas al interior del establecimiento educacional.
- Desarrollar las mejores estrategias para formar a grupos de estudiantes que puedan hacerse cargo del manejo de conflictos.
- Encargarse de la organización de los recursos materiales de que dispone el establecimiento educacional para implementar las actividades de las estrategias diseñadas para mejorar la

convivencia.

- Liderar el Equipo de Convivencia Escolar en el establecimiento, en el cual deben participar a lo menos: Inspectoría General, Orientación, Dupla Psicosocial, y pudiendo incorporarse otros actores de la Comunidad Educativa, en conformidad con las necesidades del establecimiento.
- Realizar mediación y abordaje de conflictos entre los estudiantes, o entre estos y otros miembros adultos de la Comunidad Educativa. (Cuando existan conflictos entre adultos, el abordaje se realizará por la Dirección del establecimiento, si ésta no pudiese, se seguirá con Inspectoría General, por tanto, Coordinación de Convivencia tomará acciones cuando los conductos regulares anteriores se hayan inhabilitados).
- Coordinar acciones para el abordaje pedagógico y/o formativo de la Convivencia Escolar, conjuntamente con la Unidad Técnica Pedagógica, Orientación, Dupla Psicosocial, Docentes, Asistentes de la Educación y otros profesionales del establecimiento.
- Conocer y participar de la actualización del Proyecto Educativo Institucional (PEI) y del Plan de Mejoramiento Educacional (PME) y articular esta actualización con el Plan de Gestión de la Convivencia Escolar.
- Participar y liderar jornadas de revisión y actualización del Manual de Convivencia Escolar, velando que esté en coherencia con los sellos educativos establecidos en el PEI y PME, que sea concebido como un instrumento de gestión que ordena las relaciones interpersonales en el espacio educativo y la Convivencia Escolar y finalmente, que esté ajustado a la normativa legal vigente.
- Vincularse con los demás Coordinadores/as de Convivencia Escolar de la comuna en las diversas actividades que son gestionadas e implementadas tanto por la Dirección de Educación como por otros establecimientos, con la finalidad de apoyarse y buscar estrategias comunes para mejorar la gestión de convivencia.

1.2.- Acciones Preventivas:

Políticas de Prevención y Mejoramiento de la Convivencia Escolar:

- a. Trabajo sistemático y talleres preventivos para alumnos y alumnas en consejos de curso, sobre la base de programas Senda, taller proyecto de vida; valores y buen trato (dirigido y supervisado por la Psicólogas y orientador/a); para Enseñanza Básica y Media, con material propio y entregado por Senda Previene (aprendamos a crecer), trabajando una pauta protocolar frente a situaciones detectadas. Asimismo, trabajo interdisciplinario entre el Departamento de Psicología y el Profesor de Religión para liderar acciones de prevención del consumo de drogas y alcohol.
- b. Jornadas de curso, con trabajo en equipo de Orientación, Religión y Jefatura.
- c. Talleres de fortalecimiento del rol parental en reuniones de subcentros, incluyendo la coordinación con el Plan de Trabajo del Centro de Padres.
- d. Entrevistas del profesor jefe con sus alumnos y alumnas, con la finalidad de conocer sus inquietudes, intereses y problemáticas.
- e. Entrevistas del profesor jefe con sus apoderados(as) para tratar temas relacionados con su pupilo.
- f. Solicitud al apoderado de que su pupilo sea diagnosticado y eventualmente reciba tratamiento por parte de profesionales externos.
- g. Charlas que fomenten la buena convivencia escolar para padres, madres y apoderados, sobre temas concretos ej. Vulneración de derechos, prevención de drogas, alcohol, maltrato infantil,

autocuidado.

h. Promoción de actitudes y virtudes, en el contexto de los programas de formación relacionados con: prevención de consumo de Droga y Alcohol, promoción de habilidades personales y competencias sociales, responsabilidad digital, afectividad y sexualidad, diálogos personales, entre otras iniciativas.

i. Todo miembro de la Comunidad Educativa debe estar atento a situaciones de vulneración de derechos, abuso o maltrato, entendiendo que todos los actores son sujetos de derechos y de responsabilidades.

j. Otras acciones emergentes.

1.3.- De acuerdo con el Plan de Gestión anual de la convivencia escolar, los principales ejes de acción son:

EJE 1: Proyecto Educativo Institucional (PEI): Declara explícitamente el resguardo de un buen clima de convivencia escolar.

- Actualizar participativamente el Reglamento anual de convivencia escolar incorporando ajustes legales, elementos que garanticen el debido proceso y medidas formativas.

- Generar actividades que permitan y promuevan la reunión, el diálogo y el buen trato inter y entre los estamentos.

EJE 2. Reglamento Interno Escolar: Regula las relaciones entre los miembros de la Comunidad Educativa, con una mirada pedagógica y de resguardo de derechos, no olvidando que el objetivo principal es la formación integral de los estudiantes.

- Implementar políticas de intervención en aquellos niveles o cursos que estén pasando por crisis o conflictos complejos.

EJE 3: Protocolos de actuación. - Frente a situaciones de Bullying. - Frente a Maltrato y Abuso Sexual.

- Generar y promover acciones que impacten en la comunidad con el objetivo de disminuir de hechos de violencia en estamentos o entre los estamentos e instalar una cultura de resolución pacífica de los conflictos.

1.4.- Procedimiento para difusión y revisión del Reglamento Interno Escolar:

- El presente reglamento será informado y notificado a los padres y apoderados al momento de la matrícula y del año en curso, estará disponible para la comunidad en la agenda escolar del estudiante y en la página web del Colegio: www.cmanantial.cl. Para su elaboración o modificaciones si lo requiriera existirá participación de la Comunidad Educativa. El plazo para su revisión será durante todo el año escolar y los cambios profundos que requiriera en el mes de diciembre.

2.- Composición y funcionamiento del Consejo Escolar o Equipo de Buena Convivencia

La persona responsable de coordinar la actualización, difusión y aplicación del Reglamento de Convivencia escolar en el establecimiento es:

La Inspectora General y Encargada/o tiene la función de dirigir el Equipo de Convivencia Escolar, el que está compuesto por: Inspectora General/ Encargada/o de Convivencia, Orientador/a, las Psicólogas, Inspector, un Profesor o Profesora, un Alumno o Alumna de Enseñanza Media y un representante de los apoderados si el caso lo amerita. Este equipo se formó en el año 2011, según consta en su acta de constitución y sesiona al término de cada semestre, analizando y tomando medidas de mediación y/o resolución de conflictos, de acuerdo a lo que se estipula en su Plan de Gestión de Convivencia Escolar Anual, cuya principal misión será asumir la responsabilidad de asesorar de acuerdo a las normativas vigentes, coordinar la difusión, implementación y evaluación del Plan de Convivencia Escolar, así como también, deberá colaborar en aquellos aspectos que se requieran para facilitar su ejecución.

2.1.- Plan de gestión de convivencia escolar.

El Equipo Convivencia Escolar funcionará sistemáticamente y se reunirá mensualmente a excepción de contingencias, cuya reunión extraordinaria será convocada por el encargado/a de convivencia designado por la Dirección. En la cual debe diseñar, ejecutar, implementar acciones específicas, como también realizar monitoreo de la implementación que realizan otros profesionales y hacer seguimiento al Plan de Gestión de Convivencia Escolar en acuerdo con el Consejo Escolar y en conformidad con la Ley N°20.536 (Violencia Escolar). El Plan de Gestión debe establecer responsables, plazos, metodología, estrategias, recursos y formas de evaluación.

Las actividades planificadas están orientadas al resguardo de los derechos de las niñas/os, a fortalecer la resolución de los conflictos a partir del diálogo y el respeto, las que son coherentes con los principios y valores del PEI y con las normas de convivencia. Contamos con un Plan de Gestión escrito que es difundido y socializado a todos los estamentos e integrantes de la comunidad, el cual se encuentra disponible en el Colegio.

a. En cada reunión el Equipo llevará actas de sus sesiones y acuerdos adoptados; después de cada sesión el encargado/a del Equipo, deberá informar por cualquier medio oficial a los profesores y profesoras jefes, profesores y profesoras de asignatura y eventualmente a los apoderados o apoderadas (centro de padres) sobre situaciones relevantes que requieran conocimiento general.

b. Por otro lado, el Plan de Gestión de la Convivencia Escolar se ajusta con los lineamientos nacionales, con nuestro PEI y la participación de la Comunidad Educativa para lograr la articulación integral y transversal que se pretende con los distintos estamentos. De este modo, el Plan de Gestión de la Convivencia Escolar se sustenta en un sistema de gestión colaborativo, participativo, dialogante y democrático cuyo propósito es incentivar la colaboración de cada integrante y la identificación con los sellos institucionales.

c. El Equipo de Convivencia Escolar será el encargado/a de la implementación y evaluación del Plan de Gestión de Convivencia Escolar, y si es necesario solicitar colaboración a los departamentos y/o equipos pertinentes para su ejecución.

3.-Protocolo de Maltrato o Violencia. Definición:

De acuerdo a la Ley N° 20.536 sobre Violencia Escolar, se entenderá por Acoso Escolar “toda acción u omisión constitutiva de agresión u hostigamiento reiterado, realizado fuera o dentro del establecimiento educacional por estudiantes que, en forma individual o colectiva, atenten en contra de otros estudiante, valiéndose para ello de una situación de superioridad o de indefensión del estudiante afectado, que provoque en este último, maltrato, humillación o fundado temor de verse expuesto a un mal de carácter grave, ya sea por medios tecnológicos o cualquier otro medio, tomando en cuenta su edad y condición”.

3.1.- LA IMPORTANCIA DE DISTINGUIR:

Es importante distinguir que existen diversas situaciones que pueden afectar la convivencia escolar y cada una de ellas debe ser abordada de manera diferente; identificarlas con claridad es fundamental, pues cada una de estas situaciones afectan o pueden afectar en diversos grados a todas las comunidades educativas. Igualmente, relevante es explicitadas en él, Reglamento Interno Escolar, porque solo así se asegura contar con protocolos de actuación en cada caso, evitando la improvisación y la aplicación de medidas arbitrarias. Por eso, es importante tener presente las siguientes distinciones:

AGRESIVIDAD	Corresponde a un comportamiento defensivo natural, como una forma de enfrentar situaciones de riesgo; es esperable en toda persona que se ve enfrentada a una amenaza que eventualmente podría afectar su integridad. La agresividad no implica, necesariamente, un hecho de violencia, pero cuando está mal canalizada o la persona no logra controlar sus impulsos, se puede convertir en una agresión o manifestarse en hechos de violencia. Los impulsos agresivos deben ser modulados, orientados y canalizados mediante la autorregulación, el autocontrol y la autoformación
CONFLICTO	Involucra a dos o más personas que entran en oposición o desacuerdo debido a intereses, verdadera o aparentemente incompatibles. El conflicto no es sinónimo de violencia, pero un conflicto mal abordado o que no es resuelto a tiempo puede derivar en situaciones de violencia. Es un hecho social. Debe ser abordado y resuelto, no ignorado y para ello existen mecanismos como la mediación, la negociación y el arbitraje
VIOLENCIA	Existen diversas definiciones de violencia según la perspectiva que se adopte. Todas tienen en común dos ideas básicas:
	<ol style="list-style-type: none">a. El uso ilegítimo del poder y de la fuerza, sea física o psicológica.b. El daño al otro como una consecuencia. Es un aprendizaje, no es un hecho o condición natural de las personas. La violencia debe ser erradicada mediante prácticas solidarias, pacíficas, que fomenten el diálogo y la convivencia social.

BULLYING	<p>Es una manifestación de violencia en la que un estudiante es agredido/a y se convierte en víctima al ser expuesta, de forma repetida y durante un tiempo, a acciones negativas por parte de uno o más compañeros/as. Se puede manifestar como maltrato psicológico, verbal o físico que puede ser presencial, es decir directo, o mediante el uso de medios tecnológicos como mensajes de texto, amenazas telefónicas o a través de las redes sociales de Internet. El Bullying tiene tres características centrales que permiten diferenciarlo de otras expresiones de violencia:</p> <ol style="list-style-type: none"> a. Se produce entre pares. b. Existe abuso de poder. c. Es sostenido en el tiempo, es decir, se repite durante un período indefinido. Es una de las expresiones más graves de violencia y debe ser identificada, abordada y eliminada del espacio escolar de manera decidida y oportuna.
-----------------	--

Fuente: MINEDUC.

3.2.- Entre las manifestaciones de violencia se encuentran:

- a. **Violencia psicológica:** incluye humillaciones, insultos, amenazas, burlas, rumores mal intencionados, aislamiento, discriminación en base a la orientación sexual, étnica, religiosa, etc. También considera las agresiones psicológicas de carácter permanente, que constituyen el acoso escolar o Bullying.
- b. **Violencia física:** es toda agresión física que provoca daño o malestar: patadas, empujones, cachetadas, manotazos, mordidas, arañazos, etc., que pueden ser realizadas con el cuerpo o con algún objeto. Considera desde las agresiones físicas ocasionales, hasta las agresiones sistemáticas que constituyen el acoso escolar o Bullying. mujer.
- c. **Violencia sexual:** son las agresiones que vulneran los límites corporales con connotación sexualizada y transgreden la esfera de la sexualidad de una persona, sea hombre o tocaciones, insinuaciones, comentarios de connotación sexual, abuso sexual, violación, intento de violación, etc.
- d. **Violencia por razones de género:** son agresiones provocadas por los estereotipos de género, que afecta principalmente a las mujeres, pero también puede afectar a los hombres. Esta manifestación de la violencia ayuda a mantener el desequilibrio de poder entre hombres y mujeres. Incluye comentarios descalificatorios, humillaciones, trato degradante, agresiones físicas o psicológicas fundadas en la presunta superioridad de uno de los sexos por sobre el otro.
- e. **Violencia a través de medios tecnológicos:** implica el uso de la tecnología para realizar agresiones o amenazas a través de correos electrónicos, chat, blogs, fotologs, mensajes de texto, sitios web o cualquier otro medio tecnológico, virtual o electrónico, que puede constituirse en cyberbullying. Generan un profundo daño en las víctimas, dado que son acosos de carácter masivo y la identificación de él o los agresores se hace difícil, por el anonimato que permiten las relaciones virtuales.

Fuente: Unidad de Transversalidad Educativa. División de educación general

3.3.- PROTOCOLO DE ACTUACIÓN FRENTE A SITUACIONES DE MALTRATO, ACOSO ESCOLAR O VIOLENCIA ENTRE MIEMBROS DE LA COMUNIDAD EDUCATIVA.

I: DEFINICIONES:

Norma 1: El maltrato escolar es todo tipo de violencia física y/o psicológica, cometida por cualquier medio (incluso tecnológico), en contra de un estudiante o un integrante de la comunidad educativa, realizada por otro miembro de la comunidad escolar. Según quien cometa el maltrato, se puede clasificar en:

- a) Acoso escolar o bullying.
- b) Maltrato entre estudiantes.
- c) Maltrato de estudiante a adulto.
- d) Maltrato de adulto a estudiante.
- e) Maltrato entre adultos.

- a) Acoso escolar o bullying.

La Ley General de Educación define el acoso escolar como “toda acción u omisión constitutiva de agresión u hostigamiento reiterado (...) por estudiantes que, en forma individual o colectiva, atenten en contra de otro estudiante, valiéndose para ello de una situación de superioridad o de indefensión del estudiante afectado, que provoque en este último, maltrato, humillación o fundado temor de verse expuesto a un mal de carácter grave, ya sea por medios tecnológicos o cualquier otro medio, tomando en cuenta su edad y condición”

- b) Maltrato entre estudiantes.

Todo tipo de violencia física y/o psicológica, cometida por un estudiante a través de cualquier medio (incluso tecnológico) en contra de otro estudiante. Entre otras las conductas de maltrato entre estudiantes pueden ser insultos, amenazas, descalificaciones, aislamiento o marginación, lesiones físicas, leves o graves.

- c) Maltrato estudiantes – adulto.

En este tipo de situaciones de maltrato escolar, se evaluará según el concepto de maltrato indicado anteriormente. Incluye las agresiones que recibieron los funcionarios del Colegio por parte de uno o más estudiantes.

- d) Maltrato adulto- estudiante.

El Colegio considera de especial gravedad cualquier tipo de violencia física, verbal y/o psicológica, cometida por cualquier medio en contra de un estudiante integrante de la comunidad educativa, realizada por quien ejerza una posición de autoridad – adulto - sea docente, asistente de la educación u otro, así como también la ejercida por parte de un adulto de la comunidad educativa en contra de un estudiante – apoderado, familiar u otras personas a cargo de la estudiante.

Por lo anterior, los reportes de posible maltrato de adulto contra estudiante serán analizados conforme el Reglamento Interno y de acuerdo con el protocolo que procediera. Si quien comete el maltrato es un adulto trabajador del Colegio, se evaluará conforme al Reglamento Interno de

Higiene, Orden y Seguridad.

e) Maltrato adulto – adulto.

i.- De trabajador del Colegio hacia apoderado.

En este tipo de situación de maltrato escolar, se evaluará según el concepto de maltrato indicado anteriormente y se implementará el protocolo de actuación regular sobre el mismo.

ii.- De apoderado a un trabajador del Colegio.

En este tipo de situación de maltrato escolar, se evaluará según el concepto de maltrato indicado anteriormente y se implementará el protocolo de actuación regular sobre el mismo.

iii.- Entre apoderados.

En este tipo de situación de maltrato, se evaluará según el concepto de maltrato indicado anteriormente y se implementará el protocolo de actuación regular sobre el mismo ante situaciones acontecidas en el espacio escolar

II “ACCIONES Y ETAPAS DEL PROCEDIMIENTO.”

Norma 2: DEBER DE INFORMAR. Cada integrante de la comunidad educativa ya sea, profesor, apoderado, auxiliar, administrativo y/o miembro del Colegio que observe una situación conflictiva que involucre algún grado de acoso escolar, violencia o bullying, tiene el deber de informar sobre el conflicto en forma inmediata y directamente.

El denunciante derivará la situación al Profesor jefe respectivo o al Encargado de Convivencia Escolar dentro del mismo día en que ocurre el hecho, de no ser esto posible, al día escolar siguiente.

Norma 3: PERÍODO DE INDAGACIÓN. El/ la Encargado (a) de Convivencia Escolar llevará adelante una indagación preliminar sobre el hecho denunciado, el cual no podrá durar más de cinco días hábiles, considerando al menos los siguientes pasos:

a. Mientras se estén llevando a cabo las indagaciones aclaratorias, se asegurará a todas las partes la mayor confidencialidad, privacidad y respeto por su dignidad y honra.

b. Entrevistar a los estudiantes involucrados dejando constancia de sus relatos y versiones en la hoja de entrevistas y revisar su hoja de vida.

c. Informar la situación a los apoderados de los involucrados por medio de una entrevista, presencial, levantando acta escrita de su testimonio.

d. Realizar entrevista a otros involucrados: Testigos u otras personas que puedan entregar antecedentes importantes, revisar documentos, informes, etc.

e. Solicitar a diferentes estamentos del Colegio informes u otro tipo de documentos con el objetivo de aclarar los hechos.

- f. Entrevistar o solicitar informes a los profesores que atienden al curso involucrado.
- g. Cuando existan adultos involucrados se deben aplicar medidas protectoras destinadas a resguardar la integridad de los estudiantes, de acuerdo con la gravedad del caso. Entre estas medidas se contemplan la separación del eventual responsable de su función directa con los estudiantes, pudiendo trasladarlo a otras labores o funciones del aula y/o derivar al afectado y a su familia a algún organismo de la red que pueda hacerse cargo de la intervención. Además, se tendrá en consideración la presunción de inocencia como parte integrante de su garantía constitucional.

Norma 4: DETERMINACIÓN DE LOS HECHOS DENUNCIADOS. Una vez finalizado el periodo de indagación se pueden presentar las siguientes situaciones:

En situaciones con hechos o conflictos aislados: El/ la Encargado (a) de Convivencia Escolar, deberá atender la gravedad de los hechos:

- a. Hablar con todos los involucrados, para solucionar de la mejor manera posible lo ocurrido. Deberá dejar un registro escrito de la situación, firmado por los implicados.
- b. Informar a los apoderados (vía agenda o correo electrónico), en caso de considerarlo necesario, informar a los padres o apoderados de los estudiantes involucrados lo ocurrido, citándolos a entrevista.
- c. En caso de ser una situación o conflicto puntual, que no revista mayor gravedad, se podrá solucionar con la Encargada de Convivencia Escolar.

En situaciones con hechos o conflictos graves: En casos de mayor gravedad El/ la Encargado (a) de Convivencia Escolar llevará adelante una indagación sobre la denuncia, considerando al menos los siguientes pasos.

- a. El/ la Encargado (a) de Convivencia Escolar deberá activar el Protocolo, dando inicio al periodo de indagación, generando así el registro a través de un acta.
- b. Durante el proceso investigativo se cautelará la debida reserva de la situación en beneficio de la dignidad de los estudiantes.
- c. Determinar la veracidad de los hechos, identificar el tipo de maltrato que se está produciendo.
- d. Detectar los estudiantes que están involucrados, tanto agresores como víctima determinando los apoyos y resguardos pertinentes que garanticen los derechos de ambas partes.

- e. Evaluar la presencia de observadores o testigos de los hechos.
- f. La intensidad del daño, que no siempre va asociada a las conductas agresivas visibles, y el componente psicológico que se refiere a la percepción de la víctima.
- g. Indagar la data de los incidentes y dejar por escrito todo hecho relevante del caso.

Norma 5: DE LA INDAGACIÓN. - La indagación consistirá en:

Mientras se estén llevando a cabo las indagaciones aclaratorias y el discernimiento de las medidas correspondientes, se asegurará a todas las partes la mayor confidencialidad, privacidad y respeto por su dignidad y honra.

- a. Se deberá notificar por correo electrónico y/o carta certificada a las partes involucradas hasta 5 días desde que se haya activado el protocolo.
- b. El/ la Encargado (a) de Convivencia Escolar abrirá un expediente de indagación donde consten las actas escritas de declaraciones y constatación de hechos, dejando registro de toda la información entregada.
- c. Entrevistar a los estudiantes involucrados dejando constancia de sus relatos y versiones en la hoja de entrevistas y revisar su hoja de vida.
- d. Informar la situación a los apoderados de los involucrados por medio de una entrevista, levantando acta escrita de su testimonio.
- e. Realizar entrevista a otros involucrados: Testigos u otras personas que puedan entregar antecedentes importantes, revisar documentos, informes, etc.
- f. Solicitar a diferentes estamentos del Colegio informes u otro tipo de documentos con el objetivo de aclarar los hechos.
- g. Entrevistar o solicitar informes a los profesores que atienden al curso involucrado.
- h. El/ la Encargado (a) de Convivencia Escolar o profesor jefe citará al apoderado del alumno (vía carta certificada o correo electrónico) denunciado, con el objetivo de informar la situación y los procedimientos a seguir, además, generar las instancias de apoyo la resolución del conflicto en forma pacífica.

Al finalizar el proceso investigativo El/ la Encargado (a) de Convivencia Escolar, deberá presentar el informe al Director con el cierre del proceso investigativo y sus resultados.

Norma 6: ACTIVACIÓN DE PROTOCOLO. El responsable de activar e implementar el protocolo es la Encargada de Convivencia Escolar, dando inicio así al periodo de indagación y generando el expediente del caso.

III “PLAZOS PARA LA RESOLUCIÓN Y PRONUNCIAMIENTO.”

Norma 7: PLAZO DE INDAGACIÓN.- El plazo de indagación será de 10 días hábiles, salvo que la gravedad de la falta demande un tiempo superior de indagación, el que en ningún caso podrá exceder en total los 20 días hábiles, la extensión del plazo deberá ser solicitado por El/ la Encargado (a) de Convivencia Escolar al Director, quien lo aprobará de forma escrita.

Norma 8: CIERRE DE LA INDAGACIÓN.- Al finalizar el proceso investigativo, y dentro de los dos días siguientes al cierre de la indagación, El/ la Encargado (a) de Convivencia Escolar deberá presentar un informe al Director, con el cierre del proceso y sus resultados.

Norma 9: RESOLUCIÓN. -El/ la Director(a) aplicará las medidas que establece este Reglamento para estos casos, notificando personalmente o por carta certificada al alumno a través de su apoderado, dentro del plazo de las 24 horas siguientes al día que se resolvió.

Además, se definirá y ejecutará un plan de acompañamiento pedagógico y/o psicosocial con los estudiantes involucrados según sea el caso bajo supervisión de El/ la Encargado (a) de Convivencia Escolar, el cual deberá ser informado por escrito a las partes en la misma instancia.

Norma 10: DESCARGOS.- El apoderado o el estudiante dentro plazo de diez días hábiles puede presentar sus descargos ante la Dirección del Colegio.

El Consejo de profesores del curso, se reunirá con exclusiva convocatoria para estudiar y analizar los descargos presentados, a los que, dentro del plazo de 5 días hábiles debe confirmar la medida impuesta o modificarla, bajo los argumentos expuestos en su informe final.

Norma 11: RECURSO DE APELACIÓN.- Si una o ambas partes involucradas, no está de acuerdo con las medidas aplicadas por El/ la Director(a), podrá ejercer su derecho de apelación dentro de los 10 días hábiles siguientes a la notificación ante la Dirección del establecimiento según se establece en el presente reglamento. El plazo para contestar la apelación interpuesta será de 10 días hábiles por el representante legal de la sostenedora del establecimiento. En caso de que alguna de las partes involucradas sienta que se han vulnerado sus derechos, puede acudir a la Superintendencia de Educación Escolar.

IV “DE LAS MEDIDAS O ACCIONES QUE INVOLUCREN A LOS ADULTOS RESPONSABLES DE ESTUDIANTES AFECTADOS.”

Norma 12: MEDIDAS O ACCIONES QUE INVOLUCREN A LOS PADRES, APODERADOS O ADULTOS RESPONSABLES DE LOS ESTUDIANTES AFECTADOS. El/ la Encargado (a) de Convivencia Escolar deberá realizar entrevistas de seguimiento con los estudiantes involucrados, sí se observa que no ha existido un cambio positivo de conducta, deberá entrevistarse con el apoderado para informar y establecer estrategias de apoyo de la familia (evaluación de especialistas) y derivación a la psicóloga del establecimiento.

Norma 13: FORMA DE COMUNICACIÓN CON LOS ADULTOS RESPONSABLES DE LOS ESTUDIANTES AFECTADOS. El/ la Encargado (a) de Convivencia Escolar tiene el deber de informar a los padres o apoderados de los estudiantes afectados de forma escrita (vía agenda o correo electrónico), en caso de considerarlo necesario, citándolos a entrevista dejando constancia escrita de la misma. En todo caso, los apoderados deben acusar recibo de la información recibida. En caso de no tener respuesta de los padres o apoderados, después de dos intentos fallidos de comunicación, se deberá enviar una carta certificada al apoderado al domicilio que consta en los registros del establecimiento con la información atingente.

V “MEDIDAS DE RESGUARDO DIRIGIDAS A LOS ESTUDIANTES AFECTADOS.”

Norma 14: MEDIDAS DE RESGUARDO DIRIGIDAS A LOS ESTUDIANTES AFECTADOS. El equipo técnico deberá desarrollar un plan de acción para ser abordado por el grupo curso a través del Profesor Tutor y/o Encargado de Convivencia Escolar.

En el ejercicio y protección de los derechos que se hayan vulnerado, se prestará ayuda a cada una de los estudiantes involucrados y los cursos a los que pertenezcan la o las víctimas, abordando pedagógicamente por los docentes en los momentos de orientación, consejo de curso o alguna asignatura a fin, generando reflexión y aprendizajes colectivos con el curso y/o nivel donde se detectó el caso. Este abordaje se realizará de manera despersonalizada, es decir, sin hacer mención específica al caso detectado.

Además, nuestro establecimiento educacional realizará las siguientes acciones con carácter preventivo y promocional de la salud mental, para detectar situaciones de vulneración de derechos y potenciar los factores protectores de la salud mental de los estudiantes y sus familias:

a. Capacitaciones y facilitación de instancias formativas para el cuerpo docente del establecimiento en detección de situaciones de vulneración de derechos de menores, y primera acogida.

b. Facilitación de espacios pedagógicos en los cuales se abordan temáticas tales como

detección de violencia, derechos de los niños, sana convivencia entre pares. Estas instancias se concentran especialmente en las asignaturas de orientación, instancias de consejos de curso y de a través de los objetivos de aprendizaje transversales.

c. En caso de ser necesario, el establecimiento derivará al estudiante afectado a las distintas instituciones y organismos competentes que digan relación con la vulneración de derechos que hubiese sufrido.

Estas medidas se deben adoptar teniendo en consideración la edad y el grado de madurez de los involucrados, así como el desarrollo emocional y las características personales de los estudiantes. Asimismo, en la aplicación de estas medidas deberá resguardarse el interés superior del niño y el principio de proporcionalidad.

Norma 15: APOYO PSICOLÓGICO INDIVIDUAL PRODUCTO DE LA ACTIVACIÓN DE UN PROTOCOLO DE CONVIVENCIA ESCOLAR. Estas medidas se aplicarán durante el proceso de indagación o como medida de reparación posterior al resultado de la indagación.

a. Brindar contención emocional a los estudiantes involucrados que lo requieran previa autorización del apoderado; ya sea durante el proceso de indagación (víctimas o afectados) o posterior a la indagación como medida de reparación.

b. Realizar entrevistas de seguimiento semanales a modo de apoyo y contención emocional.

c. Posterior a una indagación y como medida formativa para un estudiante, se supervisará y guiará en la realización de un trabajo que le permita reflexionar sobre su conducta y las consecuencias que esta conlleva. Puede ser trabajado solo con la psicóloga o ser presentado al grupo curso, dependiendo de la problemática y el tema.

d. Realizar intervenciones o talleres en el grupo curso junto al Profesor jefe, a modo de trabajar la problemática específica que los esté afectando.

e. Realizar entrevistas de devolución a los apoderados con el fin de retroalimentar lo realizado y observado en el estudiante, brindando sugerencias para el óptimo avance de sus dificultades.

f. Solicitar a los apoderados evaluación o tratamiento de especialistas en caso de problemáticas específicas de la salud mental.

Norma 16: REDES DE APOYO. Es importante conocer la red de apoyo y las instituciones especializadas en el diagnóstico, prevención, protección y reparación ante situaciones de maltrato, acoso, abuso sexual o estupro disponibles a nivel local:

Oficinas de Protección de Derechos (OPD): Intervienen ante la presencia de situaciones y/o conductas que se constituyen en una alerta a considerar, y que no necesariamente son una grave vulneración de derechos (conflictos de los niños o adolescentes con sus pares, profesores o familia). La intervención puede considerar tanto a la familia como al espacio escolar del niño o adolescente, dependiendo de la situación.

Proyecto de Intervención Breve (PIB): Realizan tratamiento individual y familiar a niños y adolescentes que presenten situaciones y/o conductas que constituyan una señal evidente de la reiteración (cronificación) de la vulneración de derechos que provocan daño y/o amenazan sus derechos.

Programa de Intervención Especializada (PIE): Realiza tratamiento ante la presencia de situaciones que se constituyen en evidente riesgo o daño para el niño a nivel individual, familiar y social, entre las que cuentan: consumo problemático de drogas, desescolarización o deserción escolar, trastornos emocionales u otros.

Programa de Prevención Comunitaria (PPC): Está dirigido a niños y adolescentes que necesiten desarrollar competencias de autoprotección, conductas pro-sociales o estén motivados en la participación y formación ciudadana.

Norma 17: DEBER DE RESGUARDO. Existirá la obligación, por parte del establecimiento de resguardar la intimidad e identidad de los estudiantes involucrados en todo momento, permitiendo que éstos se encuentren siempre acompañados si es necesario por sus padres, sin exponer su experiencia frente al resto de la comunidad educativa, ni interrogarlos o indagar de manera inoportuna sobre los hechos, evitando la revictimización de éstos.

El mismo deber de resguardo establecido en el párrafo precedente, ha de considerarse respecto de la identidad del acusado o acusada, o de quien o quienes aparecieran como involucrado en los hechos denunciados, hasta que la indagación se encuentre afinada y se tenga claridad respecto del o la responsable.

VI “APOYO PSICOSOCIAL APLICABLES A LOS ESTUDIANTES INVOLUCRADOS.”

Norma 18: MEDIDAS DE CONTENCIÓN PARA LOS ESTUDIANTES. El apoyo psicológico individual solicitado por profesores jefes o apoderados, quienes lo solicitan por derivación escrita al área de psicología, ya sea por dificultades en el estudiante de tipo emocionales, sociales, familiares, personales, conductuales, escolares, entre otros.

- a. Brindar apoyo emocional y asesoría individual a cada alumno derivado por su profesor o apoderado a través de entrevistas semanales o bimensuales, previa autorización de su apoderado.
- b. Realizar entrevistas a los apoderados con el fin de retroalimentar lo realizado y observado

en el estudiante, entregando orientaciones para el abordaje de las dificultades de sus hijos.

- c. Pesquisar y detectar posibles problemáticas que requieran la evaluación y tratamiento de especialistas externos.
- d. Solicitar a los apoderados evaluación o tratamiento de especialistas externos en caso de problemáticas específicas de la salud mental.
- e. Elaboración de informes para especialistas externos o instancias judiciales que lo soliciten.
- f. Seguimiento de los estudiantes que mantengan tratamientos con especialistas externos a través del contacto con los apoderados y sus especialistas (previa autorización del apoderado) que permitan la triangulación de la información del niño.
- g. Coordinar redes con los programas o
- h. especialistas de los estudiantes o familias que se encuentren derivados por tribunales de familia.

Norma 19: CRITERIOS DE APLICACIÓN DE MEDIDAS REPARATORIAS Y DISCIPLINARIAS. Toda medida debe tener un carácter claramente formativo para los involucrados y para la comunidad educativa en su conjunto. Será impuesta por el profesor jefe conforme a la gravedad de la conducta, respetando la dignidad de los involucrados, y procurando la mayor protección y reparación del afectado y la formación del responsable.

Deberán tomarse en cuenta al momento de determinar la medida reparatoria, formativa o disciplinaria, entre otros, los siguientes criterios:

- a. La edad, la etapa de desarrollo y madurez de las partes involucradas.
- b. La naturaleza, intensidad y extensión del daño causado.
- c. La naturaleza, intensidad y extensión de la agresión.
- d. La pluralidad y grado de responsabilidad de los agresores.
- e. El carácter vejatorio o humillante del maltrato o situación de lesión de la convivencia escolar.
- f. Haber actuado en anonimato, con una identidad falsa u ocultando el rostro.
- g. Haber obrado a solicitud de un tercero o bajo recompensa.

h. El abuso de una posición superior ya sea física, moral, de autoridad o la discapacidad o indefensión del afectado.

Toda consecuencia deberá ser respetuosa con el alumno que cometió la falta, realista, proporcional y acorde a la falta cometida, considerando factores agravantes y atenuantes.

En el caso de que los antecedentes recopilados confirmaron el autor, en base a los medios de prueba presentados, El/ la Encargado (a) de Convivencia Escolar dispondrá de amplias facultades para recomendar una o más medidas conjuntas, congruentes con el tipo y gravedad de la falta.

VII “ADULTOS INVOLUCRADOS.”

Norma 20: FUNCIONARIO DEL COLEGIO INVOLUCRADO. Ante situaciones de vulneración de derechos en las cuales se vea involucrado un funcionario del Colegio, se procederá de la siguiente manera:

El profesor, administrativo o cualquier persona de la comunidad educativa que reciba la denuncia o sospecha de vulneración de derechos en contra de cualquier niño o adolescente alumno del mismo, deberá informar inmediatamente o dentro de las 24 horas siguientes al Director del establecimiento o al Encargado de Convivencia Escolar quien tomará las acciones correspondientes.

El (la) Director (a) podrá disponer según su criterio de proporcionalidad y análisis de la gravedad de los hechos, las siguientes medidas protectoras, sin que estén sean taxativas:

- a) Citación al apoderado (a) del estudiante, comunicándole la problemática, orientación y mecanismos de solución del conflicto.
- b) Comunicación a la Comunidad Educativa si fuese necesario y pertinente.
- c) Entrevista, acompañamiento y monitoreo respecto del estudiante afectado.
- d) Derivación y seguimiento junto al Departamento de Psicología; en el caso de tratarse de una situación clínica debe ser tratado con un profesional externo de algún centro de salud familiar.
- e) Espacio de mediación y trabajo colaborativo entre el colegio y la familia.
- f) Cambio de curso o de jornada del estudiante afectado si procediere.
- g) Modificación temporal de las funciones del trabajador respectivo.
- h) Suspensión temporal del cargo del trabajador, debiendo contratarse un reemplazante.
- i) Realizar la denuncia pertinente ante las autoridades administrativas y judiciales respectivas.
- j) Cualquier otra situación protectora que a su juicio sea pertinente en cada situación.

Norma 21: COMUNICACIÓN A LA COMUNIDAD EDUCATIVA. En el caso de que los hechos trascienden y sea absolutamente necesario informar a la comunidad educativa, se deberán resguardar los siguientes puntos:

Comunicación con las familias involucradas: Durante el procedimiento, El/ la Encargado (a) de Convivencia Escolar y psicóloga velarán por la comunicación con la familia y el alumno involucrado, ya sea a través de entrevistas, llamados telefónicos o contacto vía correo electrónico. Asimismo, se tomarán las medidas necesarias para proteger la integridad física, psicológica y espiritual del alumno afectado y su familia, y se realizará la derivación a los profesionales especializados que corresponda.

Comunicación a la comunidad de profesores y personal del Colegio: En lo posible, se intentará que la comunicación a los educadores y personal del Colegio sea anterior a la comunicación a los apoderados, de manera que el personal del Colegio se encuentre informado al momento de recibir inquietudes de los padres.

El/ la Director(a) ponderará la necesidad de comunicar los hechos a la comunidad educativa, sólo si ello es estrictamente necesario, resguardando la identidad del afectado, su dignidad y privacidad.

Seguimiento y cierre del proceso: El Colegio mantendrá comunicación fluida con la familia del alumno involucrado, brindando las facilidades que sean de su alcance, así como también con los especialistas en el caso de ser necesario. Se tomarán medidas de apoyos pedagógicos y psicosociales de resguardo y apoyo, de acuerdo con las necesidades del alumno y la familia. El Colegio se mantendrá colaborando con la indagación judicial durante todo el proceso e informará a la comunidad de los avances en caso de ser estrictamente necesario.

Se mantendrá también comunicación fluida con instituciones y organismos pertinentes que estén siendo partícipes del proceso. Todos aquellos que de algún modo han tomado noticia del hecho deben salvaguardar, cualquiera sea el resultado de la indagación, la honra y dignidad de las personas involucradas, de manera que no sea perjudicada injustamente. Durante el tiempo en que no se tengan noticias ni avances, se mantendrá una actitud de acogida, cuidado y alerta hacia el alumnado de los niveles involucrados.

VII “PROCEDIMIENTO DE DENUNCIA Y DEBER DE PONER EN CONOCIMIENTO A LOS TRIBUNALES DE FAMILIA.”

Norma 22: SITUACIONES ESPECIALES DE DENUNCIA. El/ la Director(a) del establecimiento deberá decidir quién del equipo directivo debe realizar alguna de las siguientes acciones en los casos que a continuación se detallan:

En el caso de que los hechos revistan el carácter de delito, se deberá interponer una denuncia ante la autoridad correspondiente (Carabineros, PDI, Fiscalía, Juzgado de Garantía) dentro de las 24 horas siguientes desde que se tomó conocimiento del hecho, previa citación de los apoderados o comunicación de los hechos, la cual deberá materializarse ya sea vía comunicación escrita (carta al apoderado) o electrónica (correo electrónico).

En el caso de que la vulneración de derechos del niño sea de tal entidad que requiera la tutela de los Tribunales de Familia o de la Oficina de Protección de Derechos (OPD) se deberá presentar

una denuncia ante los Tribunales de Familia, con el objeto de que se dicten las medidas de protección pertinentes para resguardar los derechos de los niños. Esta denuncia se presentará a más tardar dentro de las 24 horas siguientes, contadas desde que se tomó conocimiento de los hechos que revisten en carácter de delito, siempre y cuando la familia no pueda garantizar la protección y cuidado del menor. La presentación se hará personalmente y luego las demás comunicaciones se realizarán por el requerimiento formal que corresponda, el cual puede ser mediante oficios, correo electrónico u otros medios.

Es deber del establecimiento tener a mano un listado territorial de instituciones de la comunidad, con sus respectivos ámbitos de competencia, a las cuales pudiera acudir el adulto con el niño. En dicho listado debe estar identificada cada una de las instituciones con dirección, teléfono, persona de contacto.

TÍTULO VIII: “AULA SEGURA.”

Norma 23: AULA SEGURA. El/ la Director(a) deberá iniciar un procedimiento sancionatorio en los casos en que algún miembro de la comunidad educativa incurriere en alguna conducta grave o gravísima en relación a que afecte a la integridad física o síquica de cualquiera de los miembros de la comunidad educativa, establecida como tal en el Reglamento Interno y Manual de Convivencia Escolar de nuestro establecimiento, o que afecte gravemente la convivencia escolar, conforme a lo dispuesto en la ley.

Norma 24: PROCEDIMIENTO AULA SEGURA.

El/ la Director(a) tendrá la facultad de suspender, como medida cautelar y mientras dure el proceso sancionatorio, a los estudiantes, y miembros de la comunidad escolar que en el establecimiento educacional hubiera incurrido contra la integridad física o psíquica de cualquiera de los miembros de la comunidad educativa, cometiendo alguna de las faltas graves o muy graves establecidas como tales en el Reglamento Interno de Convivencia Escolar (RICE) de nuestro establecimiento, y que conlleva como sanción en los mismos, la expulsión o cancelación de la matrícula, o afecten gravemente la convivencia escolar, conforme a lo dispuesto en esta ley.

El/ la Director(a) o a quien él designe deberá notificar la decisión de suspender al estudiante, junto a sus fundamentos, por escrito al estudiante afectado y a su madre, padre, o apoderado, según corresponda.

En los procedimientos sancionatorios en los que haya utilizado la medida cautelar de suspensión, habrá un plazo máximo de diez días hábiles para resolver, desde la respectiva notificación de la medida cautelar. En dichos procedimientos se deberán respetar los principios del debido proceso, tales como la presunción de inocencia, bilateralidad, derecho a presentar pruebas, entre otros.

Contra la resolución que imponga el procedimiento establecido en los párrafos anteriores se podrá

pedir la reconsideración por escrito de la medida dentro del plazo de cinco días

contados desde la respectiva notificación, ante la misma autoridad (Director), quien resolverá previa consulta al Consejo de Convivencia Escolar el que deberá pronunciarse por escrito. La interposición de la referida reconsideración ampliará el plazo de suspensión del alumno hasta culminar su tramitación.

La imposición de la medida cautelar de suspensión no podrá ser considerada como sanción cuando resuelto el procedimiento se imponga una sanción más gravosa a la misma, como son la expulsión o cancelación de la matrícula.

Norma 25: PROCEDIMIENTOS DE EXPULSIÓN. El alumno que presente conductas que atenten directamente contra la integridad física o psicológica de algún miembro de la comunidad escolar; estudiantes, profesores, docente directivos, administrativos, auxiliares, etc.; Podrá ser expulsado del Establecimiento Educacional, según las normas e instrucciones del Ministerio de Educación.

- a. Se citará y notificará por escrito a la madre, padre o apoderado del estudiante involucrado por proceso sancionatorio de expulsión.
- b. El/ la Director(a) tendrá la facultad de interponer medida cautelar de suspensión mientras dure el procedimiento, la cual será notificada.
- c. El/ la Encargado (a) de Convivencia Escolar tomará la declaración por escrito, a los estudiantes involucrados, testigos de los hechos acaecidos, medios de prueba, quedando un registro del caso.
- d. Se entrevistará a los involucrados, por separado, a través de El/ la Encargado (a) de Convivencia Escolar. Si es necesario se pedirá la presencia de personas que tengan datos relevantes que aportar.
- e. Una vez dilucidado el caso, se prestará ayuda a cada uno de los estudiantes involucrados y los cursos, a los que pertenezcan de ser necesario.
- f. El procedimiento tendrá una duración de 10 días hábiles para resolver, desde la respectiva notificación de la medida cautelar.
- g. Se notificará la resolución de El/ la Director(a), citando al apoderado, vía correo electrónico o por carta certificada.
- h. Una vez notificado el apoderado tendrá 5 días hábiles, para solicitar la reconsideración de

la resolución por escrito, ante el representante legal de la sostenedora del Establecimiento Educacional.

- i. Quien resolverá previa consulta al Consejo de Profesores, el que deberá pronunciarse por escrito, en un plazo máximo de 10 días hábiles.
- j. Mientras dure el procedimiento el estudiante mantendrá la medida cautelar de suspensión.
- k. Se notificará la resolución de recurso de reconsideración, citando al apoderado, vía correo electrónico o por carta certificada.

4.- PROTOCOLO DE ACTUACIÓN FRENTE A SITUACIONES DE CIBERBULLYING.

El uso de internet se ha generalizado en la sociedad por las múltiples ventajas que nos aporta en las más diversas facetas de nuestra vida. No es diferente en el caso de niños, niñas y adolescentes quienes, además, utilizan las nuevas tecnologías de manera natural. Internet les ofrece un universo de oportunidades para el ocio, la cultura, el aprendizaje y para el conocimiento en general.

No obstante, estos espacios virtuales, también se han convertido en un nuevo nicho de maltrato o vejaciones entre niños, niñas, adolescentes y adultos, lo cual, ha propiciado una serie de investigaciones a nivel mundial, en base a este fenómeno, de lo cual, también se desprenden una serie de intervenciones, tendientes a mitigar y prevenir los daños causados por este maltrato cibernético. Cuando el ciberbullying, se produce entre niños, niñas y adolescentes, los efectos pueden ser devastadores.

El ciberbullying, se ha identificado como un tipo de Bullying, y es definido como el maltrato entre escolares, cuya principal diferencia respecto de aquel es el uso de las TIC (Tecnologías de la Información y la Comunicación) para llevar a cabo el acoso. Sin embargo, episodios de acoso por medio de las TIC que no se dan entre iguales, aunque no sean propiamente ciberbullying, también pueden ser abordados tomando como referencia el presente protocolo ya que las pautas, orientaciones y recursos que se ofrecen pueden resultar de utilidad para afrontar este tipo de comportamientos entre el alumnado. Un ejemplo de esto se produce cuando un alumno o alumna, o un grupo de ellos, ridiculizan en Internet a un docente, lo que supone un caso de hostigamiento usando las TIC.

Finalmente, cabe aclarar que cuando el acoso u hostigamiento se produce entre un adulto y un niño oníña, la situación se conforma como delito en la categoría de “Grooming”, el cual,

tiene asociado conductas de connotación sexual.

Definición del Cyberbullying:

Se define como cyberbullying, el uso de los medios tecnológicos en sus diferentes aplicaciones (redes sociales, mensajería instantánea, chat E- mail, páginas web de contenidos audiovisuales; SMS; MMS, Etc.) para ejercer el acoso psicológico entre iguales. No se trata aquí del acoso o abuso de índole estrictamente sexual ni en los casos en que las personas adultas intervienen.

No es catalogado cyberbullying, hostigamiento o maltrato utilizando TIC, cuando se da entre grupos de personas o entre una persona y un grupo, el Cyberbullying se produce cuando el acoso es hacia una persona concreta, que puede ser un grupo, dirigido por un líder quien idea las acciones, aunque no siempre sea él el que las ejecuta.

Dentro del fenómeno de cyberbullying se pueden identificar diferentes actores que detentan roles diferenciados:

- a. Agresor o agresores, quienes realizan la agresión.
- b. Reforzador del agresor, quien estimula la agresión.
- c. Ayudante del agresor, quien apoya al agresor.
- d. Defensor de la víctima, quien ayuda o intenta ayudar a la víctima a salir de la victimización.
- e. Ajeno, que no participa de ningún modo en la dinámica
- f. Víctima, que es quien padece el acoso.

Por tanto, ante un episodio de cyberbullying se debe intentar comprender las relaciones entre los diferentes roles que, en la mayoría de las ocasiones, trascienden desde el espacio en la Red al espacio físico personal. Se podría decir que el papel de la llamada “audiencia” es de vital importancia ante este tipo de hechos ya que los espectadores pueden convertirse fugazmente en colaboradores. Hay personas que, sin ser agresores o víctimas, pueden verse implicadas de forma indirecta ya sea apoyando o reforzando a los agresores o, por el contrario, intentando ayudar a la víctima.

4.1.- Tipos de cyberbullying

El cyberbullying se identifica fundamentalmente como Bullying indirecto, que puede concretarse en tres formas de acoso: el hostigamiento, la exclusión y la manipulación.

- a. Hostigamiento, en el evento en que se envían imágenes o vídeos denigrantes sobre una persona, se realiza seguimiento a través de software espía, se envían virus informáticos.

- b. Exclusión, cuando se usan entornos públicos para acosar repetidamente, o mandar comentarios despectivos o rumores difamatorios con el fin de provocar una respuesta expansiva; cuando se niega el acceso a foros, chats o plataformas sociales de todo el grupo a la víctima, etc.
- c. Manipulación, cuando se utiliza la información encontrada en las plataformas, como por ejemplo las redes sociales, para difundirlas de modo no adecuado entre los miembros de estas, cuando se accede con la clave de otra persona y se realizan acciones que le perjudican o pueden perjudicar en su nombre, etc.

Fuente: Protocolo de actuación ante el ciberbullying (Emici, 2010.)

4.2.- Conductas catalogadas como Ciberbullying

- a. Colgar en Internet una imagen comprometida (real o efectuada mediante fotomontajes) datos delicados, cosas que pueden perjudicar o avergonzar a la víctima y darlo a conocer en su entorno de relaciones.
- b. Dar de alta, con foto incluida, a la víctima en un web donde se trata de votar a la persona más fea, a la menos inteligente y cargarle de puntos o votos para que aparezca en los primeros lugares.
- c. Crear un perfil o espacio falso en nombre de la víctima, en redes sociales o foros, donde se escriban a modo de confesiones en primera persona determinados acontecimientos personales, demandas explícitas de contactos sexuales.
- d. Dejar comentarios ofensivos en foros o participar agresivamente en chats haciéndose pasar por la víctima de manera que las reacciones vayan posteriormente dirigidas a quien ha sufrido la usurpación de personalidad.
- e. Dando de alta la dirección de correo electrónico en determinados sitios para que luego sea víctima de spam, de contactos con desconocidos.
- f. Usurpar su clave de correo electrónico para, además de cambiarla de forma que su legítimo propietario no lo pueda consultar, leer los mensajes que a su buzón le llegan violando su intimidad.
- g. Provocar a la víctima en servicios web que cuentan con una persona responsable de vigilar o moderar lo que allí pasa (chats, juegos online, comunidades virtuales...) para conseguir una reacción violenta que, una vez denunciada o evidenciada, le suponga la exclusión de quien realmente venía siendo la víctima.
- h. Hacer circular rumores en los cuales a la víctima se le suponga un comportamiento reprochable, ofensivo o desleal, de forma que sean otros quienes, sin poner en duda lo que leen, ejerzan sus propias formas de represalia o acoso.
- i. Enviar mensajes amenazantes por e-mail o SMS, perseguir y acechar a la

víctima en los lugares de Internet en los que se relaciona de manera habitual provocando una sensación de completo agobio.

A.- De la denuncia de casos:

Los padres, madres o apoderados, alumnos y alumnas, docentes y asistentes de la educación, deberán informar a la Encargada de Convivencia Escolar, las situaciones de acoso u hostigamiento por redes tecnológicas, las situaciones de violencia física o psicológica que afecten a un miembro de la Comunidad Educativa, ya sea, dentro o fuera del establecimiento educacional, de manera presencial o cualquier otro medio.

1. El o la docente que sorprenda a un alumno o alumna incurriendo en alguna manifestación de hostigamiento o acoso deberá registrar la observación de manera inmediata en el libro de clases e informar a Inspectoría y Dirección de manera escrita en formato entregado por el Colegio.
2. Asimismo, cualquier alumno u otro miembro de la Institución escolar que conozca o esté involucrado en una situación de hostigamiento, agresión o acoso deberá denunciar los hechos a su profesora jefe, un o una docente, o a la encargada de convivencia.
3. En relación con la participación de padres, madres y/o apoderados en caso de denuncia de hechos de hostigamiento o acoso, deberá informar por escrito, en base al formato entregado por el Colegio; si la situación se produjese entre personas adultas, estas están en su justo derecho de recurrir a los tribunales competentes

A. - Del procedimiento:

1. La Encargada de Convivencia Escolar, deberá resguardar la revisión periódica de los instrumentos de registro de denuncia, así como la atención presencial y espontánea para estos efectos.
2. Al momento de tomar conocimiento de un hecho de hostigamiento o acoso, de manera verbal, o escrita, deberá en un plazo no mayor a 48 horas desde el momento en que es recibido, informar al Rector del establecimiento y comenzar la investigación interna en un plazo no superior a 10 días.
3. Se procederá a realizar un proceso de recogida y triangulación de información que sirva de fundamento para la valoración del supuesto caso de ciberbullying. En este proceso es importante tener presente la posibilidad de conseguir pruebas de las acciones de intimidación que supuestamente está padeciendo la víctima. Las prisas no deben caracterizar el proceso, pero la diligencia y la prontitud son buenas aliadas de éste.
4. En casos de conflictos entre terceros se deberá resguardar la identidad del denunciante.
5. Durante el transcurso de la investigación se deberán tomar las medidas necesarias que aseguren la confidencialidad, respeto y dignidad de las personas comprometidas.

6. De cada entrevista y/o procedimiento investigativo, deberá quedar registro en base a las pautas establecidas para ello.
7. Con relación al uso y acceso de registro de denuncia y/o investigación, será de acceso reservado del encargado de convivencia escolar y Rector.
8. La Encargada de Convivencia Escolar deberá, de manera reservada, citar a los involucrados o testigos de un hecho de violencia escolar a declarar para recabar antecedentes.
9. Los padres de los alumnos o alumnas involucradas tendrán derecho a ser informados de la situación que afecta a sus hijos, registrando el medio a través del cual se informa y/o adjuntando al archivo de la investigación y la pauta de entrevista correspondiente. Con relación a este punto, los apoderados deberán suscribir acuerdos y compromisos desde el rol que les compete, tanto del agredido como del agresor. Plazo: 3 días siguientes al término de la investigación.
10. La evidencia es un elemento vital en el proceso de recopilación de datos, por lo tanto, un medio imprimible en primera instancia se entiende que puede ser modificable, ello lleva a que dicha prueba este como evidencia de primera fuente al momento de la toma de conocimiento y posteriormente constituir un medio fehaciente de prueba.

B. - Conductas a observar a nivel individual y grupal con las y los estudiantes involucrados, agresores y víctimas, medidas de reparación:

- I. **Nivel Individual:** Elementos a observar en víctimas:
 - i. Explorar si aparecen resistencias a ir a clases, inasistencias injustificadas, baja importante en el rendimiento escolar y cambio conductual en el hogar. Constatar si existen indicadores de irritabilidad, dolores corporales de origen psicológico y facilidad para llorar sin explicación coherente. Junto a ello tener presente factores considerados de riesgo: inseguridad, escasas habilidades sociales, pocos amigos, tendencia al aislamiento, particular característica física o problemas de aprendizajes, familia sobre protectora y que dificulta su proceso de autonomía
 - ii. Para el caso de agresores: indagar acerca de otros desajustes conductuales, impulsividad, baja tolerancia a la frustración, desafíos frecuentemente a la autoridad, efectividad de los límites familiares, actitud positiva hacia la violencia, baja empatía con el sufrimiento de la víctima, no experimenta culpa, no se arrepiente de sus actos, antecedentes de abuso físico previo o actual, abuso de drogas, antecedentes en la justicia.
 - iii. Para el caso de las niñas y los niños agredidos, visualizar redes de apoyo, que permita desarrollar la asertividad en las víctimas de ciberbullying. Si el estado emocional de la víctima acredita interferencias en el cognitivo, tomar lo antes posible medidas de ajuste curricular y/o evaluación diferenciada, privilegiando sus avances en términos de salud mental que le permitan tomar lo antes posible su normal desarrollo escolar.
 - iv. En caso de agresores, gestionar la derivación a atención clínica a cualquier estudiante que demuestre ser más agresivo y que esté identificado por sus pares

como agresor. Entre estos programas han resultado eficaces aquellos que se preocupan por el desarrollo de la empatía en los agresores, dado que la mayoría de ellos posee bloqueos emocionales severos.

II. Nivel Grupal:

- i.** Generar en los cursos donde se haya identificado la presencia de ciberbullying, trabajos de grupo, que velen por el bienestar de todos sus miembros, favorecer un cuestionamiento respecto del rol tanto individual como grupal que han jugado con relación a esta dinámica, sobre todo de aquellos que han jugado roles de observadores de las situaciones de matonaje y la han invisibilizado, o los que de alguna manera fueron parte del grupo de seguidor del o la agresora.

C. - De la aplicación de sanciones

Con relación a las situaciones que sean faltas evidenciadas por docentes, inspectores o cualquier miembro de la comunidad, estarán sujetas a la acción pertinente de esta y el registro en la hoja de vida del alumno o alumna conforme a lo establecido en el reglamento de convivencia escolar.

- a.** Quien aplique las sanciones a los alumnos o alumnas involucradas en alguno de los incidentes anteriormente mencionados, será la Inspectora General y ratificado por el Rector del Establecimiento Educacional, en concordancia con la gravedad de los hechos y las asesorías de los profesionales de la educación quien determinará las sanciones serán las siguientes:
- b.** Diálogo reflexivo, personal, formativo y pedagógico.
- c.** Amonestación verbal y escrita.
- d.** Citaciones a los padres y apoderados. Los padres deben asumir el compromiso firmado de apoyar activamente a sus hijos/as en la resolución de conflictos en los que se vea involucrado su pupilo/a. De no haber compromiso se aplicará los puntos g y h.
- e.** Derivación a redes de apoyo.
- f.** Condicionalidad de matrícula.
- g.** Cancelación de matrícula para el año escolar siguiente.
- h.** Como medida extrema la expulsión del establecimiento educacional.
- i.** Si se constata que la agresión reviste caracteres de delito, será denunciado a la autoridad pública competente, y la investigación deberá ser llevada a cabo por la autoridad judicial correspondiente, sin perjuicio de la que el establecimiento aplique un procedimiento interno para determinar responsabilidades.
- j.** De igual forma, si se detecta que el agresor se encuentra en una condición de vulneración de derechos por parte de su familia, la situación será denunciada a los Tribunales de Familia, solicitando las medidas protectoras necesarias.
- k.** En casos debidamente calificados por la Dirección del Colegio, se podrá suspender al alumno o alumna indicada como agresora o agresor. Esto cuando la víctima sienta, con su presencia, amenazada su integridad física o psíquica. Dicha

suspensión velará porque se mantengan los compromisos escolares del agresor y su derecho a la educación, esto es favorecer el estudiante tenga una atención en otro horario y desarrolle en su hogar tareas escolares.

1. En casos de lesiones físicas de moderadas a graves, se verificará que el o los alumnos agredidos o las alumnas agredidas estén en condiciones de seguir asistiendo al mismo establecimiento educacional. En caso contrario, facilitar el traslado a otro establecimiento o bien apoyar el tiempo necesario con actividades pedagógicas guiadas, de manera tal de asegurar su progreso escolar. En caso de él o los agresores, se colaborará con la reubicación del o los alumnos o alumnas en caso necesario.
- m. Para estos efectos será importante tener en consideración la edad de los estudiantes involucrados y la responsabilidad penal de los mismos con relación a la Ley Penal Adolescente y las implicancias de ello.

5.-PROTOCOLO DE CONTENCIÓN EMOCIONAL

Este protocolo tiene la finalidad de contar con estrategias de implementación para el abordaje la de contención emocional de los alumnos y alumnas en el establecimiento educacional, entregando el apoyo necesario a los docentes para el manejo ante diversas situaciones (Contexto COVID, crisis social/ política, eventos externos y algún desajuste emocional y/o conductual del alumno o alumna).

Definiciones conceptuales

Contención: Refiere a todas las acciones que tienen por objetivo acoger, sostener y acompañar a una persona para hacer frente a una situación de desajuste conductual y/o conductual y así mitigar su efecto en la persona afectada y a los que lo rodean.

Desajuste emocional y/o conductual: Es un episodio de duración variable en que un NNA pierde, en forma parcial o parcial, su capacidad habitual de control sobre sí mismo, producto del impacto que genera una situación específica.

Pasos que seguir

1. Si el docente o la docente visualiza durante la clase en modalidad presencial o no presencial (online) cambios específicos de comportamiento en el alumno o alumna, (tristeza, desánimo, irritabilidad, indiferencia, agresividad, etc.) aquel debe indagar el motivo de dicho cambio conductual y/o emocional, sacándolo de clases entregando un espacio de escucha y contención.
2. En el caso que la situación lo amerite y que cualquier docente lo considere necesario (alumna o alumno sumamente afectado, descompensado, desorientado, con preocupación excesiva, etc.) debe realizar una derivación al equipo de Convivencia Escolar (Debe quedar explícito en el libro observaciones correspondiente el motivo de la

- derivación).
3. El equipo de Convivencia Escolar deberá procurar contener a la o el estudiante, derivando al equipo (Orientador/a-Psicólogo/a-), el cual intervendrá de acuerdo con lo observado, priorizando la salud mental y bienestar del afectado.
 4. En el caso que la situación se agudizará y el establecimiento no permitiera satisfacer las necesidades de contención del alumno o alumna se deberá llamar al apoderado y se evaluará en conjunto al equipo Psico la pertinencia de derivar a un profesional externo.

Acciones que realizar:

Modalidad presencial

Mantener la calma: Los alumnos y alumnas captan nuestra angustia, ansiedad y/o miedo. Mientras más tranquilos estemos, con más calma responderemos a sus necesidades y ellos se sentirán más seguros.

- Si existe algún cambio evidente de comportamiento en algún alumno o alumna y se desea tener más información de lo que está ocurriendo, se le sugiere acercarse de modo calmado y empático (sin emitir juicios de valor) realizando las siguientes preguntas:

- ¿Te sientes bien?.
- ¿Te puedo ayudar en algo?.
- ¿Te gustaría hablar con alguien?.

- Se debe entregar un espacio seguro que le permita expresar sus emociones y reflexionar sobre lo sucedido. Hablar de ello, permitirá disminuir su angustia o miedos asociados al suceso. Estas frases podrían ayudarlo “está bien que sientas enojo”, “está bien que luego aparezca la pena”, empatizando con aquello.

- Una vez que el alumno o alumna logre calmarse a través de la contención, la escucha y la empatía, se debe procurar visualizar lo que gatilló la situación. Si el alumno o alumna no desea hablar en primera instancia, se debe respetar el silencio, aquel lo hará cuando se sienta preparado.

- Se debe construir alternativas para superar la situación junto al alumno o alumna, que pueden ser las siguientes: salir de la sala de clases, ir al baño a tomar agua, dar una vuelta al patio, entre otras.

En modalidad no presencial.

- Si se visualiza al alumno o alumna, que se encuentra en modalidad no presencial (online), con constantes ausencias en sus ayudantías, escasa o nula participación en dicha clase, desmotivación o constante negación frente a sus habilidades, es de suma importancia indagar los motivos que podrían estar gatillando dicho comportamiento, entregando un espacio de escucha que le permita expresar sus diversos estados emocionales.
- Es posible que alumnos o alumnas al estar en su espacio de confort les dificulta mantener una estructura, es por ello por lo que aparecen las frustraciones o desmotivaciones. Se les sugiere mantener al alumno o alumna y apoderado una rutina y normas lo más normales posible: Al mantener la rutina y las normas se les da un orden a las y los estudiantes, les brinda seguridad; es “terreno conocido” y los tranquiliza.
- Ser flexibles: Es normal que al alumno o alumna le cueste más de lo habitual concentrarse en las tareas.
Para complementar recursos que favorezcan la contención emocional en los alumnos y alumnas, todos los lunes las y los profesores jefes deben realizar un taller orientado a abordar las temáticas más relevantes que afectan al alumno o alumna, los cuales son elaborados por el equipo de Convivencia Escolar.

6.- PROTOCOLO PARA LA REALIZACIÓN DE CONTACTO ONLINE/CLASES DE AYUDANTÍA Y RESGUARDO DE LA IMAGEN DE NIÑOS, NIÑAS Y ADOLESCENTES A TRAVÉS DE GRABACIONES. (solo se realiza en caso de contingencia decretado por el ministerio de educación o de salud).

Protocolo y Procedimientos de Conexión Online y uso de la plataforma Zoom o Met, las cuales nos han permitido apoyar el proceso pedagógico, con el uso de estas nuevas herramientas digitales, las que han favorecido la interacción entre las profesoras y los profesores y estudiantes, producto de la suspensión de clases presenciales, dada la contingencia de la pandemia.

De acuerdo con lo anterior, el presente protocolo tiene como objetivo dar a conocer las actitudes, responsabilidades, deberes y derechos que tienen tanto los estudiantes, como las y los docentes, así como también los profesionales de apoyo y las familias, al momento del desarrollo del apoyo virtual, lo que contribuirá a que éstas se realicen de la mejor forma posible, en un ambiente de respeto, responsabilidad y sana convivencia.

El presente Protocolo, a partir de esta fecha, se incorpora y pasa a formar parte integrante de nuestro actual Reglamento Interno de Convivencia Escolar, el que se sustenta en los principios y valores de nuestro P.E.I, y en la normativa ministerial, por lo tanto, cualquier situación que contravenga el normal desarrollo y/o que afecte gravemente a cualquier participante de ésta se aplicará el Reglamento Interno.

RESPONSABILIDADES, DEBERES Y DERECHOS DE LOS DIFERENTES ACTORES EN EL PROCESO DE CONECCIÓN ONLINE:

A. De las y los Estudiantes:

El ingreso a las salas virtuales a través de plataforma Zoom o Meet, deberá ser mediante invitación del o la docente que imparte la asignatura, mediante correo electrónico. Una vez recepcionada la invitación a la conexión, el o la estudiante:

- Deberá conectarse, utilizando la plataforma, según el horario que será enviado, a través de su correo.
- Deberá conectarse a lo menos 5 minutos antes del inicio de la clase con los materiales necesarios a utilizar. Ejemplo: cuaderno, lápiz, entre otros.
- Deberá asistir a las ayudantías programadas, ya que éstas quedarán registradas en control de asistencia por asignatura. Las inasistencias reiteradas, sin justificación, serán informada al Apoderado o Apoderada.
- Idealmente deberá contar con un espacio que reúna las condiciones adecuadas para trabajar, evitando los ruidos o intervenciones externas.

Al momento de ingresar el o la estudiante deberá:

- a) Activar su cámara, a fin de que él o la docente pueda visualizarlo, a menos que el profesor solicite lo contrario para mejorar la conexión. El objetivo de esto es favorecer una interacción más cercana entre él, sus compañeros y el docente.
 - b) Bloquear su micrófono, para evitar ruidos que entorpezcan el desarrollo de la actividad y activarlo sólo cuando el profesor(a) lo indique o tenga que hacer una pregunta.
- La imagen de cada estudiante deberá estar asociada con su nombre y primer apellido. Se prohíbe el uso de apodos u otras denominaciones que no sea la exigida. No se podrá utilizar fondo de pantalla y fotos de perfil.
 - Debe presentarse con una vestimenta adecuada (no pijama) durante la realización.
 - Deberá tener su micrófono apagado al comenzar, de tal manera de evitar interferencias y mantener el silencio correspondiente para escuchar los contenidos e instrucciones impartidas por el/la docente.
 - Podrá usar el chat de la plataforma para hacer preguntas, plantear dudas pertinentes o responder cuando el profesor lo permita.
 - Si un estudiante desea comentar o hacer una pregunta oral, podrá activar su micrófono. Para ello deberá levantar la mano por la pantalla o pedir la palabra a través del chat.
 - Deberá hacer uso adecuado de las presentaciones de las profesoras y profesores, es decir,

no intervenir la plataforma o los documentos en uso, ni manipular herramientas de la aplicación.

- Debe respetar la propiedad intelectual de las profesoras y profesores, por lo que no está permitido compartir fotos, audios, archivos o videos realizados por cada docente, sin su consentimiento.
- El lenguaje que se debe utilizar mientras se esté impartiendo la conexión, debe ser adecuado y respetuoso entre todos los participantes, es decir, que no se deben decir groserías, insultos o palabras ofensivas; tampoco podrá enviar mensajes, dibujos, imágenes y fotos a sus compañeros, mientras se esté en clases.
- No debe contar con elementos distractores como: Consolas, celulares, juguetes entre otros en el desarrollo . Se hará excepción, el uso del celular en el caso en que cualquier estudiante utilice dicho dispositivo para participar de la clase.
- No podrá rayar la pantalla. Solo podrá intervenir en ella, cuando las profesoras y profesores lo soliciten.
- Tiene la obligación de tomar apuntes en su cuaderno y contar con los materiales solicitados.
- Debe evitar ingerir alimentos y/o bebestibles, durante el desarrollo .
- Debe recordar que el Reglamento Interno del Colegio, tiene plena vigencia y que éste también regula las relaciones interpersonales que se dan en el espacio virtual.
- * En caso de que cualquier estudiante no colabore con el clima de respeto, el o la docente podrá sacar al estudiante, informando en primera instancia al profesor o profesora jefe y luego a la Inspectora General. De cometerse una falta gravísima, se informará lo ocurrido de manera inmediata a la Dirección del Colegio, con el fin de tomar las medidas disciplinarias correspondientes.

B. Del Apoderado o Apoderada:

El rol del apoderado en este proceso educativo es, proveer los medios, dentro de sus posibilidades, para que el estudiante tenga una participación activa, evitando interrupciones, con el fin de favorecer una adecuada concentración.

Por lo tanto, el apoderado:

- Debe velar por el adecuado uso de la plataforma virtual, por parte de su pupilo o pupila.
- Debe promover el buen trato, enmarcado en valores señalados en nuestros PEI y Reglamento Interno de Convivencia Escolar.
- Debe velar por que su pupilo o pupila asista.
- El padre, madre o apoderado no podrá interrumpir. En caso de que algún requiera conversar una situación particular con cualquier docente, debe enviar un correo explicando su inquietud.

- Podrá estar presente, pese a lo anterior, no podrá intervenir mientras la clase se desarrolla.
- Es responsable por la puntualidad en el ingreso de su pupilo o pupila.
- Deberá cuidar que el estudiante esté preparado, sentado frente al computador o teléfono y con los materiales necesarios.
- En el caso del nivel de párvulos o Educación Básica, el apoderado deberá preocuparse que su pupilo mantenga el micrófono apagado y solo activarlo cuando sea el turno de interacción de su hijo o hija con él o la docente, para luego volver a desactivarlo.
- Podrá prestar ayuda técnica, en relación con la plataforma cuando su pupilo lo requiera.
- Deberá evitar interrupciones por parte de miembros de la familia o de mascotas.
- En la medida de lo posible, deberá asegurarse de que el lugar de estudio de su pupilo sea un lugar adecuado, seguro, ordenado, iluminado y tenga buen acceso a internet.

C. De las y los Docentes:

El rol del Profesorado en la educación virtual es ser un agente facilitador y guía en el proceso enseñanza aprendizaje; además es quién motivará a sus estudiantes en la participación y el desarrollo de conocimientos, a través del análisis y discusión de temas propios de la asignatura, en un ambiente virtual propicio.

De acuerdo con lo anterior:

- Será el responsable de enviar, con la debida anticipación, el link, al correo de cada estudiante.
- Deberá pasar lista, ya sea verbalmente o anotando los presentes a través de la observación de su pantalla.
- Deberá informar el registro de la asistencia al inspector o inspectora.
- De no poder realizarse, por fuerza mayor o falla técnica, en el horario acordado; se debe dar aviso, con mínimo 5 minutos de antelación a las y los estudiantes, profesor jefe, jefa de UTP y profesor de Apoyo Pedagógico.
- De no realizarse, por fuerza mayor o falla técnica antes o **durante**, cada docente tendrá la responsabilidad de reagendar e informar a los estudiantes, apoderados y jefatura correspondiente, utilizando los medios dispuestos para una comunicación efectiva.
- Tratará, en la medida de lo posible, contar con un lugar determinado para el correcto desarrollo, para que de esta forma se eviten los ruidos o intervenciones externas.

OTROS ASPECTOS O SUGERENCIAS PARA CONSIDERAR:

- a) En cuanto a la comunicación vía mail entre profesores y profesoras y estudiantes, esta es una instancia formal de exclusivo uso pedagógico. Esto implica que los niños, niñas y adolescentes deben responder los mail enviados por estos, usando un lenguaje apropiado.
- b) Si se necesitase la grabación de la realización de videos para efemérides o para alguna

evaluación, ésta se solicitará solo con la autorización previa de los padres, madres y/o apoderados en caso de que participen menores de edad, considerando que la operación de grabar corresponde a tratamiento de datos de carácter personal, conforme a la Ley N° 19.628, si no hay autorización de los padres, no debiera grabarse.

- c) Para que estemos todas y todos comprometidos en este proceso educativo, solicitamos a los padres, madres y apoderados o apoderadas conversar con sus hijos e hijas, para que estas conexiones sean una experiencia de aprendizaje para ellos y comprendan la importancia y el esfuerzo de todos quienes Componemos esta Comunidad Educativa.

Se anexa formato de autorización para grabación:

AUTORIZACIÓN Y CONSENTIMIENTO PARA LA PUBLICACIÓN DE IMÁGENES Y VIDEOS CON EL DEBIDO RESGUARDO DE NIÑOS, NIÑAS Y ADOLESCENTES.

Yo.....RUT:.....

...

(Nombre y Apellido del apoderado)

Apoderado dedeclaro autorizar a la/el Profesor/a jefe de
(Nombre y apellido de la/el estudiante).

a reproducir Fotografías, vídeos y/o grabar diversas actividades en general, relacionadas con las asignaturas del Plan de Estudio, para ser publicadas en la Página web del Colegio y/o Redes Sociales vinculadas a su curso o Asignatura, todo se realizará bajo el contexto escolar. Envío el presente documento a través del correo electrónico previamente declarado, lo que se realiza en la siguiente fecha

FIRMA:

PROTOCOLO DE RESPUESTA A SITUACIONES DE DESREGULACIÓN EMOCIONAL Y CONDUCTUAL DE ESTUDIANTES (DEC)

1. INTRODUCCIÓN

El siguiente Protocolo busca entregar orientaciones a la Comunidad Educativa, en relación al entendimiento y manejo de situaciones consideradas como desregulación emocional y conductual (en adelante DEC), en los¹ estudiantes u otros miembros de nuestro establecimiento. Dichas respuestas desajustadas, suponen un estado alterado que supera el control de quien lo manifiesta y que, en ciertas ocasiones, puede causar daño físico y/o emocional para la propia persona como a otros.

En este sentido, resulta menester la elaboración de un protocolo de actuación, que regule y guíe el manejo de dichas situaciones y que, por otro, resguarde la integridad del alumnado y la Comunidad Educativa, como también, actúe como un respaldo estas acciones involucrando a las familias de aquellos estudiantes, que presentan este tipo de problemática, las cuales, no necesariamente, están asociadas a un diagnóstico o condición particular.

Los lineamientos que sustentan este protocolo se estructuran tanto desde un enfoque preventivo, como de intervención directa ante aquellas situaciones de DEC, que incluyen aspectos que van desde el conocimiento personal y contextual del alumno, gatillantes o señales de alerta, hasta la intervención según el nivel de intensidad, lo cual incluye (en casos que amerite) la necesidad de contención física del o la estudiante.

2. OBJETIVO

Entregar orientaciones a la Comunidad Educativa, respecto al manejo preventivo de la DEC, así como también en las intervenciones directas de los estudiantes que presentan esta problemática.

3. MARCO LEGAL

El presente protocolo se enmarca desde la Ley General de Educación (2009), específicamente en lo señalado respecto a que el Sistema Educativo Chileno se constituye sobre las bases de los derechos garantizados en la constitución y en los tratados internacionales ratificados por Chile, en la ley de inclusión escolar (2015); la Declaración Universal de Derechos Humanos (ONU, 1948); la Declaración de los Derechos del Niño (ONU, 1959, ratificada por Chile en 1990); la Convención Internacional sobre los Derechos de las Personas con Discapacidad (ONU, 2006; ratificado por Chile en 2008), la Ley N°20.422 de 2010, que establece normas sobre Igualdad de Oportunidades e Inclusión Social de Personas con Discapacidad; lo estipulado en el Currículum Nacional en todos sus niveles y modalidades, en especial a lo referido a los Objetivos de Aprendizajes Transversales y los principios pedagógicos; en todo lo referido a la atención a la diversidad de estudiantes en el sistema educativo contenidas en el Decreto 170 del 2009; el Decreto 83 del 2015; la Ley de Subvención Escolar Preferencial, SEP (2008); las orientaciones nacionales del Ministerio de Educación (MINEDUC) para el sistema educativo en materias

¹ En el presente documento se utilizan de manera inclusiva términos como “el docente”, “el estudiante”, “el profesor”, “el

alumno”, “el apoderado” y sus respectivos plurales (así como otras palabras equivalentes en el contexto educativo) para referirse a hombres y mujeres. Esta opción obedece a que no existe acuerdo universal respecto de cómo aludir conjuntamente a ambos sexos en el idioma español, salvo usando “o/a”, “los/las” y otras similares, y ese tipo de fórmulas supone una saturación gráfica que puede dificultar la comprensión de la lectura.

de inclusión; y la Política Nacional de Convivencia Escolar.

4. COHERENCIA CON REGLAMENTO INTERNO- CONVIVENCIA ESCOLAR

Todas las medidas y criterios, tanto generales como particulares, deben ser conocidos y manejados por los miembros de la comunidad escolar e informados a la familia, quienes facilitarán a su vez la coordinación con los especialistas externos (psicólogos, neurólogos y psiquiatras). Además, las estrategias y medidas que se aplicarán a la generalidad del estudiantado deberán considerar las excepciones ante la presencia de conductas que requieren ser revisadas y ajustadas, dado la pertinencia que estas tengan para la salud y situación personal del estudiante.

Lo anterior, no implica consentir o justificar una conducta desadaptativa, atribuyéndole una característica de la condición del estudiante (como puede ser el autismo); sino que, teniendo en cuenta los factores asociados a esta condición u otra, buscar las mejores decisiones sobre las acciones formativas que corresponde implementar en cada caso, de manera flexible y adaptada a la persona y a sus circunstancias particulares. Así, por ejemplo, una medida disciplinaria como la suspensión de clases, si bien puede ser una consecuencia apropiada para modificar la conducta “indeseada” de un estudiante determinado, puede no serlo para otro, dado que resulta un premio o un refuerzo a su comportamiento.

5. CONSIDERACIONES GENERALES

Conceptos clave

DESREGULACIÓN EMOCIONAL Y CONDUCTUAL (DEC):

La desregulación emocional y conductual se entiende como la reacción motora y emocional a uno o varios estímulos o situaciones desencadenantes, en donde el estudiante, por la intensidad de la misma, no comprende su estado emocional ni logra expresar sus emociones o sensaciones de una manera adaptativa. Presentando dificultades más allá de lo esperado para su edad o etapa de desarrollo evolutivo, para autorregularse y volver a un estado de calma y/o que no desaparecen después de uno o más intentos de intervención docente, utilizados con éxito en otros casos, percibiendo externamente por más de un observador como una situación de descontrol.

Cabe destacar que la DEC no es un diagnóstico, pero puede aparecer en distintos grados y subyace a distintas condiciones como, por ejemplo: Espectro Autista (en adelante TEA), Trastorno de Ansiedad, Déficit Atencional con Hiperactividad, entre otros. También pueden ser gatilladas por factores estresantes del entorno físico y social en niños, niñas y jóvenes con mayor vulnerabilidad emocional, que se relacionan con el comportamiento de tipo disruptivo y de menor control de impulsos.

INTERVENCIÓN EN CRISIS (IC).

Se entiende como intervención en crisis a una estrategia que se aplica en el momento de una crisis y cuyo objetivo radica en que una persona salga de su estado de desregulación y recupere la funcionalidad para afrontar el evento que gatilló su estado primario. Resulta una ayuda breve e inmediata de apoyo a la persona para restablecer su estabilidad personal a nivel emocional, físico, cognitivo y conductual.

Esta intervención está dirigida a reducir el riesgo para la persona y otros, posibilitando los recursos de ayuda que se requieran; llamada apoderado u servicio de urgencia.

Es fundamental determinar la necesidad de derivación a un centro de salud primaria y/o profesionales externos especializados (neurólogo, psicólogo, psiquiatra). Esta acción está determinada por el nivel de agudeza de la DEC y el posible riesgo para sí misma u otros, sea o no un evento único.

En el caso que el alumno presente eventos frecuentes de DEC, es responsabilidad de la familia entregar la información al establecimiento educacional y, así mismo, asegurar la continuidad de sus tratamientos.

ACTITUDES PARA ENFRENTAR UNA INTERVENCIÓN EN CRISIS.

Los adultos responsables deben mantener la calma, ajustar su nivel de lenguaje y comunicarse de manera clara, precisa, concisa, sin largos discursos; con voz tranquila, expresando gestos que transmiten serenidad, ya que, de lo contrario, existe el riesgo de que la intervención pueda agravar los hechos o consecuencias para el propio estudiante y para su entorno.

6. PREVENCIÓN

Previo al desarrollo de estrategias para intervenir ante situaciones de DEC, se deben considerar ciertos factores y acciones de prevención, los cuales pueden ser de utilidad tanto en el contexto escolar del estudiante como a nivel familiar.

A considerar:

- A. **CONOCER A LOS ESTUDIANTES:** A modo de identificar a quienes, por sus características y/o circunstancias personales y del contexto, pueden ser más vulnerables a presentar episodios de DEC. Algunos casos podrían ser:
1. Estudiantes que han experimentado situaciones de maltrato y/o vulnerados en sus derechos.
 2. Estudiantes con abstinencia de consumo de sustancias.
 3. Estudiantes que presentan trastornos autolesivos, destructivos, de descontrol de impulsos y la conducta, trastornos negativistas u opositoristas desafiantes.
 4. Estudiantes con trastorno de déficit atencional con hiperactividad/impulsividad, entre otros.

B. RECONOCER SEÑALES PREVIAS Y ACTUAR DE ACUERDO A ELLAS:

Es importante poner atención a la presencia de indicadores emocionales que predigan una

DEC en alumnos que ya han experimentado desregulaciones emocionales y que están asociadas a un diagnóstico psicoemocional y/o conductual. Algunos signos y síntomas son: mayor inquietud motora, signos de irritabilidad, desatención más que lo habitual; aislamiento, tensión, ansiedad, temor, ira, frustración, euforia, cambios en las expresiones del lenguaje corporal, lenguaje grosero, etc. Por ejemplo, en alumnos que presentan TEA, se debe anticipar cambios y rutina escolar, favoreciendo el uso de audífonos para minimizar el ruido ambiental, entre otras estrategias.

Es necesario complementar esta información con el contexto familiar, social y médico.

C. RECONOCER LOS ELEMENTOS DEL ENTORNO QUE HABITUALMENTE PRECEDEN A DEC:

La intervención preventiva debe apuntar tanto a las circunstancias que se relacionan al ámbito escolar, como también en otros ámbitos de la vida cotidiana donde pudiese ocurrir una DEC. Uno de los factores externos al aula y comúnmente asociado a desregulación emocional y conductual son los trastornos del sueño. Es por ello que, es de importancia la comunicación con la familia para detectar y prevenir conductas no deseadas en el aula y planificar los apoyos pertinentes.

Otros factores asociados a la DEC y que se vinculan con el contexto cercano de los estudiantes pueden ser: síntomas depresivos del cuidador, eventos estresantes vividos por el cuidador principal, enfermedad crónica del estudiante, contexto socioeconómico precario, entre otros.

Cabe señalar, por una parte, que en el caso de los alumnos que presentan TEA, es necesario tener claridad del contexto, gatillantes y sintomatología asociada, debido a que son más vulnerables y fallan más en el empleo de estrategias de autorregulación, por lo que les requiere mucha energía y esfuerzo manejar los niveles de ansiedad y no propiciar desbordes constantes. Por otra parte, se suman otros factores desencadenantes relacionados con el entorno físico y social sobre los cuales también es posible intervenir preventivamente:

Entorno físico

Entornos con sobrecarga de estímulos (luces intensas, ruidos fuertes, colores fuertes e intensos, exceso de materiales o decoraciones, etc.). **Si no se pueden controlar, permitir usar elementos que minimicen los estímulos, como, por ejemplo: uso de tapones, auriculares, lentes de sol, entre otros.**

- Es recomendable reducir la incertidumbre de los alumnos anticipando la actividad y lo que se espera de ellos puedan hacer en esta. Si surgen dificultades, es necesario informarlas de manera de establecer los apoyos correspondientes.
- Ante alumnos que presentan dificultades de adaptación ante los requerimientos del entorno, es aconsejable ajustar el nivel de exigencias, considerando no solo el nivel de competencias del estudiante en una tarea en particular; sino que también el estado de regulación emocional, tanto negativo como positivo en el que se encuentra en el momento.
- Equilibrar diariamente tareas más demandantes con otras menos exigentes. Los

estudiantes con TEA (y con otras condiciones y requerimientos de apoyo), ya poseen una demanda superior respecto al entorno inherente a su condición, que les resulta estresante.

- Programar previamente momentos de relajación y de descanso si es pertinente y el alumno lo requiere.
- Dar el tiempo necesario para cambiar el foco de atención, aunque se haya anticipado dicho cambio previamente.
- Favorecer la práctica de ejercicio físico si es pertinente y si es una acción sugerida por los profesionales tratantes.

Entorno social

- Ajustar el lenguaje y mantener una actitud tranquila. Aprender a estar en silencio y en calma en momentos en que el presenta altos niveles de ansiedad.
- Suspender todo trabajo escolar, hasta que el estudiante se encuentre tranquilo y preparado para retomar sus actividades. En caso que el estudiante no logre autorregularse, se procederá a llamar a su apoderado o contactar con al servicio de urgencias, si la situación lo amerita.
- No juzgar o atribuir conjeturas en relación a la situación de DEC (está llamado la atención, ya comenzó con su show, está fingiendo para ausentarse de las clases, entre otras)
- Dar tiempo al estudiante para que dé a conocer lo que le pasa. En los momentos de mayor estrés, lo primero que se pierde es la capacidad para expresarse. Por tanto, espere a que el alumno(a) se tranquilice para preguntar acerca de la situación.
- Aceptar y reconocer sus sentimientos.
- Respetar los momentos de soledad, porque les ayudan a relajarse. Tratar de asegurar entornos amigables en todos los contextos sociales en que participa el NNAJ. Informar sobre sus necesidades de apoyo a las personas con las que se relaciona.

D. SI EL ALUMNO LO REQUIERE, REDIRIGIR MOMENTÁNEAMENTE SU FOCO DE ATENCIÓN DE MANERA DE PREVENIR UNA DEC O EN SU DEFECTO RETOMAR EL DIÁLOGO.

Esto puede ser mediante alguna actividad que esté a su alcance, por ejemplo, pedirle que ayude a distribuir materiales, con el computador u otro tipo de apoyos.

E. FACILITARLES LA COMUNICACIÓN, AYUDANDO A QUE SE EXPRESE DE UNA MANERA DIFERENTE A LA UTILIZADA EN DEC.

La persona que presencié la DEC puede preguntar directamente cosas como: “¿Hay algo que te está molestando?”, “¿Hay algo que quieras hacer ahora?”, “si me lo cuentas, en conjunto podemos buscar la manera en que te sientas mejor”.

Las preguntas y formas de hacerlas deben ser adaptadas a la edad y condición del estudiante, sin presionarlo.

F. OTORGAR A AQUELLOS ESTUDIANTES QUE LO REQUIERAN TIEMPOS DE DESCANSO EN QUE PUEDAN, POR EJEMPLO, IR AL BAÑO O SALIR DE LA SALA.

Estas pausas, tras las cuales debe volver a finalizar la actividad que corresponda, deben estar previamente establecidas y acordadas con cada estudiante y su familia. Es importante que los adultos que participen en cada caso estén informados de la situación.

G. UTILIZAR REFUERZO CONDUCTUAL POSITIVO.

Para el diseño de este refuerzo positivo, se requiere tener conocimiento de sus intereses, por ejemplo; sobre cosas favoritas, hobbies y objeto de apego, que permitan reforzar la conducta deseada. Para ello, es deseable que todos los docentes que tienen contacto con el alumno y los profesionales del establecimiento, acuerden que refuerzo positivo es el adecuado para cada niño en particular. Asimismo, acordar en qué momentos se van a utilizar (consistente), cómo se van a utilizar y la necesidad de buscar nuevas alternativas. En el caso de alumnos sin lenguaje oral, es importante utilizar reforzadores visuales, por ejemplo; pictogramas, gestos o lengua de señas.

H. ENSEÑAR ESTRATEGIAS DE AUTORREGULACIÓN (EMOCIONAL, COGNITIVA, CONDUCTUAL).

Entregar herramientas a los estudiantes para ayudarlos a identificar la emoción que sienten en el momento; reconocer los primeros signos de ansiedad u otros estados emocionales y cómo abordarlos mediante objetos o situaciones que les agraden y relajen (no que les exciten y/o diviertan); mediante ejercicios de relajación, respiración; estrategias de carácter sensoriomotor como pintar, escuchar música, pasear, saltar etc. Cuando es un pensamiento negativo el que genera ansiedad, se puede enseñar a modificarlo a través de imágenes de momentos en que se ha sentido bien o feliz; o favoreciendo su autorregulación conductual, apoyando el control de los impulsos y la demora de la gratificación, entre otras posibilidades. Ante la dificultad de reconocer y expresar emociones, se puede llevar un registro, que especifique qué sensaciones ocurren en su cuerpo con cada emoción, o qué pensamientos tiene cuándo se siente así. Dependiendo de la edad y del nivel del estudiante, se podrá hacer de forma más o menos sencilla o utilizando mayor o menor apoyo visual.

I. DISEÑAR CON ANTERIORIDAD REGLAS DE AULA.

Cuando un alumno durante la clase experimenta incomodidad, frustración, y/o angustia, es importante contar con apoyos visuales u otros materiales, que faciliten comunicar su estado de ánimo. Ejemplo: usar tarjetas de alerta disponibles, una señal previamente consensuada, contratos de contingencia (por ejemplo, para niños que presentan TEA), que permitan al docente accionar conforme a este protocolo.

Además, se debe estar atento a necesidades de adaptación de las reglas generales del aula que contribuyan a una sana convivencia escolar.

7. INTERVENCIÓN

Para el efectivo diseño y aplicación de un plan de intervención, es deseable partir por describir, en cada caso, lo observable de las conductas de DEC; evitar inferir o categorizar anticipadamente respecto de sus causas o acerca del estudiante, agregando la observación y descripción de lo que hacen las personas que estaban cerca antes y después de la aparición de la DEC. Además, se deben identificar estímulos externos o internos (sensaciones, recuerdos, emociones) que podrían desencadenarla, aumentarla o disminuirla.

En algunos casos será posible identificar etapas de evolución de la DEC, o solo la aparición en diversos niveles de intensidad. Para efectos de organización de los apoyos, se describen tres etapas por grado de intensidad de la desregulación y complejidad de los apoyos requeridos.

I. ETAPA 1: PREVIAMENTE HABER INTENTADO MANEJO GENERAL SIN RESULTADOS POSITIVOS Y SIN QUE SE VISUALICE RIESGO PARA SÍ MISMO O PARA TERCEROS:

Se sugiere las siguientes acciones:

- Cambiar la actividad, la forma o los materiales, con los cuales el alumno está trabajando; por ejemplo, cuando reacciona con frustración en alguna actividad artística con t mpera, permitir que utilice otros materiales para lograr el mismo objetivo.
- En los m s peque os pueden usarse espacios (dentro o fuera de la sala) en donde puedan estar, al detectarse la fase inicial de la desregulaci n y antes de su amplificaci n en intensidad. Este espacio para que pueda recibir atenci n y monitoreo de un adulto hasta que se restablezca a su estado inicial; si el caso lo amerita, permitirle llevar objetos de apego, que faciliten el tr nsito a la tranquilidad.
- Utilizar el conocimiento sobre sus intereses, cosas favoritas, hobbies, objeto de apego en la estrategia de apoyo inicial a la autorregulaci n.
- Si se requiere, permitirle salir un tiempo corto y determinado a un lugar acordado anticipadamente que le faciliten el manejo de la ansiedad y autorregularse emocionalmente, por ejemplo, si se utiliza un contrato de contingencia, se debe contemplar al encargado del estudiante (Asistente de educaci n, docente, psic logo (a), orientador (a) o un miembro del equipo de convivencia, previamente capacitado para la tarea). Por otro lado, se deben considerar factores como la edad, situaciones de discapacidad f sica y/o intelectual, trastornos de salud mental u otros, en los apoyos que pueda requerir durante el tiempo que el alumno est  fuera del aula.
- Si durante el tiempo establecido que se mantendr  fuera del aula, por su edad u otras razones, requiere compa  a de la persona a cargo, esta puede iniciar contenci n emocional-verbal. Lo  ltimo busca intentar mediar verbalmente en un tono que evidencie tranquilidad, haci ndole saber al estudiante que est  ah  para ayudarle y que puede, si lo desea, relatar lo que le sucede, dibujar, mantenerse en silencio o practicar alguna actividad que desee o que lo tranquilice.

1.1 Algunos otros ejemplos de acciones que puede desarrollar la persona a cargo, pueden ser adaptables conforme a la edad y características del estudiante, los cuales se mencionan a continuación:

- Motivar al estudiante a tumbarse en el suelo boca arriba o sentado, a practicar respiración profunda.
- Establecer una cuenta mental de 1 al 20 para distraer el estímulo causante de la desregulación. Una alternativa a este ejercicio, puede ser la técnica 5, 4, 3, 2, 1: pensar en 5 cosas que podemos ver en ese momento, 4 cosas que podemos oír, 3 cosas que puedes sentir (por ejemplo, los zapatos en tus pies), 2 cosas que puedes oler y 1 que puedes saborear.
- Ofrecer opciones de escuchar música, quedarse en silencio o realizar actividades como dibujar en la pizarra o en una hoja para procesar lo ocurrido.
- Si es pertinente según edad o diagnóstico, permitir la manipulación de objetivos seguros que ayuden al estudiante a controlar su ansiedad o angustia (procurar en el caso de estudiantes con TEA tener en el salón juguete, muñeco, foto o mantas).

En todos los casos, se debe intentar dar más de una alternativa, de modo que el alumno pueda elegir como un primer paso hacia el autocontrol. Paralelamente, analizar información existente o que pueda obtenerse, sobre el estado del o la estudiante antes de la desregulación, por ejemplo, si durmió mal, si sucedió algún problema en su casa o traslado hacia el Colegio, algún evento “gatillador” en el aula, que aporten al manejo de la situación.

II. ETAPA 2: DE AUMENTO DE LA DESREGULACIÓN EMOCIONAL Y CONDUCTUAL, CON AUSENCIA DE AUTOCONTROLES INHIBITORIOS COGNITIVOS Y RIESGO PARA SÍ MISMO O TERCEROS.

a. Se sugiere las siguientes acciones conforme a la edad y características del estudiante:

- Permitir al estudiante ir a un lugar que le brinde calma.
- Una vez que la intensidad vaya descendiendo, permitirle al estudiante expresar lo que sucede o siente, a través de conversaciones, dibujos u otras actividades que le resulten cómodas.
- Conceder un tiempo de descanso una vez que la desregulación haya cesado.

b. Características requeridas del ambiente en la etapa 2 de desregulación emocional y conductual:

- Llevar al estudiante a un lugar seguro y resguardado.
- Retirar elementos peligrosos que puedan estar al alcance del estudiante (palos, tijeras, cuchillos, cartoneros, entre otros).
- En el caso de estudiantes diagnosticados con TEA, reducir los estímulos que provoquen

inquietud como luces y ruidos.

- Evitar las aglomeraciones de personas que observan, tanto niños como adultos y funcionarios.

ETAPA 3: CUANDO EL DESCONTROL Y LOS RIESGOS PARA LA PERSONA O TERCEROS IMPLICAN LA NECESIDAD DE CONTENER FÍSICAMENTE AL ESTUDIANTE:

Esta contención tiene el objetivo de inmovilizar al estudiante para evitar que se produzca daño a sí mismo o a terceros, por lo que se recomienda realizarla sólo en **caso de extremo riesgo** para un estudiante o para otras personas de la Comunidad Educativa. Su realización debe ser efectuada por un profesional capacitado que maneje las técnicas apropiadas: acción de mecedora, abrazo profundo (si el alumno lo acepta, específicamente hay que tener cuidado si el alumno es defensivo táctil) o restricción física activa, si la conducta de desregulación es peligrosa.

Cabe destacar, que posterior a la socialización de este protocolo con la Comunidad Educativa, se entenderá que los apoderados y/o cuidadores tienen pleno conocimiento de los pasos a seguir en caso de una DECen etapa 3. En este sentido, es importante destacar que **se aplicará este tipo de contención hacia cualquier estudiante que se encuentre en extremo riesgo. Si los apoderados y/o cuidadores no están de acuerdo, deberán entregar un documento por escrito rechazando este tipo de apoyo.**

Protocolo de actuación frente a esta situación:

- **Situación Inicial:** Es primordial detectar de manera temprana las situaciones críticas que podrían requerir la implementación de la contención física, tales como agresión física hacia uno mismo o hacia terceros, manifestaciones evidentes de conductas autodestructivas o situaciones de riesgo inminente. Se analizará el contexto específico de la situación es crucial para determinar la forma de abordaje.
- **Equipo encargado de la contención:** Se conformará un equipo de contención compuesto por al menos dos personas debidamente capacitadas en técnicas de contención segura y respetuosa. Es importante recalcar que se contará con testigos aparte del personal de contención, quienes tendrán la responsabilidad de documentar los sucesos de manera imparcial.
- **Duración de la Contención Física:** Es esencial enfatizar que la contención física es el último recurso disponible, y la duración de la contención variará según el contexto de la situación. En casos de desregulación que involucren a múltiples personas, es posible que la contención requiera más tiempo; no obstante, se buscará minimizar su duración en la medida de lo posible.

- **Priorización de la Seguridad y Bienestar:** Tanto el equipo de contención como los otros profesionales de la comunidad escolar deben priorizar la seguridad y el bienestar de todos los estudiantes. El testigo no debe intervenir activamente en la contención para poder capturar de manera objetiva todos los detalles de la situación.
- **Finalización de la Contención Física:** La contención física será finalizada tan pronto como el estudiante recupere el control emocional y el riesgo disminuya. La decisión de finalización se tomará de manera consensuada entre la persona a cargo de la contención y el testigo presente.
- **Actuación Posterior a la Contención:** Se buscará proporcionar al estudiante en desregulación un espacio tranquilo para que pueda recuperarse emocionalmente y lograr la calma. Será esencial evitar regaños, amenazas o intentos de razonamiento en ese momento, y en su lugar, se creará un ambiente de apoyo y comprensión. En situaciones de alto riesgo, se coordinará con el Centro de Salud más cercano y disponible para establecer un plan conjunto en caso de ser necesario un traslado.
- **Registro y Documentación:** Toda la información recopilada se registrará en un expediente detallado que describe la situación que motivó la contención, las acciones emprendidas durante el proceso de contención y la evolución del estudiante después de la intervención.

a. Características requeridas del personal a cargo de la etapa 2 y 3 de DEC:

Idealmente debe haber 3 adultos a cargo de la situación de DEC. Cada uno con diferentes funciones:

- **Encargado:** Es la persona a cargo de la situación, con rol mediador y acompañante directo durante todo el proceso. Es deseable que tenga un vínculo previo de confianza con el estudiante y algún grado de preparación en relación a desregulaciones.

Para efectos de este protocolo, el encargado será alguno de los integrantes del Departamento de Psicología.

La persona encargada debe comunicarse con un tono de voz tranquila, pausada y amigable. No demostrar enojo, ansiedad o miedo, sino una actitud de calma y serenidad, procurando no alterar más la situación.

- **Acompañante interno:** Es quien permanecerá al interior del recinto junto al estudiante y encargado, pero a una distancia mayor sin intervenir directamente en la situación. El objetivo principal de este acompañante es siempre estar alerta y de frente al estudiante con una actitud de resguardo y contención. Para efectos de este protocolo, el acompañante interno será un inspector.
- **Acompañante externo:** Es el adulto que permanecerá fuera de la situación de

contención para coordinar el procedimiento e informar a la familia y al personal que corresponda. Para efectos de este protocolo, el acompañante externo será: Técnico en Enfermería del establecimiento.

La persona que cumple el papel de acompañante externo es la encargada de dar aviso a la familia o apoderado, sin embargo, dependiendo del riesgo que pudiera provocar la DEC, tales como lesiones, traumatismos, apneas; los roles podrían cambiarse.

Con la llegada del apoderado, se efectúa la salida del acompañante interno, quedando el encargado y apoderado en la tarea de acompañar al estudiante.

Al finalizar la intervención es deseable dejar registro de la situación en la bitácora 2. Esto será responsabilidad del Encargado, en conjunto con el acompañante interno.

8. INTERVENCIÓN EN REPARACIÓN, POSTERIOR A UNA CRISIS DE DESREGULACIÓN EMOCIONAL Y CONDUCTUAL EN EL ÁMBITO EDUCATIVO.

- En esta etapa el Equipo de Convivencia Escolar, luego del episodio de desregulación emocional y conductual, es importante demostrar afecto y comprensión al estudiante.
- Se establecerán acuerdos conjuntos para prevenir situaciones futuras que puedan desencadenar desregulación emocional y conductual.
- Se le informará al estudiante que contará con apoyo del equipo de Convivencia Escolar para ayudarlo a poner en práctica estos acuerdos, promoviendo un mayor autocontrol de las situaciones que le generan mayor ansiedad.
- Es importante que el estudiante tome conciencia de que todos tenemos derechos y deberes, por lo cual en el caso de haber efectuado destrozos u ofensas se debe responsabilizar, entendiendo que se respeta el manual de convivencia escolar. Sin embargo, es importante priorizar la sanción formativa en este tipo de eventos.
- Todo tipo de reparación hacia terceros debe realizarse en un momento en que el estudiante haya vuelto a la calma, lo cual puede suceder en minutos, horas o incluso al día siguiente, no se debe apresurar este proceso.
- La reparación no solo debe involucrar al estudiante que experimentó la desregulación, sino que también el curso, docente u otras personas afectadas en los hechos.
- Es importante trabajar en la empatía y la teoría mental como una capacidad de comprender y percibir las conductas, intenciones, creencias y pensamientos de otras personas, teniendo en cuenta sus estados mentales, para que el estudiante pueda reconocer la causa-consecuencia de sus acciones. Para ello, se pueden utilizar apoyos visuales, como dibujos o videos de lo ocurrido.
- Por último, además de la reparación inmediata, es necesario diseñar intervenciones a mediano plazo que aborden sentimientos y pensamientos evocados por la desregulación emocional y conductual, así como la mejora de la calidad de vida general del estudiant

**FICHA DE ACTIVACIÓN DE PROTOCOLO ANTE SITUACIONES DE
DESREGULACIÓN CONDUCTUAL Y EMOCIONAL DE
ESTUDIANTES.**

1. Identificación del estudiante

Nombre:		
Edad:	Curso:	Prof. jefe:
Fecha Activación Protocolo:		

2. Identificación apoderado y forma de contacto:

Nombre:	
Celular:	Otro teléfono:
Forma en que se informó oportunamente a apoderados (conforme acuerdos previos y/o protocolo reglamento interno):	
.....	
.....	
.....	

3. Contexto

Dónde estaba el/la estudiante cuando se produce la DEC:

.....

.....

.....

.....

.....

.....

.....

.....

.....

.....

.....

4. Identificación profesionales y técnicos del establecimiento designados para intervención:

Nombre	Rol que ocupa en la intervención
1.-	Encargado
2.-	Acompañante Interno
3.-	Acompañante externo

5. Tipo de incidente de desregulación observado, marque con X lo que corresponda:

- Autoagresión Agresión a otros/as estudiantes
Agresión hacia docentes Agresión hacia asistentes de la educación
Destrucción de objetos/ropa
 Gritos/agresión verbal Fuga
Otro.....

6. Nivel de intensidad observado:

- Etapa 2, de aumento de la DEC, con ausencia de autocontroles inhibitorios cognitivos y riesgo para sí mismo/a o terceros.
 Etapa 3, cuando el descontrol y los riesgos para sí mismo/a o terceros implican la necesidad de contener físicamente.

7. Descripción situaciones desencadenantes:

a) Descripción de secuencias de hechos que anteceden al evento de DEC:

b) Identificación de “gatilladores” en el establecimiento (si existen):

c) Descripción de antecedentes “gatilladores” previos al ingreso al establecimiento (si existen):

- Enfermedad ¿Cuál?.....
 Dolor ¿Dónde?.....
 Insomnio Hambre
Otros.....

8. Probable funcionabilidad de la DEC:

- Demanda de atención
- Como sistema de comunicar malestar o deseo
- Demanda de objetos
- Frustración
- Rechazo al cambio
- Intolerancia a la espera
- Incomprensión de la situación
- Otra:

9. Si existe un diagnóstico clínico previo, identificación de profesionales fuera del establecimiento que intervienen:

Nombre	Profesión	Teléfono centro de atención donde ubicarlo.

Señalar si:

Se contactó a alguno/a de ellos/as.

Propósito:

Se les envía copia de bitácora previo acuerdo con apoderado/a.

¿A qué profesional/es se les envía?
.....

10. Acciones de intervención desplegadas

ANEXO PROTOCOLO DESREGULACIONES EMOCIONALES Y CONDUCTUALES (DEC)
ETAPA 3

En Viña del Mar, Colegio Manantial, con fecha _____.
Yo _____ RUT _____ apoderado de

_____ curso _____.

Mediante el presente documento **rechazo la contención a mi pupilo/a en caso que esté/a se encuentre en situación de DEC etapa 3 (según protocolo DEC):** “*cuando el descontrol y los riesgos para sí o terceros implican la necesidad de contener físicamente al estudiante*”, la cual tiene el objetivo de inmovilizar al NNAJ para evitar que se produzca daño a sí mismo o a terceros, recomendada en caso de extremo riesgo para un estudiante o para otras personas de la Comunidad Educativa.

Firma Director

Firma apoderado

7.- PROGRAMA DE EDUCACIÓN SEXUAL.

Plan de Sexualidad, Afectividad y Género

1. Introducción

La formación en sexualidad, afectividad y género forma parte de los ámbitos considerados para el desarrollo integral de los y las estudiantes establecidos en los Objetivos Generales de la LGE (2009), los que a su vez son acogidos y profundizados en las Bases Curriculares, como parte de una asignatura en particular o de manera transversal.

La educación sexual tiene como principal objetivo la articulación y generación de conocimientos, habilidades y actitudes para que las y los estudiantes adquieran progresivamente criterios para conducir su proyecto de vida, cuidar de su salud y lograr un mayor conocimiento de sí mismos, que les permita comprender la etapa del ciclo vital que están viviendo e integrar la afectividad y sexualidad como un área más de su desarrollo, en un marco de responsabilidad, inclusión y respeto a la diversidad sexual, social y cultural.

Durante el año 2010 se promulgó la Ley de Salud N° 20.418 que fija normas sobre Información, Orientación y Prestaciones en Materia de Regulación de la Fertilidad, indicando que todos los establecimientos educacionales reconocidos por el Estado, deben implementar un Programa de Educación Sexual en enseñanza media.

En el marco de dicha ley, el Ministerio de Educación, apoya y orienta a los establecimientos educacionales para que puedan abordar la formación en sexualidad, afectividad y género con sus estudiantes, a través del proceso de enseñanza-aprendizaje en las diferentes etapas de su desarrollo, asegurando el acceso a una educación oportuna, que les proporcione información científica, sin sesgo, clara y veraz, y que les permita desarrollarse integralmente, favoreciendo la aceptación de sí mismos y de los demás, garantizando a la vez, la autonomía de los establecimientos educacionales y la coherencia con su Proyecto Educativo.

Este plan tiene como objetivo, construir y fomentar aprendizajes en torno a la sexualidad, dentro de un contexto integral y sistémico, que considere la etapa evolutiva en la que se encuentra el y la estudiante, ampliando la posibilidad de generar conductas de autocuidado en salud mental y física, sexual y reproductiva, y en el desarrollo de actitudes responsables e informadas en torno a la toma de decisiones vitales, relativas al desarrollo psicosexual y afectivo.

Por otro lado, este plan de sexualidad, afectividad y género, espera generar espacios de relaciones equitativas, no violentas, armónicas y de respeto mutuo, y a su vez fomentar la identificación y expresión de emociones, como un factor protector, siendo de vital importancia la incorporación de un enfoque inclusivo y de derecho, que permita prevenir las situaciones de violencia y discriminación experimentadas por los y las estudiantes Lesbianas, Gays, Bisexuales, Transexuales e Intersexuales (LGBTI).

Fuente: Oportunidades curriculares para la educación en sexualidad, afectividad y género. MINEDUC 2018.

2. Objetivos

General:

- Construir aprendizajes y formación en Sexualidad, Afectividad y Género, dentro de un contexto integral y sistémico, en un marco de desarrollo humano, que considere la etapa evolutiva en la que se encuentra el estudiante, ampliando la posibilidad de generar conductas de auto-cuidado en salud sexual y reproductiva, mental y física, en el desarrollo de actitudes responsables, y de competencias para la toma de decisiones, en relación a su vida y sexualidad.

Específicos:

- Comprender los procesos corporales, afectivos y sociales e integrarlos a su propia experiencia.
- Reconocer valores y actitudes referidos a relaciones sociales y psicosexuales.
- Asumir responsabilidad sobre su comportamiento, respetando individualidades y colectivos.
- Reconocer y convivir en diversidad.
- Reflexionar sobre los estereotipos de género presentes en la sociedad, elementos fundados sobre la consideración del bienestar personal y comunitario.

3. Marco Legal:

Las bases legales que respaldan el desarrollo y promoción de un programa sexualidad, afectividad y género, se sustentan desde normativas internacionales relativas a la declaración universal de los derechos humanos, en donde la República de Chile reconoce y ratifica en su artículo 2 que “toda persona tiene todos los derechos y libertades proclamados en esta Declaración, sin distinción alguna de raza, color, sexo, idioma, religión, opinión política o de cualquier otra índole, origen nacional o social, posición económica, nacimiento o cualquier otra condición”.

Por otro lado, la adscripción de Chile en 1990 a la Convención Internacional de los Derechos del Niño, ratifica que los niños, niñas y jóvenes son individuos con el derecho de pleno desarrollo físico, mental y social, y con derecho a expresar libremente sus opiniones, cambiando definitivamente la concepción de la infancia. La Convención se rige por cuatro principios fundamentales: la no discriminación, el interés superior del niño, niña y adolescente, su supervivencia, desarrollo y protección, así como su participación en decisiones que les afecten.

Por último, la obligatoriedad de contar con un plan de sexualidad, afectividad y género, se enmarca en los derechos sexuales y reproductivos, declarado por la Organización de las Naciones Unidas (ONU) de 1994. En Chile, con la entrada en vigencia en el 2009 de la Ley General de Educación (LGE), se amplía la concepción de educación, considerando una serie de elementos asociados al desarrollo integral de las y los estudiantes, lo que queda plasmado en su artículo 2:

“El proceso de aprendizaje permanente que abarca las distintas etapas de la vida de las personas y que tiene como finalidad alcanzar su desarrollo espiritual, ético, moral, afectivo, intelectual, artístico y físico, mediante la transmisión y el cultivo de valores, conocimientos y destrezas. Se enmarca en el respeto y

valoración de los derechos humanos y de las libertades fundamentales, de la diversidad multicultural y la paz, y de nuestra identidad nacional, capacitando a las personas para conducir su vida en forma plena, para convivir y participar en forma responsable, tolerante, solidaria, democrática y activa en la comunidad, y para trabajar y contribuir al desarrollo del país” (Ley 20.370, 2009).

Por ende, este nuevo enfoque de calidad educativa, sostiene que la educación en sexualidad, afectividad y género, se enmarca en diversas leyes y normativas:

➤ **Ley 20.418 (2010) que fija Normas sobre Información, Orientación y Prestaciones en Materia de Regulación de la Fertilidad.**

Con la promulgación de esta ley, se indica a los establecimientos educacionales reconocidos por el Estado que deben implementar un Programa de Educación Sexual en el nivel de enseñanza media. En este contexto, el MINEDUC apoya y orienta a los establecimientos educacionales para que puedan abordar la formación en sexualidad, afectividad y género con sus estudiantes.

➤ **Ley 20.536 (2011) sobre Violencia Escolar.**

Esta ley aborda temas asociados a la violencia entre estudiantes y fija lineamientos para que la comunidad escolar pueda enfrentarlos de manera adecuada, promoviendo un enfoque formativo que facilite la coexistencia armónica y positiva que permita el adecuado cumplimiento de los objetivos educativos bajo un clima que propicie el desarrollo integral de los estudiantes.

➤ **Ley 20.609 (2012) que Establece Medidas contra la Discriminación.**

También conocida como Ley Zamudio, tiene como principal objetivo la instalación de un mecanismo judicial que permita restablecer eficazmente el imperio del derecho cuando se comete un acto de discriminación arbitrario motivado por el origen étnico, condición socioeconómica, religión, opinión política, orientación sexual e identidad de género, entre otros.

➤ **Ley 20.845 (2015) Ley de Inclusión Escolar que Regula la Admisión de los y las Estudiantes, Elimina el Financiamiento Compartido y Prohíbe el Lucro en Establecimientos Educacionales que Reciben Aportes del Estado.**

La ley es parte de una serie de reformas que buscan entregar y asegurar las condiciones necesarias para que los niños, niñas y jóvenes que asisten a Colegios que reciben subvención del Estado puedan recibir una educación de calidad. Esta iniciativa termina con la selección arbitraria, lo que permitirá que padres, madres y apoderados puedan elegir con libertad el Colegio y el proyecto educativo que prefieran para sus estudiantes.

➤ **Ley 21.120 (2019) sobre los Derechos de niñas, niños y jóvenes Trans.**

Esta ley reconoce y garantiza el Derecho a la Identidad de Género, entendiendo por tal, como la facultad de toda persona cuya identidad de género no coincida con su sexo y nombre registral, y el derecho de solicitar su rectificación.

Los principios y derechos de la ley son los siguientes:

- Garantiza la dignidad en el trato a las personas Trans.
- Prohíbe la discriminación a las personas Trans.
- Prohíbe tratar a las personas como enfermas.
- Garantiza la confidencialidad de los datos prohibidos de las personas Trans.
- Reconoce la autonomía progresiva de los niños, niñas y adolescentes Trans.
- Respeta el interés superior del niño para reconocer y respetar su identidad de género.

4. Principios que guían el programa de sexualidad, afectividad y género.

Los principios rectores que guían el presente Programa de Sexualidad, Afectividad y Género, son los siguientes:

Enfoque formativo: reconoce al sujeto como un ser biopsicosocial, intencionando la educación hacia el pleno desarrollo de la persona, en los ámbitos moral, espiritual, social, intelectual, afectivo y físico, tal como señala la Ley General de Educación, para que al final de su trayectoria escolar, las y los estudiantes logren las competencias que los faculte para conducir su propia vida en forma autónoma, plena, libre y responsable.

Enfoque de derechos: considera a cada sujeto como un ser humano único y valioso, con derecho no solo a la vida y a la supervivencia, sino también al derecho a desarrollar en plenitud todo su potencial; reconoce también que cada ser humano tiene experiencias esenciales que ofrecer y que requiere que sus intereses sean considerados.

Enfoque de género: reconoce la capacidad que hombres y mujeres, aun siendo diferentes, tienen de disfrutar por igual de los bienes valorados socialmente, las oportunidades, recursos y recompensas. Consiste en aprender a ser mujer u hombre en los diferentes espacios de socialización, referencia y pertenencia, valorando por igual y sin distinción de género tanto las similitudes como las diferencias.

Enfoque Inclusivo: Apunta a la capacidad que tienen las instituciones, en este caso la escuela, para abrirse a la aceptación de la diversidad de las personas e incorporarlas como integrantes de pleno derecho en la organización. Implica un proceso de cambio en las prácticas y en la cultura del establecimiento respecto del reconocimiento de la diversidad cultural y social de la población que atiende, respetando sus características personales y contextos religiosos, étnicos, sociales, económicos, culturales, entre otros, que se entrelazan en la escuela.

Enfoque Participativo: Concebido como un proceso de cooperación mediante el cual la escuela/liceo y los actores de la Comunidad Educativa identifican y deliberan conjuntamente acerca del quehacer educativo, con metodologías y herramientas que fomenten la creación de espacios de reflexión y de diálogos colectivos, encaminados a la participación activa de acuerdo a sus roles y atribuciones para contribuir a la formación integral de los y las estudiantes.

Fuente: Orientaciones para el diseño e implementación de un programa en sexualidad, afectividad y género, Ministerio de Educación, 3° Edición, 2018.

A partir de estos principios regentes, para la elaboración de un Programa de Sexualidad, afectividad y género, es necesario tomar en cuenta las dimensiones de la sexualidad y los conocimientos asociados a ello, los cuales, son necesarios para lograr los aprendizajes propuestos en el objetivo general y los objetivos

específicos de nuestro programa:

Dimensiones.	Conocimientos
<p>Sexo, sexualidad y género.</p> <p>Relaciones Interpersonales.</p>	<ul style="list-style-type: none"> ● Conceptos de sexo, sexualidad y género. ● Identidad de género y orientación sexual. ● Relaciones familiares. ● Relaciones de amistad. ● Respeto en la formación de relaciones ● Diferentes formas de expresar amistad, amor y convivencia. ● Relaciones románticas. ● Relaciones a largo plazo. ● El diálogo y la negociación, como mecanismos para la resolución de conflictos y la sana convivencia.
<p>Corporalidad.</p>	<ul style="list-style-type: none"> ● Percepción de lo masculino y femenino. ● Pubertad y adolescencia ● Órganos sexuales y maduración. ● Reproducción humana. ● Concepciones culturales de la corporalidad. ● El cuerpo como un espacio de expresión de las categorías sexuales y de género.
<p>Tecnologías Preventivas y reproductivas para la Salud Sexual.</p>	<ul style="list-style-type: none"> ● Anticoncepción, anticoncepción de emergencia, prevención del embarazo adolescente, prevención del embarazo no deseado. ● Transmisión, tratamiento y prevención de infecciones de transmisión sexual, incluido el VHI, SIDA.
<p>Crecimiento Personal.</p>	<ul style="list-style-type: none"> ● Autoconocimiento, desarrollo emocional y afectivo. ● Construcción, valoración e integración de la autoimagen y autoestima. ● Proyecto de vida. ● Valoración y aceptación de la diversidad.

Bienestar y Autocuidado.

- El cuerpo como espacio privado.
- Responsabilidad y respeto hacia uno/a mismo/a y hacia otros/as.
- Experiencias sexuales riesgosas o no deseadas.
- Prevención de cualquier tipo de Bullying y/o acoso cibernético de contenido sexual o de género.
- Importancia del consentimiento.

Fuente: Oportunidades curriculares para la educación en sexualidad, afectividad y género. MINEDUC 2018.

5. Plan de Acción:

La implementación del Programa de sexualidad, afectividad y género, tiene como objetivo, fortalecer el desarrollo personal, social, valórico y psicosexual en los/las estudiantes, desde un enfoque transversal que incluye la articulación del Departamento de Convivencia Escolar, Departamento de Orientación, Departamento de Psicología y Área Social, y a su vez, se vincula transversalmente con las diferentes asignaturas del Currículo Nacional.

Tomando en consideración las indicaciones y directrices del documento “Orientaciones para el diseño e implementación de un Programa de sexualidad, afectividad y género”, del Ministerio de Educación, se ha elaborado un plan de trabajo, con objetivos definidos, temáticas y contenidos necesarios para fomentar un desarrollo psicosexual y psicoafectivo saludable, tomado en cuenta, la etapa de ciclo vital en la cual se encuentran cada uno de nuestros estudiantes.

Este plan de trabajo, además pretende entregar herramientas, que permitan asumir responsablemente su sexualidad y relaciones de afecto, promoviendo la libertad de conciencia y autonomía progresiva, el aprendizaje informado en relación a esta área, el autocuidado, el respeto por sí mismo/o y hacia el otro/a, la prevención de situaciones de riesgo, etc. mediante la implantación de talleres reflexivos experienciales o en su defecto, desarrollando las temáticas en algunas de las asignaturas de manera transversal.

Por último, la importancia de implementar este programa, propicia que los niños, niñas y adolescentes, puedan contar con oportunidades de reconocimiento sobre valores y actitudes referidas a las relaciones sociales y psicosexuales, generando mayores recursos en torno a su seguridad y autoestima, y a su vez, entregando la posibilidad a nuestros estudiantes, para adquieran una mirada más crítica de la cultura en que se desenvuelven y de los estereotipos que ésta propone, evitando así creencias irracionales en torno a ello.

A continuación, se exponen algunos ejemplos de la transversalidad de los contenidos y conocimientos asociados al Plan de Sexualidad, Afectividad y Género. Es de suma importancia que el docente, pueda concebir este plan, como parte del desarrollo integral de los aprendizajes del alumnado, dicho de otra manera, la Asignatura de Orientación o los ejes de aprendizaje de habilidades en los cursos más pequeños, no son las únicas instancias de aprendizaje de las temáticas asociadas al desarrollo psicosexual y afectivo de los y las estudiantes. Ejemplos de Transversalidad: NT- 1° Básico a 4° básico:

Objetivo	Tema	Contenido	Ejemplo Curriculum / Transversalidad.
Identificar, reconocer y aceptar sus características físicas, cognitivas.	Percepción de lo masculino y femenino.	Características sexuales primarias.	Nivel de Transición I y II Ámbito: desarrollo personal y social. Identidad y autonomía OAT07
	Desarrollo Psicoafectivo y Psicosexual.	Sistema reproductor masculino y femenino (de acuerdo a Curriculum)	3° Básico Asignatura de Orientación Unidad 1 OR03 OA05-02
Manejo de emociones y afectividad .		Reconocimiento y expresión de emociones.	2° Básico Asignatura de Educación Física y Salud Unidad 3. EF02 OA05
		Desarrollo de la autoestima y autoconcepto.	
		Manejo de conflictos.	
Familia	Concepto de Familia	Características y diversidad de las familias.	1° Básico Asignatura de Historia y Geografía. Unidad 1. HI01 OA4
		Familia como núcleo de apego y contención emocional.	2° Básico Asignatura de Orientación Unidad 2. OR02 OA3
		Comunicación al interior de la familia.	1° Básico Asignatura de Historia y Geografía. Unidad 2. HI OA13

Diversidad	Concepto de Diversidad	de Aceptación y cuidado de los otros/as.	Nivel de transición I y II. Convivencia Y ciudadanía OAT11 CCNT 4° Asignatura de Historia y Geografía.
-------------------	------------------------	--	---

Identificar y practicar conductas protectoras y de autocuidado.	Unidad 4 HI 04 OA14		
	Conductas autocuidado.	de Prevención del abuso sexual	3° Básico Asignatura de Orientación Unidad 4. OR01 OA4
		El cuerpo como un espacio privado.	2° Básico. Asignatura de Lenguaje y Comunicación. Unidad 3 LE02 OA8
		Hábitos de vida saludable.	

5° - 6° - 7° - 8°

Básicos:

Objetivo	Tema	Contenido	Ejemplo Curriculim
Reconocer y validar los cambios que experimentan los/as adolescentes durante la pubertad.	Desarrollo emocional, psicoafectivo y psicosexual en la pubertad.	físico, Cambios físicos, sociales, emocionales, y de la pubertad. Percepción de lo masculino y femenino. Reproducción humana. (según Curriculum y nivel)	5°, 6° Básico Asignatura de Orientación Unidad 3. OR05 OA4 OR06 OA3 7° Básico Ciencias Naturales Sexualidad Unidad 4 CN07 OA1 Reproducción Humana según Curriculum y nivel.

Familia	Concepto de Familia	Características y diversidad de las familias.	5° Básico Asignatura de Lenguaje y Comunicación. Unidad 4. LE05 OA10
		Familia como núcleo de apego, protección y contención emocional.	4° Básico. Asignatura de Historia, Geografía y ciencias Sociales. Unidad 4.
		Comunicación al interior de la familia.	5° Básico.

			Asignatura de Lenguaje y Comunicación. Unidad 4.
Desarrollo psicoafectivo y psicosexual en la adolescencia.	Emociones y afectividad	Emociones durante la adolescencia.	5° Básico Asignatura de Orientación Unidad 1 y 2. OR05 OA2 OR05 OA1
		Cambios emocionales durante la adolescencia.	8° Básico Asignatura de Lenguaje y Comunicación Unidad 2. LE08 OA2

valoración personal.	Desarrollo de la Identidad, autoestima y autoimagen.	Auto concepto, autoestima y autoimagen en la adolescencia.	<p>8° Básico. Asignatura de Orientación. Unidad 1. OR08 OA1- OA2</p> <p>5° Básico. Asignatura de Lenguaje y Comunicación. Unidad 4. LE05 OA1</p> <p>6° Básico. Asignatura de Ingles. Unidad 3. IN06 OA1</p>
Hábitos de vida saludable, con énfasis en el autocuidado para prevenir conductas de riesgo.	<p>La afectividad y sexualidad humana: dimensión fundamental de la persona.</p> <p>Respeto y cuidado del cuerpo.</p> <p>Prevención de conductas de riesgo.</p>	<p>Conductas de riesgo durante la adolescencia.</p> <p>Comportamientos responsables.</p> <p>Prevención del abuso sexual.</p> <p>Prevención de la violencia de genero. Redes sociales y cyberbullying.</p> <p>El cuerpo como espacio privado.</p>	<p>7° Básico. Asignatura de Orientación Unidad 2. OR07 OA4</p> <p>5° Básico Asignatura de Artes Visuales. Unidad 1. AR05 OA3</p> <p>6° Básico. Asignatura de Lenguaje y Comunicación. Unidad 4. LE06 OA10</p>
Conocer e identificar valores que están presentes en la sexualidad humana en relación a la afectividad y la expresión de género.	<p>Relaciones afectivas y sexualidad.</p> <p>Expresión de género, respeto y diversidad.</p>	<p>Privacidad y respeto. Pololeo. Género y diversidad.</p>	<p>6° Básico. Asignatura de Orientación. Unidad 3. OR06 OA4</p> <p>8° Básico. Asignatura Orientación. Unidad 3. OR08 OA5</p>

I a IV Medios:

Objetivo	Tema	Contenido	Ejemplo Curriculum
Fortalecer el autoconcepto, autoestima, seguridad en sí mismo/a y un sentido positivo ante la vida.	Identidad personal Autoconcepto y autoestima.	Imagen corporal y sexualidad. Relaciones personales basadas en la confianza mutua y responsabilidad.	1° Medio Asignatura de Orientación. Unidad 3. OR01M OA5 2° Medio Asignatura de Cs. Naturales.
		Sentimientos y emociones en relación a la sexualidad, afectividad y género.	Eje: Biología, Sexualidad y Reproducción. Unidad 2. CN2M OA3
Fortalecer el cuidado personal.	Autocuidado. Prevención de conductas de riesgo.	Consentimiento. Amistad, amor y atracción sexual. Conductas sexuales de riesgo. Sexualidad y medios de comunicación. Sexualidad y responsabilidad.	1° Medio. Asignatura de Orientación. Unidad 2. OR1M OA3. 2° Medio. Asignatura de Ciencias Naturales. Eje Biología, Sexualidad y Reproducción. Unidad 2. CN2M OA3. 3° 4° Medio. Asignatura Ciencias para la Ciudadanía.

		<p>Uso de métodos de prevención del embarazo y enfermedades de transmisión sexual</p> <p>Consumo de drogas y alcohol como factor de riesgo del desarrollo.</p> <p>Prevención del abuso sexual.</p>	<p>Bienestar y salud. FG-CIBS-3y4 OAC1.</p>
<p>Conocer y distinguir los tipos de relaciones que establecemos a lo largo de la vida.</p>	<p>Relaciones afectivas y psicosociales.</p>	<p>Amistad y pololeo. Relaciones sexuales. Relación entre afectividad, sexualidad y género.</p>	<p>1° - 2° Medio. Asignatura de Orientación. Unidad 1 – 2. OR1M OA3 – OA4</p> <p>2° Medio. Asignatura de Lenguaje y comunicación. Unidad 3. LE2M OA9.</p>

<p>Identificar sus intereses para el desarrollo de su proyecto de vida y las expectativas personales en la relación de pareja.</p>	<p>Conocerse a sí mismo. Relaciones de pareja.</p>	<p>Principios y valores. Recursos personales. Expectativas para el futuro. Embarazo adolescente. Embarazo no deseado.</p>	<p>1° Medio. Asignatura de Orientación. Unidad 1. OR1M OA2. 2° Medio. Asignatura de Ciencias Naturales. Eje: Biología. Unidad 2. CN2M OA3</p>
<p>Reconocer los diferentes factores que influyen sobre el comportamiento y la identidad de género.</p>	<p>La construcción social del género. Identidad de género.</p>	<p>Género y roles de género a lo largo de la historia y la cultura. Violencia de género.</p>	<p>1° Medio. Asignatura de Lenguaje. Comunicación y sociedad. Unidad 4. LE1M OA10 3° medio. Asignatura de Filosofía. Estética. Unidad 4. FI- ESTE-3y4-OAC7.</p>
<p>Distinguir las relaciones basadas en respeto mutuo.</p>	<p>Respeto y diversidad.</p>	<p>Respeto frente a la diversidad sexual.</p>	<p>2° Medio. Asignatura de Orientación. Unidad 3. OR2M OA5 3° - 4° Medio. Asignatura de Educación Ciudadana. FG-ECIU-3M OAC5 FG-ECIU-4M OAC5.</p>

8.- PROCEDIMIENTOS DE GESTIÓN COLABORATIVA DE CONFLICTOS

El establecimiento implementa la mediación de conflictos como mecanismo alternativo para resolver los conflictos entre estudiantes. Por lo que cualquier docente, directivo o asistente de la educación, podrán derivar estudiantes que mantengan un conflicto a un proceso de este tipo. La mediación es una conversación entre las o los estudiantes que tienen el conflicto y una dupla de mediadores o mediadoras que pueden ser docentes o estudiantes especialmente capacitados o capacitadas para desarrollar este rol. La conversación busca establecer acuerdos que permitan un mejor trato y superar el conflicto respectivo.

La participación de las y los estudiantes en una mediación constituye un acto voluntario que da cuenta del interés de las y los involucrados por solucionar su conflicto. La Comunidad Educativa respalda este procedimiento, respetando los acuerdos a que lleguen los involucrados en un proceso de mediación y no aplicando sanciones adicionales por las faltas relacionadas directamente por el conflicto derivado a mediación. El proceso de mediación es una estrategia institucional del establecimiento, por lo que se deberá dejar constancia en la hoja de vida del o la estudiante, en el libro de clases, con la fecha y situación que amerita la derivación y posteriormente, se registrará si hubo un resultado positivo o negativo de dicha mediación. En dichos registros se detallará los acuerdos alcanzados en la mediación respectiva. Si las y los estudiantes mediados establecen y cumplen sus acuerdos, el conflicto se dará por superado, sin que se le aplique ninguna sanción disciplinaria al respecto. Sin embargo, si el procedimiento fracasa o los acuerdos establecidos no son respetados, las y los involucrados e involucradas serán sancionados de acuerdo con lo establecido por este manual en su capítulo de faltas y sanciones.

La mediación podrá ser solicitada en aquellos conflictos entre adultos del establecimiento, siempre y cuando los niveles del conflicto no hayan llegado a expresiones de violencia física, de la disposición de la Dirección del establecimiento y de los propios involucrados.

9.- REGULACIONES RELATIVAS A LA EXISTENCIA Y FUNCIONAMIENTO DE INSTANCIAS DE PARTICIPACIÓN Y LOS MECANISMOS DE COORDINACIÓN ENTRE ESTAS Y LOS ESTABLECIMIENTOS.

A.- PARTICIPACIÓN DE LOS ACTORES ESCOLARES

8.1.- Consejo de Curso:

De acuerdo con el Decreto N° 524 del año 1990 y las modificaciones del Decreto N° 50 del año 2006, ambos textos del MINEDUC, el Consejo de Curso, como forma de organización estudiantil, constituye el organismo base del Centro de Alumnos y Alumnas. Lo integran todos los alumnos y alumnas del curso respectivo. Se organiza democráticamente, elige su directiva y representantes

ante el Consejo de Delegados de Curso, y participa activamente en los planes de trabajo preparados por los diversos organismos del Centro de Alumnos y Alumnas. Sin perjuicio de las actividades que se desarrollen en la hora de Consejo de Curso contemplada en el plan de estudios que aplica el establecimiento, con acuerdo del Profesor Jefe de Curso, parte de este

tiempo puede ser empleado para tratar materias relativas al Centro de Alumnos y Alumnas. El Consejo de Curso deberá iniciar su funciones durante los primeros 30 días del año lectivo del establecimiento”.

8.2.- Centro de Estudiantes:

De acuerdo con el Decreto N° 524 del año 1990 y las modificaciones del Decreto N° 50 del año 2006, ambos textos del MINEDUC, “el Centro de Alumnos y Alumnas es la organización formada por las y los estudiantes de segundo ciclo de Enseñanza Básica y Enseñanza Media, de cada establecimiento educacional. Su finalidad es servir a sus miembros como medio de desarrollar en ellos el pensamiento reflexivo, el juicio crítico y la voluntad de acción; de formarlos para la vida democrática, y de prepararlos para participar en los cambios culturales y sociales. En ningún establecimiento se podrá negar la constitución y funcionamiento de un Centro de Alumnos y Alumnas”. Siguiendo al mismo decreto, en la estructura del Centro de Estudiantes se debe considerar:

- a) Asamblea General de estudiantes.
- b) Directiva del centro de estudiantes.
- c) Consejo de delegados/as de curso.
- d) Consejo de curso - TRICEL (Tribunal de Alumnos y Alumnas).

De acuerdo con el Decreto N° 524 del año 1990 y las modificaciones del Decreto N° 50 del año 2006,

ambos textos del MINEDUC, “el Centro de Alumnos y Alumnas tendrá asesores pertenecientes al cuerpo docente del establecimiento para orientar el desarrollo de sus actividades y para relacionarlo con el mismo”.

8.3.-Centro General de Apoderados y Apoderadas.

De acuerdo con el Decreto N° 565 del año 1990, del MINEDUC, “los Centros de Padres y Apoderados, en adelante Centros de Padres, son organismos que comparten y colaboran en los propósitos educativos y sociales de los establecimientos educacionales de que forman parte. Los Centros de Padres orientarán sus acciones con plena observancia de las atribuciones técnico- pedagógicas que competen exclusivamente al establecimiento, promoverán la solidaridad, la cohesión grupal entre sus miembros, apoyarán organizadamente las labores educativas del

establecimiento y, estimulará el desarrollo y progreso del conjunto de la comunidad escolar”. Siguiendo al mismo decreto, en la estructura del Centro de Padres se debe considerar:

- a) Asamblea General de Apoderadas y Apoderados.
- b) Directiva del Centro de Apoderadas y Apoderados.
- c) Consejo de delegados o delegadas de curso.
- d) Subcentros o directivas de cada curso.

El Decreto también señala que “los Centros de Padres que deseen obtener personalidad jurídica, se constituirán de acuerdo con las normas señaladas en el Título XXXIII del Libro I del Código Civil”. Finalmente, “La Dirección del establecimiento educacional deberá facilitar al Centro de Padres el uso del local para sus reuniones y asambleas las que no podrán interferir en el desarrollo regular de clases”.

8.4.- Consejo de Profesoras y Profesores y/o Reflexiones Pedagógicas.

De acuerdo con el Artículo 15 de la Ley N° 19.070 Estatuto Docente “en los establecimientos educacionales habrá Consejos de Profesores u organismos equivalentes de carácter consultivo, integrados por personal docente directivo, técnico-pedagógico y docente. Sin embargo, los Consejos de Profesores podrán tener carácter resolutivo en materias técnico-pedagógicas”. Para ello, el establecimiento deberá realizar al menos un Consejo de profesores al mes.

8.5.- Asociación de Funcionarios.

Los Profesores, Profesoras y Asistentes de la Educación se organizan a través de su Asociación de Funcionarios, los cuales contarán con su representante en el Consejo Escolar.

8.6.- Consejo Escolar.

De acuerdo con el Artículo 15° de la Ley N° 20.370 General de Educación, “en cada establecimiento subvencionado o que recibe aportes del Estado deberá existir un Consejo Escolar. Dicha instancia tendrá como objetivo estimular y canalizar la participación de la Comunidad Educativa en el proyecto educativo y en las demás áreas que estén dentro de la esfera de sus competencias”. Siguiendo el mismo Decreto, el Consejo Escolar sesionará al menos cuatro veces en meses distintos del año

escolar respectivo y su quórum mínimo de funcionamiento será la mayoría simple de sus miembros. La Dirección del establecimiento “deberá mantener a disposición de los integrantes del Consejo Escolar, los antecedentes necesarios para que éstos puedan participar de manera informada y activa en las materias de su competencia. En ningún caso el sostenedor podrá impedir o dificultar la constitución del Consejo Escolar, ni obstaculizar, de cualquier modo, su funcionamiento regular”.

También se establece que el Consejo Escolar debe ser informado sobre:

- a. Logros de aprendizaje de las y los estudiantes.
- b. Cargos o funciones que deben estar representados en éste.
- c. Fiscalización de la Superintendencia de Educación.
- d. Desarrollo y resultados de los concursos para docentes, profesionales de apoyo, administrativos y directivos.
- e. El estado financiero del establecimiento.
- f. Enfoques y metas de gestión del establecimiento y evaluación de su desempeño.

- g. Medios de difusión para la convocatoria.
- h. Levantamiento del “Acta de Constitución” con los temas tratados y acuerdos establecidos.
- i. El Consejo Escolar tiene facultades de carácter consultivo.

10.- APROBACIÓN, MODIFICACIONES, ACTUALIZACIÓN Y DIFUSIÓN DEL REGLAMENTO INTERNO

MECANISMO DE SOCIALIZACIÓN Y ACTUALIZACIÓN.

El Decreto N° 24/2005, modificado por el Decreto N° 19 de 2016, que reglamenta los Consejos Escolares, establece que el Consejo Escolar debe ser consultado respecto a la elaboración, modificación y revisión del reglamento interno, sin perjuicio de la aprobación de este, si se le hubiese otorgado esa atribución.

→ La Ley No 21.040/2017, que establece el Sistema de Educación Pública, señala:

- Que son funciones y atribuciones especiales del Consejo de Profesores:
- Participar en la elaboración del reglamento de convivencia escolar

Emitir su opinión respecto de la aplicación de medidas disciplinarias, de conformidad al reglamento de convivencia escolar y a la normativa vigente.

- Que el Consejo Escolar tiene facultad resolutoria para aprobar el reglamento interno y sus modificaciones.

El Reglamento Interno contiene normativas que nos ayudarán a convivir en un ambiente de respeto, justicia y libertad responsable.

El Reglamento interno será conocido por todos los miembros de la Comunidad y para ello se han dispuesto las siguientes instancias, que permitan el efectivo ejercicio y cumplimiento del principio de publicidad:

- En el proceso de matrícula se entrega a las y los apoderados el Reglamento Interno de Convivencia Escolar. Éste se entrega en la Agenda Oficial del Colegio, el apoderado o apoderada debe completar y entregar la colilla de recepción.
- El Reglamento Interno se encuentra en la Página Web del Colegio, en Oficinas de la Dirección y de Inspectoría General.
- Los profesores y profesoras Jefes de cada curso deben dar a conocer a las y los estudiantes durante el mes de marzo en las horas destinadas para Consejo de Curso, un extracto con los aspectos más relevantes del Reglamento Interno. En períodos posteriores, se realizarán análisis de puntos específicos cada vez que sea necesario.
- Los profesores y profesoras jefes de cada curso deben dar a conocer a sus apoderados, dura
nte el primer semestre, en las reuniones de apoderados o en citaciones personales, todos los aspectos del Reglamento Interno Escolar. En periodos posteriores, se realizarán análisis de puntos específicos cada vez que sea necesario.
- En la reunión del mes de marzo, el Consejo Escolar analizará el Reglamento Interno Escolar

- En las reuniones del Centro General de Padres y Apoderados del Primer Semestre se socializará el Reglamento Interno.
- En los Consejos de Profesores del mes de marzo se analizará y trabajará el Reglamento Interno según pauta entregada.
- Al finalizar el año escolar se hará consulta a toda la Comunidad para evaluar su eficiencia con motivo de perfeccionarlo, y se analizará en comisión de estudio las modificaciones para realizar los ajustes necesarios para mejorar el Reglamento como instrumento regulatorio de la convivencia escolar.
- El sostenedor consultará al Consejo Escolar sobre la elaboración o actualización del reglamento interno del establecimiento.

PROTOCOLO DE ACTUACIÓN PARA EL TRATO ENTRE PROFESOR Y ALUMNO

OBJETIVO

Establecer un marco de respeto, cortesía y profesionalismo que debe regir las interacciones entre profesores y alumnos en el ámbito escolar, promoviendo un ambiente de aprendizaje seguro y constructivo.

PRINCIPIOS GENERALES

- **Respeto Mutuo:** Todas las interacciones deben basarse en el respeto y la consideración mutua.
- **Comunicación Abierta y Clara:** Fomentar una comunicación efectiva y transparente.
- **Confidencialidad y Privacidad:** Respetar la confidencialidad de la información personal y académica.
- **Justicia y Equidad:** Tratar a todos los estudiantes de manera justa e imparcial.
- **Responsabilidad y Profesionalismo:** Mantener una conducta profesional y responsable en todo momento.

RESPONSABILIDADES DEL PROFESOR/A

- **Respeto y Dignidad:** Tratar a todos los alumnos con respeto y dignidad, sin discriminación alguna.
- **Comunicación Asertiva:** Utilizar un lenguaje claro, respetuoso y adecuado al dirigirse a los alumnos.
- **Escucha Activa:** Estar dispuesto a escuchar las preocupaciones y opiniones de los alumnos, demostrando empatía y comprensión.
- **Confidencialidad:** Manejar de manera confidencial la información personal y académica de los alumnos.
- **Justicia y Equidad:** Evaluar y tratar a todos los alumnos de manera equitativa, sin favoritismos.
- **Apoyo y Orientación:** Proporcionar apoyo y orientación académica y emocional según sea necesario.

RESPONSABILIDADES DEL ALUMNO

- **Respeto a la Autoridad:** Tratar a los profesores con respeto, reconociendo su autoridad y rol en el proceso educativo.
- **Comunicación Respetuosa:** Utilizar un lenguaje adecuado y respetuoso al dirigirse a los profesores.
- **Cumplimiento de Normas:** Seguir las normas y directrices establecidas por los profesores y la institución.
- **Responsabilidad y Honestidad:** Ser responsable y honesto en todas las actividades académicas y comportamientos.
- **Participación Activa:** Participar de manera activa y respetuosa en las actividades educativas, demostrando interés y compromiso.

PROCEDIMIENTOS EN CASO DE CONFLICTO

- **Identificación del Problema:** Reconocer, definir por escrito y claramente el problema o conflicto, el mismo día en que ocurre el hecho.
- **Entrevista Inicial:** El alumno y docente deben intentar resolver el conflicto a través de una comunicación directa y respetuosa, dejando por escrito dicha entrevista, con los acuerdos y compromisos acordados, si es que lo hubieran, de lo contrario igualmente se registra por escrito.
- **Mediación:** Si no se resuelve el conflicto, se puede solicitar la intervención de un mediador, como un integrante del Equipo de Convivencia Escolar o con el Encargado de Convivencia Escolar, a más tardar al día hábil siguiente de ocurrido el hecho.
- **Documentación:** Registrar por escrito el conflicto y las medidas tomadas para resolverlo. Para dicho registro se contará con 3 días hábiles para su confección, a cargo del ECE.
- **Seguimiento:** Realizar un seguimiento para asegurar que el conflicto se haya resuelto y se mantenga un ambiente positivo entre ambas partes.

SANCIONES

- **Para Profesores:** Incumplimientos graves de este protocolo pueden resultar en una amonestación verbal y escrita, por parte de los directivos del establecimiento.
- **Para Alumnos:** Incumplimientos graves pueden llevar a sanciones según el reglamento de la institución, que pueden incluir advertencias, suspensiones y/o condicionalidad.

REVISIÓN Y ACTUALIZACIÓN

Este protocolo será revisado y actualizado anualmente para asegurar su pertinencia y efectividad.