



¿CÓMO INGRESAR A UNA REUNIÓN EN ZOOM DESDE EL CELULAR?


Colegio Manantial

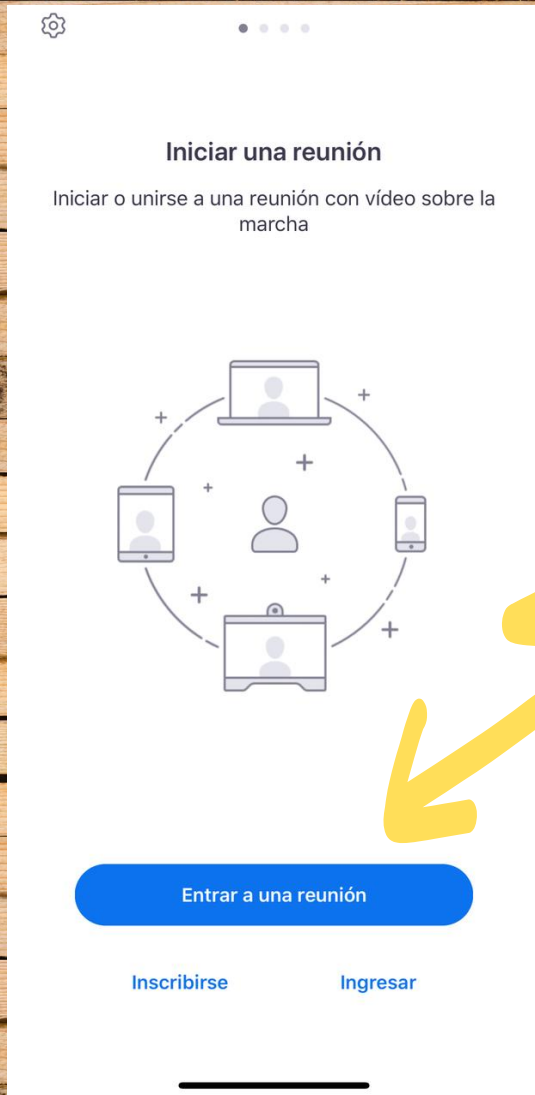


2020


Descargar
la aplicación

En "buscar"
escribir ZOOM

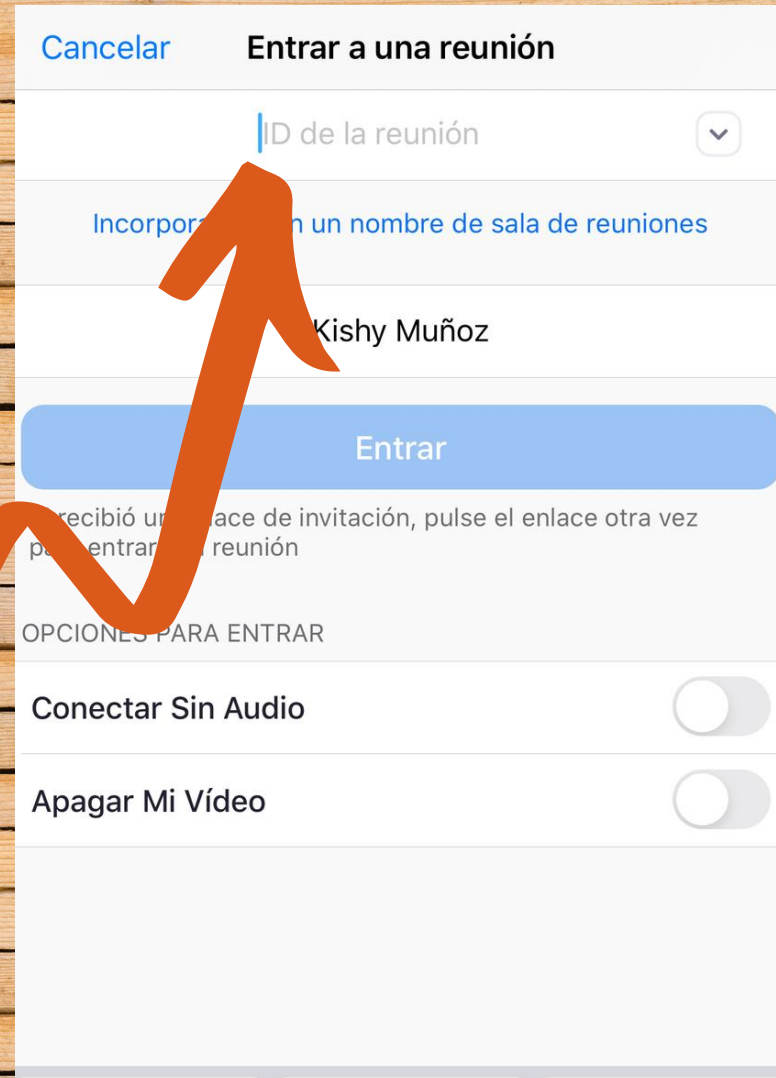




Tocar para "entrar a reunión"



Escribir el ID de la reunión (Código de Números)



21:20 4G

Cancelar Entrar a una reunión

ID de la reunión

Incorporarse con un nombre de sala de reuniones

Nombre

Entrar

Si recibió un enlace de invitación, pulse el enlace otra vez para entrar a la reunión

OPCIONES PARA ENTRAR

Conectar Sin Audio

Apagar Mi Vídeo

Escribir tu nombre



**Seleccionar conectar
"sin audio" para
silenciar tu micrófono
(debe estar en color
verde)**



Cancelar Entrar a una reunión

ID de la reunión

Incorporarse con un nombre de sala de reuniones

Kishy Muñoz

Entrar

Si recibió un enlace de invitación, pulse el enlace otra vez para entrar a la reunión

OPCIONES PARA ENTRAR

Conectar Sin Audio

Apagar Mi Vídeo

Cancelar

Entrar a una reunión

000 000 0000



Incorporarse con un nombre de sala de reuniones

Nombre



Entrar

Si recibió un enlace de invitación, pulse el enlace otra vez para entrar a la reunión

OPCIONES PARA ENTRAR

Conectar Sin Audio



Apagar Mi Vídeo



Tocar el botón
"ENTRAR"

y ¡¡LISTO!!

